



“Instituto de Salud Pública del Estado de Guanajuato”



“Instituto de Salud Pública del Estado de Guanajuato”

Información Financiera

Índice

Contenido	Página
Información Financiera	
Introducción	1
Información Contable	
Estado de Actividades	5
Estado de Situación Financiera	6
Estado de Variación en la Hacienda Pública	7
Estado de Cambios en la Situación Financiera	8
Estado de Flujo de Efectivo	9
Estado Analítico del Activo	10
Estado Analítico de la Deuda y Otros Pasivos	11
Informe de Pasivos Contingentes	12
Notas a los Estados Financieros	13
Información Presupuestaria	
Estado Analítico de los Ingresos	43
Estado Analítico del Ejercicio del Presupuesto de Egresos:	
Por Clasificación Administrativa	45
Por Clasificación por Objeto del Gasto	51
Por Clasificación Económica (Tipo de Gasto)	53
Por Clasificación Funcional	54
Endeudamiento Neto	55
Intereses de la Deuda	56
Flujo de Fondos	57

Índice

Contenido	Página
Información Programática	
Gasto por Categoría Programática	58
Programas y Proyectos de Inversión	59
Indicadores de Resultados	62
Indicadores de Postura Fiscal	
Indicadores de Postura Fiscal	77
Anexos	
Relación de Bienes Muebles que Componen el Patrimonio	78
Relación de Bienes Inmuebles que Componen el Patrimonio	79
Montos Pagados por Ayudas y Subsidios	80
Relación de Cuentas Bancarias Productivas Específicas	81
Destino del Gasto Federalizado	82
Relación de Esquemas Bursátiles y de Coberturas Financieras	83
Información Adicional que Disponen Otras Leyes	84



“Instituto de Salud Pública del Estado de Guanajuato”

Introducción

Introducción

Guanajuato es un estado con calidad de vida, saludable, educado, justo, equitativo y con un desarrollo sustentable. Un estado que garantiza los derechos humanos, donde sus habitantes tienen acceso a los bienes y servicios esenciales de agua, salud, formación socioeducativa, vivienda digna y alimentación, principalmente en las zonas marginadas del estado, logrando un desarrollo individual y comunitario integral permitiendo mejorar el nivel de vida de manera sustentable en un territorio ordenado.

El Programa de Gobierno 2018-2024, del Gobierno del Estado de Guanajuato, es el fruto de esta reflexión, la cual incorpora las voces de todos los guanajuatenses en la construcción de una visión compartida; constituye el marco estratégico que establece las prioridades de atención en el mediano plazo, y el camino de acción integrada de todas las áreas de Gobierno hacia su consecución. Así pues, el Programa plantea una estrategia clara de desarrollo para Guanajuato a 2024, enfocada en el individuo y que se enmarca en seis ejes esenciales: Seguridad y Paz Social, Desarrollo Humano y Social, Economía para Todos, Gobierno Humano y Eficaz, y Educación de Calidad.

Eje Desarrollo humano y social.

El desarrollo humano y social se enfoca en las personas que son la verdadera riqueza del estado de Guanajuato, dirigido a crear un entorno en el cual, se fortalezca su empoderamiento y autogestión de la sociedad civil en el entorno familiar y comunitario que contribuya a la cohesión social permitiendo generar un Estado más incluyente, solidario y corresponsable del bien común, a través de la articulación de las acciones, programas y proyectos de toda la administración pública.

Para garantizar el precepto cuarto constitucional el cual refiere que toda persona tiene derecho a la protección de la salud, hemos emprendido acciones estratégicas para dar cumplimiento a lo estipulado, y conscientes de que una población sana genera mejores condiciones para el desarrollo de nuestro estado, enfocamos nuestros esfuerzos en garantizar el derecho a la salud sin distinción de raza, religión, ideología política o condición económica o social.

Fortaleciendo el bienestar infantil como una política pública, ya que en los primeros años de vida se define la salud de la persona y promoviendo una alimentación sana en toda la población. Habremos incrementado los años de vida saludables, y lograremos disminuir la mortalidad materna e infantil e incrementando la esperanza de vida al nacer. Así mismo se habrá logrado disminuir el embarazo en adolescentes, el porcentaje de población con carencias en el acceso a los servicios de salud de calidad, y la reducción de la tasa de enfermedades crónico-degenerativas.

De igual manera, con el compromiso que genera para las administraciones públicas la globalización tecnológica, y para eficientar programas públicos de vanguardia, trabajamos en la consolidación de una plataforma de información de salud en el estado.

El Instituto de Salud Pública del Estado de Guanajuato está integrado en el Eje Desarrollo Humano y Social y las Atribuciones significativas en dicho eje en materia de Salud, son las siguientes:

Objetivo 1. Incrementar la cobertura de los servicios de salud.

Estrategia 1. Fortalecimiento del modelo de atención integral de salud.

Principales acciones:

- Impulsar mecanismos que favorezcan el acceso a un Sistema de Salud Universal, con la participación de las instituciones del sector.
- Fortalecer el programa de sustitución de unidades médicas y de renovación de equipo médico.
- Fortalecer las plantillas de personal médico.
- Fortalecer el modelo de atención pre-hospitalaria para la disminución de la co-morbilidad, mortalidad y la discapacidad consecuencia de las urgencias médicas.
- Consolidar la Red de Cuidados Paliativos.
- Promover la certificación de unidades médicas ante el Consejo de Salubridad General y fortalecer los estándares de seguridad, capacidad y calidad.
- Garantizar el acceso a medicamentos e insumos.

Estrategia 2. Impulso a la innovación y tecnología en salud.

Principales acciones:

- Implementar el expediente clínico electrónico.
- Desarrollar una plataforma tecnológica estatal en salud (Telesalud).
- Consolidar la investigación científica en salud, mediante esquemas innovadores y sinergias de valor.
- Disminuir la brecha digital entre unidades de atención primaria a la salud urbana y rural.
- Fortalecer el Sistema Estatal de Información de Servicios de Salud.
- Prestar servicios de atención integral a la salud individual, familiar y comunitaria de la población abierta.
- Propiciar el bienestar físico, mental y social del ser humano, para contribuir al ejercicio pleno de sus capacidades.
- Organizar, coordinar y vigilar el ejercicio de las actividades profesionales, técnicas y auxiliares para la salud, así como la promoción de la capacitación, adiestramiento y desarrollo de su personal.
- Impulsar la formación de recursos humanos para la salud prioritarios en el estado y la coordinación de la investigación para la salud.
- Elaborar e implementar mecanismos y estrategias de vanguardia en programas de atención en salud, así como de información, educación y difusión a la población en general en la materia.

Objetivo 2. Consolidar un modelo de atención preventivo considerando los determinantes sociales de la salud.

Estrategia 1. Fortalecimiento de la cultura de la prevención.

Principales acciones:

- Promover estilos de vida saludables para fomentar y generar nuevos modelos en cada región, familias y personas; dirigido a disminuir la obesidad, sobrepeso, la diabetes e hipertensión.

- Promover el envejecimiento activo y saludable, con la prevención, detección y diagnóstico oportuno de padecimientos con énfasis en fragilidad, síndromes geriátricos, osteoporosis y caídas.
- Promover el ejercicio efectivo de los derechos sexuales y reproductivos, con énfasis en grupos prioritarios.
- Realizar campañas de prevención en espacios públicos y medios de comunicación, privilegiando el uso de herramientas tecnológicas con enfoque en estilos de vida saludable.

Estrategia 2. Impulso a la atención oportuna y preventiva.

Principales acciones:

- Consolidar un programa interinstitucional para el neuro-desarrollo que permita favorecer hábitos alimentarios y estilos de vida saludables.
- Atender el sobrepeso y obesidad en la población adulta e infantil.
- Contribuir a disminuir la morbilidad y mortalidad materna, perinatal y neonatal, con enfoque de interculturalidad, priorizando grupos de alta marginación y de riesgo.
- Consolidar la Iniciativa Hospital Amigo del Niño y de la Niña en los hospitales con atención obstétrica, en conjunto con el Banco de Leche Humana.
- Realizar acciones orientadas a reducir la morbilidad y mortalidad por enfermedades crónicas no transmisibles.
- Fortalecer la medición integral para la detección oportuna de enfermedades crónicas no trasmisibles.
- Reforzar las redes de servicios y procesos para el tratamiento de la obesidad.
- Favorecer la atención de los imprevistos en salud por elementos de primera respuesta.

Estrategia 3. Fortalecimiento del sistema estatal de vigilancia epidemiológica.

Principales acciones:

- Priorizar y atender las necesidades epidemiológicas y demográficas.
- Consolidar el sistema estatal de vigilancia epidemiológica para enfermedades transmisibles y no transmisibles.
- Realizar acciones orientadas a reducir la morbilidad y mortalidad por enfermedades transmisibles de importancia epidemiológica o emergentes y reemergentes.
- Fortalecer la regulación y vigilancia de riesgos sanitarios, mediante el reforzamiento de la vigilancia sanitaria de establecimientos y servicios de salud.

Objetivo 3. Otorgar servicios de salud con oportunidad y calidad.

Estrategia 1. Atención de calidad en la prestación de los servicios de salud.

Principales acciones:

- Promover la actualización y certificación de los profesionistas en salud ante los diferentes Consejos y/o Asociaciones de la rama.
- Incrementar la participación de pacientes y profesionales de la salud en la mejora de la calidad de la atención.
- Impulsar la bioética y derechos humanos en la política de protección a la salud.

- Disminuir los tiempos de espera por debajo de la media nacional.
- Fomentar el buen trato en las pacientes obstétricas, durante el proceso de la atención médica.
- Consolidar el modelo de Paciente Participativo.

Estrategia 2. Consolidación de los mecanismos que aseguren la certeza jurídica de los actos médicos.

Principales acciones:

- Vigilar el cumplimiento de la normativa en la prestación de los servicios de salud.
- Capacitar a los profesionales de la salud en la legislación sanitaria.
- Fortalecer y promover el uso de los mecanismos alternativos de solución de controversias en materia de salud.
- Retroalimentar a los profesionales de la salud a través de recomendaciones técnicas.
- Promover la ratificación de los acuerdos conciliatorios a cosa juzgada.

Dando cumplimiento a lo establecido en la Ley General de Contabilidad Gubernamental, en su Título Cuarto, De la Información Financiera Gubernamental y la Cuenta Pública, Capítulo I De la Información Financiera Gubernamental y Capítulo II Del Contenido de la Cuenta Pública, así como del Título IV De la Información y Rendición de Cuentas, Capítulo Único de la Ley de Disciplina Financiera de las Entidades Federativas y los Municipios, se presenta el siguiente documento.



“Instituto de Salud Pública del Estado de Guanajuato”

Información Contable

INSTITUTO DE SALUD PÚBLICA DEL ESTADO DE GUANAJUATO

INSTITUTO DE SALUD PÚBLICA DEL ESTADO DE GUANAJUATO		
Estado de Actividades		
Del 1 de Enero al 31 de Diciembre de 2024		
(Cifras en Pesos)		
Concepto	2024	2023
INGRESOS Y OTROS BENEFICIOS		
Ingresos de Gestión	270,667,332	101,647,202
Impuestos	0	0
Cuotas y Aportaciones de Seguridad Social	0	0
Contribuciones de Mejoras	0	0
Derechos	0	0
Productos	0	0
Aprovechamientos	0	0
Ingresos por Venta de Bienes y Prestación de Servicios	270,667,332	101,647,202
Participaciones, Aportaciones, Convenios, Incentivos Derivados de la Colaboración Fiscal, Fondos Distintos de Aportaciones, Transferencias, Asignaciones, Subsidios y Subvenciones, y Pensiones y Jubilaciones	18,583,114,684	16,322,741,667
Participaciones, Aportaciones, Convenios, Incentivos Derivados de la Colaboración Fiscal y Fondos Distintos de Aportaciones	9,696,172,590	8,926,773,233
Transferencias, Asignaciones, Subsidios y Subvenciones, y Pensiones y Jubilaciones	8,886,942,094	7,395,968,434
Otros Ingresos y Beneficios	111,804,061	2,362,407
Ingresos Financieros	0	0
Incremento por Variación de Inventarios	0	0
Disminución del Exceso de Estimaciones por Pérdida o Deterioro u Obsolescencia	0	0
Disminución del Exceso de Provisiones	0	0
Otros Ingresos y Beneficios Varios	111,804,061	2,362,407
Total de Ingresos y Otros Beneficios	18,965,486,077	16,426,761,276
GASTOS Y OTRAS PÉRDIDAS		
Gastos de Funcionamiento	17,618,837,761	16,291,613,862
Servicios Personales	10,424,941,505	9,445,391,434
Materiales y Suministros	3,159,615,005	2,327,340,716
Servicios Generales	3,934,281,241	3,516,881,712
Transferencias, Asignaciones, Subsidios y Otras Ayudas	2,091,000	2,273,124
Transferencias Internas y Asignaciones al Sector Público	0	0
Transferencias al Resto del Sector Público	0	0
Subsidios y Subvenciones	270,000	390,000
Ayudas Sociales	1,821,000	1,883,124
Pensiones y Jubilaciones	0	0
Transferencias a Fideicomisos, Mandatos y Contratos Análogos	0	0
Transferencias a la Seguridad Social	0	0
Donativos	0	0
Transferencias al Exterior	0	0
Participaciones y Aportaciones	0	0
Participaciones	0	0
Aportaciones	0	0
Convenios	0	0
Intereses, Comisiones y Otros Gastos de la Deuda Pública	0	0
Intereses de la Deuda Pública	0	0
Comisiones de la Deuda Pública	0	0
Gastos de la Deuda Pública	0	0
Costo por Coberturas	0	0
Apoyos Financieros	0	0
Otros Gastos y Pérdidas Extraordinarias	1,600,468,816	1,486,609,866
Estimaciones, Depreciaciones, Deterioros, Obsolescencia y Amortizaciones	231,991,657	222,396,059
Provisiones	0	0
Disminución de Inventarios	1,268,467,158	1,243,113,800
Otros Gastos	0	7
Inversión Pública	0	0
Inversión Pública no Capitalizable	0	0
Total de Gastos y Otras Pérdidas	19,021,387,566	16,769,396,852
Resultados del Ejercicio (Ahorro/Desahorro)	-65,901,489	-332,646,676

Bajo protesta de decir verdad declaramos que los Estados Financieros y sus notas, son razonablemente correctos y son responsabilidad del emisor.

DR. GABRIEL ALFREDO CORTÉS ALCALA
SECRETARIO DE SALUD Y DIRECTOR GENERAL DEL INSTITUTO DE SALUD PÚBLICA DEL ESTADO
DE GUANAJUATO

LIC. LUIS ALBERTO VILLASENOR GARAY
DIRECTOR GENERAL DE
ADMINISTRACIÓN

CUENTA PÚBLICA
GUANAJUATO 2024

INSTITUTO DE SALUD PÚBLICA DEL ESTADO DE GUANAJUATO					
Estado de Situación Financiera					
Al 31 de Diciembre de 2024					
(Cifras en Pesos)					
Concepto	2024	2023	Concepto	2024	2023
ACTIVO			PASIVO		
Activo Circulante			Pasivo Circulante		
Efectivo y Equivalentes	1,229,691,182	957,761,594	Cuentas por Pagar a Corto Plazo	871,534,835	725,012,754
Derechos a Recibir Efectivo o Equivalentes	173,940,403	345,755,346	Documentos por Pagar a Corto Plazo	0	0
Derechos a Recibir Bienes o Servicios	115,893,593	80,653,043	Porción a Corto Plazo de la Deuda Pública a Largo Plazo	0	0
Inventarios	127,951,487	108,462,426	Títulos y Valores a Corto Plazo	0	0
Almacenes	0	0	Pasivos Diferidos a Corto Plazo	0	0
Estimación por Pérdida o Deterioro de Activos Circulantes	0	0	Fondos y Bienes de Terceros en Garantía y/o Administración a Corto Plazo	0	0
Otros Activos Circulantes	0	0	Provisiones a Corto Plazo	0	0
			Otros Pasivos a Corto Plazo	6,540,828	70,112,312
Total de Activos Circulantes	1,647,476,664	1,492,632,410	Total de Pasivos Circulantes	878,075,662	795,125,066
Activo No Circulante			Pasivo No Circulante		
Inversiones Financieras a Largo Plazo	0	0	Cuentas por Pagar a Largo Plazo	0	0
Derechos a Recibir Efectivo o Equivalentes a Largo Plazo	18,752	0	Documentos por Pagar a Largo Plazo	0	0
Bienes Inmuebles, Infraestructura y Construcciones en Proceso	5,907,914,838	5,876,183,273	Deuda Pública a Largo Plazo	0	0
Bienes Muebles	4,892,719,939	4,629,189,601	Pasivos Diferidos a Largo Plazo	0	0
Activos Intangibles	0	0	Fondos y Bienes de Terceros en Garantía y/o Administración a Largo Plazo	0	0
Depreciación, Deterioro y Amortización Acumulada de Bienes	-3,369,714,157	-3,219,368,727	Provisiones a Largo Plazo	0	0
Activos Diferidos	0	0			
Estimación por Pérdida o Deterioro de Activos no Circulantes	0	0	Total de Pasivos No Circulantes	0	0
Otros Activos no Circulantes	0	0			
Total de Activos No Circulantes	7,430,939,372	7,286,004,147	Total del Pasivo	878,075,662	795,125,066
Total del Activo	9,078,416,036	8,778,636,556	HACIENDA PÚBLICA/PATRIMONIO		
			Hacienda Pública/Patrimonio Contribuido	8,639,824,572	8,283,792,918
			Aportaciones	8,536,051,429	8,235,811,638
			Donaciones de Capital	94,663,543	38,871,680
			Actualización de la Hacienda Pública/Patrimonio	9,109,600	9,109,600
			Hacienda Pública/Patrimonio Generado	-439,484,199	-300,281,427
			Resultados del Ejercicio (Ahorro/ Desahorro)	-55,901,489	-332,645,576
			Resultados de Ejercicios Anteriores	-383,582,710	32,364,149
			Revalúos	0	0
			Reservas	0	0
			Rectificaciones de Resultados de Ejercicios Anteriores	0	0
			Exceso o Insuficiencia en la Actualización de la Hacienda Pública/Patrimonio	0	0
			Resultado por Posición Monetaria	0	0
			Resultado por Tenencia de Activos no Monetarios	0	0
			Total Hacienda Pública/Patrimonio	8,200,340,374	7,983,511,491
			Total del Pasivo y Hacienda Pública/Patrimonio	9,078,416,036	8,778,636,556

Bajo protesta de decir verdad declaramos que los Estados Financieros y sus notas, son razonablemente correctos y son responsabilidad del emisor.

DR. GABRIEL ALFREDO CORTÉS ALCALÁ
SECRETARIO DE SALUD Y DIRECTOR GENERAL DEL INSTITUTO DE SALUD
PÚBLICA DEL ESTADO DE GUANAJUATO

LIC. LUIS ALBERTO VILLASENOR GARAY
DIRECTOR GENERAL DE ADMINISTRACIÓN

INSTITUTO DE SALUD PÚBLICA DEL ESTADO DE GUANAJUATO

INSTITUTO DE SALUD PÚBLICA DEL ESTADO DE GUANAJUATO Estado de Variación en la Hacienda Pública Del 1 de Enero 31 de Diciembre de 2024 (Cifras en Pesos)					
Concepto	Hacienda Pública / Patrimonio Contribuido	Hacienda Pública/ Patrimonio Generado de Ejercicios Anteriores	Hacienda Pública/ Patrimonio Generado del Ejercicio	Exceso o Insuficiencia en la Actualización de la Hacienda Pública/ Patrimonio	Total
Hacienda Pública/Patrimonio Contribuido Neto de 2023	8,283,792,918				8,283,792,918
Aportaciones	8,235,811,638				8,235,811,638
Donaciones de Capital	38,871,680				38,871,680
Actualización de la Hacienda Pública/Patrimonio	9,109,600				9,109,600
Hacienda Pública/Patrimonio Generado Neto de 2023		32,364,149	-332,645,576		-300,281,427
Resultados del Ejercicio (Ahorro/Desahorro)			-332,645,576		-332,645,576
Resultados de Ejercicios Anteriores		32,364,149			32,364,149
Revalúos		0			0
Reservas		0			0
Rectificaciones de Resultados de Ejercicios Anteriores		0			0
Exceso o Insuficiencia en la Actualización de la Hacienda Pública / Patrimonio Neto de 2023				0	0
Resultado por Posición Monetaria				0	0
Resultado por Tenencia de Activos no Monetarios				0	0
Hacienda Pública/Patrimonio Neto Final de 2023	8,283,792,918	32,364,149	-332,645,576	0	7,983,511,491
Cambios en la Hacienda Pública/Patrimonio Contribuido Neto de 2024	366,031,655				366,031,655
Aportaciones	300,239,791				300,239,791
Donaciones de Capital	55,791,863				55,791,863
Actualización de la Hacienda Pública/Patrimonio	0				0
Variaciones de la Hacienda Pública/Patrimonio Generado Neto de 2024		-415,946,868	276,744,087		-139,202,771
Resultados del Ejercicio (Ahorro/Desahorro)			-55,901,489		-55,901,489
Resultados de Ejercicios Anteriores		-415,946,868	332,645,576		-83,301,283
Revalúos			0		0
Reservas			0		0
Rectificaciones de Resultados de Ejercicios Anteriores			0		0
Cambios en el Exceso o Insuficiencia en la Actualización de la Hacienda Pública/Patrimonio Neto de 2024				0	0
Resultado por Posición Monetaria				0	0
Resultado por Tenencia de Activos no Monetarios				0	0
Hacienda Pública/Patrimonio Neto Final de 2024	8,639,824,572	-383,582,710	-55,901,489	0	8,200,340,374

Bajo protesta de decir verdad declaramos que los Estados Financieros y sus notas, son razonablemente correctos y son responsabilidad del emisor.

DR. GABRIEL ALFREDO CORTÉS ALCALA
SECRETARIO DE SALUD Y DIRECTOR GENERAL DEL INSTITUTO DE SALUD PÚBLICA DEL ESTADO DE GUANAJUATO

LIC. LUIS ALBERTO VILLASENOR GARAY
DIRECTOR GENERAL DE ADMINISTRACIÓN

CUENTA PÚBLICA
GUANAJUATO 2024

INSTITUTO DE SALUD PÚBLICA DEL ESTADO DE GUANAJUATO		
Estado de Cambios en la Situación Financiera		
Del 1 de Enero al 31 de Diciembre de 2024		
(Cifras en Pesos)		
Concepto	Origen	Aplicación
ACTIVO	322,160,374	621,939,853
Activo Circulante	171,814,944	326,659,198
Efectivo y Equivalentes	0	271,929,588
Derechos a Recibir Efectivo o Equivalentes	171,814,944	0
Derechos a Recibir Bienes o Servicios	0	35,240,550
Inventarios	0	19,489,060
Almacenes	0	0
Estimación por Pérdida o Deterioro de Activos Circulantes	0	0
Otros Activos Circulantes	0	0
Activo No Circulante	150,345,430	295,280,655
Inversiones Financieras a Largo Plazo	0	0
Derechos a Recibir Efectivo o Equivalentes a Largo Plazo	0	18,752
Bienes Inmuebles, Infraestructura y Construcciones en Proceso	0	31,731,564
Bienes Muebles	0	263,530,338
Activos Intangibles	0	0
Depreciación, Deterioro y Amortización Acumulada de Bienes	150,345,430	0
Activos Diferidos	0	0
Estimación por Pérdida o Deterioro de Activos no Circulantes	0	0
Otros Activos no Circulantes	0	0
PASIVO	146,522,080	63,571,484
Pasivo Circulante	146,522,080	63,571,484
Cuentas por Pagar a Corto Plazo	146,522,080	0
Documentos por Pagar a Corto Plazo	0	0
Porción a Corto Plazo de la Deuda Pública a Largo Plazo	0	0
Títulos y Valores a Corto Plazo	0	0
Pasivos Diferidos a Corto Plazo	0	0
Fondos y Bienes de Terceros en Garantía y/o Administración a Corto Plazo	0	0
Provisiones a Corto Plazo	0	0
Otros Pasivos a Corto Plazo	0	63,571,484
Pasivo No Circulante	0	0
Cuentas por Pagar a Largo Plazo	0	0
Documentos por Pagar a Largo Plazo	0	0
Deuda Pública a Largo Plazo	0	0
Pasivos Diferidos a Largo Plazo	0	0
Fondos y Bienes de Terceros en Garantía y/o Administración a Largo Plazo	0	0
Provisiones a Largo Plazo	0	0
HACIENDA PÚBLICA/PATRIMONIO	632,776,742	415,946,858
Hacienda Pública/Patrimonio Contribuido	356,031,655	0
Aportaciones	300,239,791	0
Donaciones de Capital	55,791,863	0
Actualización de la Hacienda Pública/Patrimonio	0	0
Hacienda Pública/Patrimonio Generado	276,744,087	415,946,858
Resultados del Ejercicio (Ahorro/Desahorro)	276,744,087	0
Resultados de Ejercicios Anteriores	0	415,946,858
Revalúos	0	0
Reservas	0	0
Rectificaciones de Resultados de Ejercicios Anteriores	0	0
Exceso o Insuficiencia en la Actualización de la Hacienda Pública/Patrimonio	0	0
Resultado por Posición Monetaria	0	0
Resultado por Tenencia de Activos no Monetarios	0	0

Bajo protesta de decir verdad declaramos que los Estados Financieros y sus notas, son razonablemente correctos y son responsabilidad del emisor.

DR. GABRIEL ALFREDO CORTÉS ALCALÁ
SECRETARIO DE SALUD Y DIRECTOR GENERAL DEL INSTITUTO DE SALUD PÚBLICA
DEL ESTADO DE GUANAJUATO

LIC. LUIS ALBERTO VILLASENOR GARAY
DIRECTOR GENERAL DE
ADMINISTRACIÓN

INSTITUTO DE SALUD PÚBLICA DEL ESTADO DE GUANAJUATO

INSTITUTO DE SALUD PÚBLICA DEL ESTADO DE GUANAJUATO		
Estado de Flujos de Efectivo		
Del 1 de Enero al 31 de Diciembre de 2024		
(Cifras en Pesos)		
Concepto	2024	2023
Flujos de Efectivo de las Actividades de Operación		
Origen	19,207,618,740	16,732,314,673
Impuestos	0	0
Cuotas y Aportaciones de Seguridad Social	0	0
Contribuciones de Mejoras	0	0
Derechos	0	0
Productos	0	0
Aprovechamientos	0	0
Ingresos por Venta de Bienes y Prestación de Servicios	382,371,393	104,009,608
Participaciones, Aportaciones, Convenios, Incentivos Derivados de la Colaboración Fiscal y Fondos Distintos de Aportaciones	9,703,909,883	8,943,456,774
Transferencias, Asignaciones, Subsidios y Subvenciones, y Pensiones y Jubilaciones	9,121,337,464	7,684,848,291
Otros Orígenes de Operación	0	0
Aplicación	18,607,844,630	16,203,166,899
Servicios Personales	10,424,407,118	9,445,081,491
Materiales y Suministros	4,271,279,112	3,204,272,269
Servicios Generales	3,792,841,399	3,494,120,014
Transferencias Internas y Asignaciones al Sector Público	0	0
Transferencias al Resto del Sector Público	0	0
Subsidios y Subvenciones	270,000	390,000
Ayudas Sociales	19,047,000	59,303,124
Pensionamientos y Jubilaciones	0	0
Transferencias a Fideicomisos, Mandatos y Contratos Análogos	0	0
Transferencias a la Seguridad Social	0	0
Donativos	0	0
Transferencias al Exterior	0	0
Participaciones	0	0
Aportaciones	0	0
Convenios	0	0
Otras Aplicaciones de Operación	0	0
Flujos Netos de Efectivo por Actividades de Operación	699,774,110	529,147,775
Flujos de Efectivo de las Actividades de Inversión		
Origen	0	0
Bienes Inmuebles, Infraestructura y Construcciones en Proceso	0	0
Bienes Muebles	0	0
Otros Orígenes de Inversión	0	0
Aplicación	262,471,347	282,141,141
Bienes Inmuebles, Infraestructura y Construcciones en Proceso	108,080,424	139,781,100
Bienes Muebles	154,390,923	142,360,041
Otras Aplicaciones de Inversión	0	0
Flujos Netos de Efectivo por Actividades de Inversión	-262,471,347	-282,141,141
Flujos de Efectivo de las Actividades de Financiamiento		
Origen	0	0
Endeudamiento Neto	0	0
Interno	0	0
Externo	0	0
Otros Orígenes de Financiamiento	0	0
Aplicación	166,373,176	123,814,467
Servicios de la Deuda	0	0
Interno	0	0
Externo	0	0
Otras Aplicaciones de Financiamiento	166,373,176	123,814,467
Flujos Netos de Efectivo por Actividades de Financiamiento	-166,373,176	-123,814,467
Incremento/Disminución Neta en el Efectivo y Equivalentes al Efectivo	271,929,688	123,192,176
Efectivo y Equivalentes al Efectivo al Inicio del Ejercicio	967,761,694	834,569,418
Efectivo y Equivalentes al Efectivo al Final del Ejercicio	1,229,691,182	957,761,694

Bajo protesta de decir verdad declaramos que los Estados Financieros y sus notas, son razonablemente correctos y son responsabilidad del emisor.

DR. GABRIEL ALFREDO CORTÉS ALCALÁ
SECRETARIO DE SALUD Y DIRECTOR GENERAL DEL INSTITUTO DE SALUD PÚBLICA DEL ESTADO DE GUANAJUATO

LIC. LUIS ALBERTO VILLASENOR GARAY
DIRECTOR GENERAL DE ADMINISTRACIÓN

INSTITUTO DE SALUD PÚBLICA DEL ESTADO DE GUANAJUATO
Estado Analítico del Activo
Del 1 de Enero al 31 de Diciembre de 2024
(Cifras en Pesos)

Concepto	Saldo Inicial	Cargos del Periodo	Abonos del Periodo	Saldo Final	Variación Del Periodo
ACTIVO	8,778,636,556	69,850,000,462	69,550,220,982	9,078,416,036	299,779,480
Activo Circulante	1,492,632,410	68,768,891,128	68,614,046,873	1,647,476,664	154,844,255
Efectivo y Equivalentes	957,761,594	35,593,226,465	35,321,296,877	1,229,691,182	271,929,588
Derechos a Recibir Efectivo o Equivalentes	345,755,346	30,735,318,035	30,907,132,978	173,940,403	-171,814,944
Derechos a Recibir Bienes o Servicios	80,653,043	143,600,522	108,359,972	115,893,593	35,240,550
Inventarios	108,462,426	2,296,746,107	2,277,257,047	127,951,487	19,489,060
Almacenes	0	0	0	0	0
Estimación por Pérdida o Deterioro de Activos Circulantes	0	0	0	0	0
Otros Activos Circulantes	0	0	0	0	0
Activo No Circulante	7,286,004,147	1,081,109,334	936,174,109	7,430,939,372	144,935,225
Inversiones Financieras a Largo Plazo	0	0	0	0	0
Derechos a Recibir Efectivo o Equivalentes a Largo Plazo	0	37,504	18,752	18,752	18,752
Bienes Inmuebles, Infraestructura y Construcciones en Proceso	5,876,183,273	309,273,854	277,542,290	5,907,914,838	31,731,564
Bienes Muebles	4,629,189,601	694,044,642	430,514,304	4,892,719,939	263,530,338
Activos Intangibles	0	0	0	0	0
Depreciación, Deterioro y Amortización Acumulada de Bienes	-3,219,368,727	77,753,334	228,098,764	-3,369,714,157	-150,345,430
Activos Diferidos	0	0	0	0	0
Estimación por Pérdida o Deterioro de Activos no Circulantes	0	0	0	0	0
Otros Activos no Circulantes	0	0	0	0	0

Bajo protesta de decir verdad declaramos que los Estados Financieros y sus notas, son razonablemente correctos y son responsabilidad del emisor.


DR. GABRIEL ALFREDO CORTÉS ALCALÁ
SECRETARIO DE SALUD Y DIRECTOR GENERAL DEL INSTITUTO DE
SALUD PÚBLICA DEL ESTADO DE GUANAJUATO


LIC. LUIS ALBERTO VILLASEÑOR GARAY
DIRECTOR GENERAL DE ADMINISTRACIÓN

INSTITUTO DE SALUD PÚBLICA DEL ESTADO DE GUANAJUATO

INSTITUTO DE SALUD PUBLICA DEL ESTADO DE GUANAJUATO				
Estado Analítico de la Deuda y Otros Pasivos				
Del 1 de Enero al 31 de Diciembre de 2024				
(Cifras en Pesos)				
Denominación de las Deudas	Moneda de Contratación	Institución o País Acreedor	Saldo Inicial del Período	Saldo Final del Período
DEUDA PÚBLICA			0	0
Corto Plazo				
Deuda Interna			0	0
Instituciones de Crédito			0	0
Títulos y Valores			0	0
Arrendamientos Financieros			0	0
Deuda Externa			0	0
Organismos Financieros Internacionales			0	0
Deuda Bilateral			0	0
Títulos y Valores			0	0
Arrendamientos Financieros			0	0
Subtotal de Deuda Pública a Corto Plazo			0	0
Largo Plazo				
Deuda Interna			0	0
Instituciones de Crédito			0	0
Títulos y Valores			0	0
Arrendamientos Financieros			0	0
Deuda Externa			0	0
Organismos Financieros Internacionales			0	0
Deuda Bilateral			0	0
Títulos y Valores			0	0
Arrendamientos Financieros			0	0
Subtotal de Deuda Pública a Largo Plazo			0	0
Total de Otros Pasivos			795,125,066	878,075,662
Total de Deuda Pública y Otros Pasivos			795,125,066	878,075,662

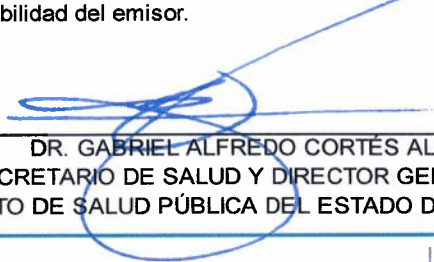
Bajo protesta de decir verdad declaramos que los Estados Financieros y sus notas, son razonablemente correctos y son responsabilidad del emisor.

DR. GABRIEL ALFREDO CORTÉS ALCALÁ
SECRETARIO DE SALUD Y DIRECTOR GENERAL DEL INSTITUTO
DE SALUD PÚBLICA DEL ESTADO DE GUANAJUATO

LIC. LUIS ALBERTO VILLASENOR GARAY
DIRECTOR GENERAL DE ADMINISTRACIÓN

INSTITUTO DE SALUD PUBLICA DEL ESTADO DE GUANAJUATO Informes sobre Pasivos Contingentes Al 31 de Diciembre de 2024	
NOMBRE	CONCEPTO
Juicios	SIN INFORMACIÓN POR REVELAR EN EL PRESENTE TRIMESTRE
Garantías	SIN INFORMACIÓN POR REVELAR EN EL PRESENTE TRIMESTRE
Avales	SIN INFORMACIÓN POR REVELAR EN EL PRESENTE TRIMESTRE
Pensiones y Jubilaciones	SIN INFORMACIÓN POR REVELAR EN EL PRESENTE TRIMESTRE
Deuda Contingente	SIN INFORMACIÓN POR REVELAR EN EL PRESENTE TRIMESTRE

Bajo protesta de decir verdad declaramos que los Estados Financieros y sus notas, son razonablemente correctos y son responsabilidad del emisor.


DR. GABRIEL ALFREDO CORTÉS ALCALÁ
SECRETARIO DE SALUD Y DIRECTOR GENERAL DEL
INSTITUTO DE SALUD PÚBLICA DEL ESTADO DE GUANAJUATO


LIC. LUIS ALBERTO VILLASEÑOR GARAY
DIRECTOR GENERAL DE ADMINISTRACIÓN

INSTITUTO DE SALUD PÚBLICA DEL ESTADO DE GUANAJUATO

INSTITUTO DE SALUD PÚBLICA DEL ESTADO DE GUANAJUATO		Ejercicio 2024
Notas de Desglose y Memoria		Periodicidad Trimestral
Correspondiente del 1 de Enero al 31 de Diciembre de 2024		Corte 4
(Cifras en Pesos)		
NOTAS	DESCRIPCIÓN	
	I. NOTAS DE DESGLOSE:	
	INFORMACION CONTABLE	
ACT-01	INGRESOS Y OTROS BENEFICIOS	
ACT-03	GASTOS Y OTRAS PERDIDAS	
ESF-01	FONDOS CON AFECTACION ESPECIFICA E INVERSIONES FINANCIERAS	
ESF-02	CONTRIBUCIONES POR RECUPERAR	
ESF-03	CONTRIBUCIONES POR RECUPERAR CORTO PLAZO	
ESF-04	BIENES DISPONIBLES PARA SU TRANSFORMACIÓN ESTIMACIONES Y DETERIOROS (INVENTARIOS)	
ESF-05	ALMACENES	
ESF-06	FIDEICOMISOS, MANDATOS Y CONTRATOS ANÁLOGOS	
ESF-07	PARTICIPACIONES Y APORTACIONES DE CAPITAL	
ESF-08	BIENES MUEBLES E INMUEBLES	
ESF-09	INTANGIBLES Y DIFERIDOS	
ESF-10	ESTIMACIONES Y DETERIOROS	
ESF-11	OTROS ACTIVOS	
ESF-12	CUENTAS Y DOCUMENTOS POR PAGAR	
ESF-13	FONDOS Y BIENES DE TERCEROS	
ESF-14	PASIVOS DIFERIDOS	
ESF-15	PROVISIONES	
ESF-16	OTROS PASIVOS	
VHP-01	PATRIMONIO CONTRIBUIDO	
VHP-02	PATRIMONIO GENERADO	
EFE-01	EFFECTIVO Y EQUIVALENTES	
EFE-02	ADS. DE ACT. DE INVERSIÓN EFECTIVAMENTE PAGADAS	
EFE-03	CONCILIACION DE FLUJOS DE EFECTIVO NETOS	
Conciliacion Ig	CONCILIACIÓN ENTRE LOS INGRESOS PRESUPUESTARIOS Y CONTABLES	
Conciliacion Eg	CONCILIACIÓN ENTRE LOS EGRESOS PRESUPUESTARIOS Y LOS GASTOS CONTABLES	
	II. DE MEMORIA (DE ORDEN):	
Memoria	CONTABLES	
	PRESUPUESTARIAS	
	INGRESOS	
	EGRESOS	

Bajo protesta de decir verdad declaramos que los Estados Financieros y sus notas, son razonablemente correctos y son responsabilidad del emisor.

DR. GABRIEL ALFREDO CORTÉS ALCALÁ
SECRETARIO DE SALUD Y DIRECTOR GENERAL DEL INSTITUTO DE SALUD PÚBLICA DEL ESTADO
DE GUANAJUATO

DR. LUIS ALBERTO VILLASEÑOR GARAY
DIRECTOR GENERAL DE ADMINISTRACIÓN

CUENTA PÚBLICA
GUANAJUATO 2024

INSTITUTO DE SALUD PÚBLICA DEL ESTADO DE GUANAJUATO
Notas de Desglose Estado de Actividades
Del 1 de Enero al 31 de Diciembre de 2024
(Cifras en Pesos)

Ejercicio: 2024
Periodicidad: Trimestral
Corte: 4

Notas

ACT-01 INGRESOS y OTROS BENEFICIOS

Cuenta	Nombre de la Cuenta	Monto	%	Explicación
4000	INGRESOS Y OTROS BENEFICIOS	18,965,486,076.82		
4100	INGRESOS DE GESTION	270,567,332		
4110	Impuestos	0		
4111	Impuestos Sobre los Ingresos	0		
4112	Impuestos Sobre el Patrimonio	0		
4113	Impuestos Sobre la Producción, el Consumo y las Transacciones	0		
4114	Impuestos al Comercio Exterior	0		
4115	Impuestos Sobre Nóminas y Asimilables	0		
4116	Impuestos Ecológicos	0		
4117	Accesorios de Impuestos	0		
4118	Impuestos no Comprendidos en la Ley de Ingresos Vigente, Causados en Ejercicios Fiscales Anteriores Pendientes de Liquidación o Pago	0		
4119	Otros Impuestos	0		
4120	Cuotas y Aportaciones de Seguridad Social	0		
4121	Aportaciones para Fondos de Vivienda	0		
4122	Cuotas para la Seguridad Social	0		
4123	Cuotas de Ahorro para el Retiro	0		
4124	Accesorios de Cuotas y Aportaciones de Seguridad Social	0		
4129	Otras Cuotas y Aportaciones para la Seguridad Social	0		
4130	Contribuciones de Mejoras	0		
4131	Contribuciones de Mejoras por Obras Públicas	0		
4132	Contribuciones de Mejoras no Comprendidas en la Ley de Ingresos Vigente, Causadas en Ejercicios Fiscales Anteriores Pendientes de Liquidación o Pago	0		
4140	Derechos	0		
4141	Derechos por el Uso, Goce, Aprovechamiento o Explotación de Bienes de Dominio Público	0		
4143	Derechos por Prestación de Servicios	0		
4144	Accesorios de Derechos	0		
4145	Derechos no Comprendidos en la Ley de Ingresos Vigente, Causados en Ejercicios Fiscales Anteriores Pendientes de Liquidación o Pago	0		
4149	Otros Derechos	0		
4150	Productos	0		
4151	Productos	0		
4154	Productos no Comprendidos en la Ley de Ingresos Vigente, Causados en Ejercicios Fiscales Anteriores Pendientes de Liquidación o Pago	0		
4160	Aprovechamientos	0		
4161	Incentivos Derivados de la Colaboración Fiscal	0		
4162	Multas	0		
4163	Indemnizaciones	0		
4164	Reintegros	0		
4165	Aprovechamientos Provenientes de Obras Públicas	0		
4166	Aprovechamientos no Comprendidos en la Ley de Ingresos Vigente, Causados en Ejercicios Fiscales Anteriores Pendientes de Liquidación o Pago	0		
4168	Accesorios de Aprovechamientos	0		
4169	Otros Aprovechamientos	0		
4170	Ingresos por Venta de Bienes y Prestación de Servicios	270,567,332	100.00%	
4171	Ingresos por Venta de Bienes y Prestación de Servicios de Instituciones Públicas de Seguridad Social	0	0.00%	
4172	Ingresos por Venta de Bienes y Prestación de Servicios de Empresas Productivas del Estado	0	0.00%	
4173	Ingresos por Venta de Bienes y Prestación de Servicios de Entidades Paraestatales y Fideicomisos No Empresariales y No Financieros	270,567,332	100.00%	
4174	Ingresos por Venta de Bienes y Prestación de Servicios de Entidades Paraestatales Empresariales No Financieras con Participación Estatal Mayoritaria	0	0.00%	
4175	Ingresos por Venta de Bienes y Prestación de Servicios de Entidades Paraestatales Empresariales Financieras Monetarias con Participación Estatal Mayoritaria	0	0.00%	
4176	Ingresos por Venta de Bienes y Prestación de Servicios de Entidades Paraestatales Empresariales Financieras No Monetarias con Participación Estatal Mayoritaria	0	0.00%	
4177	Ingresos por Venta de Bienes y Prestación de Servicios de Fideicomisos Financieros Públicos con Participación Estatal Mayoritaria	0	0.00%	
4178	Ingresos por Venta de Bienes y Prestación de Servicios de los Poderes Legislativo y Judicial, y de los Órganos Autónomos	0	0.00%	

INSTITUTO DE SALUD PÚBLICA DEL ESTADO DE GUANAJUATO

4200	PARTICIPACIONES, APORTACIONES, CONVENIOS, INCENTIVOS DERIVADOS DE LA COLABORACIÓN FISCAL, FONDOS DISTINTOS DE APORTACIONES, TRANSFERENCIAS, ASIGNACIONES, SUBSIDIOS Y SUBVENCIONES, Y PENSIONES Y JUBILACIONES	18,583,114,684	
4210	Participaciones, Aportaciones, Convenios, Incentivos Derivados de la Colaboración Fiscal y Fondos Distintos de Aportaciones	9,696,172,590	100.00%
4211	Participaciones	0	0.00%
4212	Aportaciones	4,702,982,420	48.50%
4213	Convenios	4,993,190,170	51.50%
4214	Incentivos derivados de la Colaboración Fiscal	0	0.00%
4215	Fondos Distintos de Aportaciones	0	0.00%
4220	Transferencias, Asignaciones, Subsidios y Otras ayudas	8,886,942,094	100.00%
4221	Transferencias Internas y Asignaciones del Sector Público	8,886,942,094	100.00%
4223	Subsidios y Subvenciones	0	0.00%
4225	Pensiones y Jubilaciones	0	0.00%
4227	Transferencias del Fondo Mexicano del Petróleo para la Estabilización y el Desarrollo	0	0.00%
4300	OTROS INGRESOS Y BENEFICIOS	111,804,061	
4310	Ingresos Financieros	0	
4311	Intereses Ganados de Títulos, Valores y demás Instrumentos Financieros	0	
4319	Otros Ingresos Financieros	0	
4320	Incremento por Variación de Inventarios	0	
4321	Incremento por Variación de Inventarios de Mercancías para Venta	0	
4322	Incremento por Variación de Inventarios de Mercancías Terminadas	0	
4323	Incremento por Variación de Inventarios de Mercancías en Proceso de Elaboración	0	
4324	Incremento por Variación de Inventarios de Materias Primas, Materiales y Suministros para Producción	0	
4325	Incremento por Variación de Almacén de Materias Primas, Materiales y Suministros de Consumo	0	
4330	Disminución del Exceso de Estimaciones por Pérdida o Deterioro u Obsolescencia	0	
4331	Disminución del Exceso de Estimaciones por Pérdida o Deterioro u Obsolescencia	0	
4340	Disminución del Exceso de Provisiones	0	
4341	Disminución del Exceso de Provisiones	0	
4390	Otros Ingresos y Beneficios Varios	111,804,061	100.00%
4392	Bonificaciones y Descuentos Obtenidos	0	0.00%
4393	Diferencias por Tipo de Cambio a Favor	0	0.00%
4394	Diferencias de Cotizaciones a Favor en Valores Negociables	0	0.00%
4395	Resultado por Posición Monetaria	0	0.00%
4396	Utilidades por Participación Patrimonial	0	0.00%
4397	Diferencias por Reestructuración de Deuda Pública a Favor	0	0.00%
4399	Otros Ingresos y Beneficios Varios	111,804,061	100.00%

ACT-02 GASTOS Y OTRAS PERDIDAS

Cuenta	Nombre de la Cuenta	Monto	%
5000	GASTOS Y OTRAS PERDIDAS	19,021,387,566	100%
5100	GASTOS DE FUNCIONAMIENTO	17,518,837,751	92%
5110	Servicios Personales	10,424,941,505	55%
5111	Remuneraciones al Personal de Carácter Permanente	2,877,324,649	15%
5112	Remuneraciones al Personal de Carácter Transitorio	1,410,688,257	7%
5113	Remuneraciones Adicionales y Especiales	2,280,131,908	12%
5114	Seguridad Social	932,821,762	5%
5115	Otras Prestaciones Sociales y Económicas	2,729,009,330	14%
5116	Pago de Estímulos a Servidores Públicos	194,965,597	1%

5120	Materiales y Suministros	3,159,615,005	17%
5121	Materiales de Administración, Emisión de Documentos y Artículos Oficiales	109,345,542	1%
5122	Alimentos y Utensilios	134,510,479	1%
5123	Materias Primas y Materiales de Producción y Comercialización	3,480	0%
5124	Materiales y Artículos de Construcción y de Reparación	6,672,675	0%
5125	Productos Químicos, Farmacéuticos y de Laboratorio	2,809,173,029	15%
5126	Combustibles, Lubricantes y Aditivos	66,899,310	0%
5127	Vestuario, Blancos, Prendas de Protección y Artículos Deportivos	4,507,993	0%
5128	Materiales y Suministros para Seguridad	0	0%
5129	Herramientas, Refacciones y Accesorios Menores	28,502,498	0%
5130	Servicios Generales	3,934,281,241	21%
5131	Servicios Básicos	151,117,335	1%
5132	Servicios de Arrendamiento	26,491,257	0%
5133	Servicios Profesionales, Científicos y Técnicos y Otros Servicios	1,874,024,768	10%
5134	Servicios Financieros, Bancarios y Comerciales	27,912,651	0%
5135	Servicios de Instalación, Reparación, Mantenimiento y Conservación	1,266,310,401	7%
5136	Servicios de Comunicación Social y Publicidad	117,966,462	1%
5137	Servicios de Traslado y Viáticos	4,394,545	0%
5138	Servicios Oficiales	46,947,317	0%
5139	Otros Servicios Generales	419,116,506	2%
5200	TRANSFERENCIAS, ASIGNACIONES, SUBSIDIOS Y OTRAS AYUDAS	2,091,000	0%
5210	Transferencias Internas y Asignaciones al Sector Público	0	0%
5211	Asignaciones al Sector Público	0	0%
5212	Transferencias Internas al Sector Público	0	0%
5220	Transferencias al Resto del Sector Público	0	0%
5221	Transferencias a Entidades Paraestatales	0	0%
5222	Transferencias a Entidades Federativas y Municipios	0	0%
5230	Subsidios y Subvenciones	270,000	0%
5231	Subsidios	270,000	0%
5232	Subvenciones	0	0%
5240	Ayudas Sociales	1,821,000	0%
5241	Ayudas Sociales a Personas	0	0%
5242	Becas	0	0%
5243	Ayudas Sociales a Instituciones	1,821,000	0%
5244	Ayudas Sociales por Desastres Naturales y Otros Siniestros	0	0%
5250	Pensiones y Jubilaciones	0	0%
5251	Pensiones	0	0%
5252	Jubilaciones	0	0%
5259	Otras Pensiones y Jubilaciones	0	0%
5260	Transferencias a Fideicomisos, Mandatos y Contratos Análogos	0	0%
5261	Transferencias a Fideicomisos, Mandatos y Contratos Análogos al Gobierno	0	0%
5262	Transferencias a Fideicomisos, Mandatos y Contratos Análogos a Entidades Paraestatales	0	0%
5270	Transferencias a la Seguridad Social	0	0%
5271	Transferencias por Obligaciones de Ley	0	0%
5280	Donativos	0	0%
5281	Donativos a Instituciones sin Fines de Lucro	0	0%
5282	Donativos a Entidades Federativas y Municipios	0	0%
5283	Donativos a Fideicomiso, Mandatos y Contratos Análogos Privados	0	0%
5284	Donativos a Fideicomiso, Mandatos y Contratos Análogos Estatales	0	0%
5285	Donativos Internacionales	0	0%

INSTITUTO DE SALUD PÚBLICA DEL ESTADO DE GUANAJUATO

5290	Transferencias al Exterior	0	0%
5291	Transferencias al Exterior a Gobiernos Extranjeros y Organismos Internacionales	0	0%
5292	Transferencias al Sector Privado Externo	0	0%
5300	PARTICIPACIONES Y APORTACIONES	0	0%
5310	Participaciones	0	0%
5311	Participaciones de la Federación a Entidades Federativas y Municipios	0	0%
5312	Participaciones de las Entidades Federativas a los Municipios	0	0%
5320	Aportaciones	0	0%
5321	Aportaciones de la Federación a Entidades Federativas y Municipios	0	0%
5322	Aportaciones de las Entidades Federativas a los Municipios	0	0%
5330	Convenios	0	0%
5331	Convenios de Reasignación	0	0%
5332	Convenios de Descentralización y Otros	0	0%
5400	INTERESES, COMISIONES Y OTROS GASTOS DE LA DEUDA PUBLICA	0	0%
5410	Intereses de la Deuda Pública	0	0%
5411	Intereses de la Deuda Pública Interna	0	0%
5412	Intereses de la Deuda Pública Externa	0	0%
5420	Comisiones de la Deuda Pública	0	0%
5421	Comisiones de la Deuda Pública Interna	0	0%
5422	Comisiones de la Deuda Pública Externa	0	0%
5430	Gastos de la Deuda Pública	0	0%
5431	Gastos de la Deuda Pública Interna	0	0%
5432	Gastos de la Deuda Pública Externa	0	0%
5440	Costo por Coberturas	0	0%
5441	Costo por Coberturas	0	0%
5460	Apoyos Financieros	0	0%
5451	Apoyos Financieros a Intermediarios	0	0%
5452	Apoyo Financieros a Ahorradores y Deudores del Sistema Financiero Nacional	0	0%
5500	OTROS GASTOS Y PERDIDAS EXTRAORDINARIAS	1,500,458,815	8%
5510	Estimaciones, Depreciaciones, Deterioros, Obsolescencia y Amortizaciones	231,991,657	1%
5511	Estimaciones por Pérdida o Deterioro de Activos Circulantes	0	0%
5512	Estimaciones por Pérdida o Deterioro de Activo no Circulante	0	0%
5513	Depreciación de Bienes Inmuebles	0	0%
5514	Depreciación de Infraestructura	0	0%
5515	Depreciación de Bienes Muebles	226,377,604	1%
5516	Deterioro de los Activos Biológicos	0	0%
5517	Amortización de Activos Intangibles	0	0%
5518	Disminución de Bienes por pérdida, obsolescencia y deterioro	5,614,053	0%
5520	Provisiones	0	0%
5521	Provisiones de Pasivos a Corto Plazo	0	0%
5522	Provisiones de Pasivos a Largo Plazo	0	0%
5530	Disminución de Inventarios	1,268,467,158	7%
5531	Disminución de Inventarios de Mercancías para Venta	0	0%
5532	Disminución de Inventarios de Mercancías Terminadas	0	0%
5533	Disminución de Inventarios de Mercancías en Proceso de Elaboración	0	0%
5534	Disminución de Inventarios de Materias Primas, Materiales y Suministros para Producción	0	0%
5535	Disminución de Almacén de Materiales y Suministros de Consumo	1,268,467,158	7%
5590	Otros Gastos	0	0%
5591	Gastos de Ejercicios Anteriores	0	0%
5592	Pérdidas por Responsabilidades	0	0%
5593	Bonificaciones y Descuentos Otorgados	0	0%
5594	Diferencias por Tipo de Cambio Negativas	0	0%
5595	Diferencias de Cotizaciones Negativas en Valores Negociables	0	0%
5596	Resultado por Posición Monetaria	0	0%
5597	Pérdidas por Participación Patrimonial	0	0%
5598	Diferencias por Reestructuración de Deuda Pública Negativas	0	0%
5599	Otros Gastos Varios	0	0%
5600	INVERSION PUBLICA	0	0%
5610	Inversión Pública no Capitalizable	0	0%
5611	Construcción en Bienes no Capitalizable	0	0%

Bajo protesta de decir verdad declaramos que los Estados Financieros y sus notas, son razonablemente correctos y son responsabilidad del emisor.

CUENTA PÚBLICA
GUANAJUATO 2024

INSTITUTO DE SALUD PÚBLICA DEL ESTADO DE GUANAJUATO
Notas de Desglose Estado de Situación Financiera
Correspondiente del 1 de Enero al 31 de Diciembre de 2024
(Cifras en Pesos)

Ejercicio: 2024
Periodicidad: Trimestral

Corte: 4

Notas

ESF-01 FONDOS CON AFECTACIÓN ESPECÍFICA E INVERSIONES FINANCIERAS

Cuentas	Nombre de la Cuenta	Monto	Tipo
1114	Inversiones Temporales (Hasta 3 meses)	0	
1115	Fondos con Afectación Específica	0	
1121	Inversiones Financieras de Corto Plazo	0	

SIN INFORMACIÓN POR REVELAR

ESF-02 CONTRIBUCIONES POR RECUPERAR

Cuenta	Nombre de la Cuenta	Monto	2023	2022	2021	2020	Factibilidad de Cobro
1122	Cuentas por Cobrar a Corto Plazo	90,926,926	91,242,159	91,815,559	107,241,281	189,434,891	
1124	Ingresos por Recuperar a Corto Plazo	0	0	0	0	0	

ESF-03 CONTRIBUCIONES POR RECUPERAR CORTO PLAZO

Cuenta	Nombre de la Cuenta	Monto	A 90 Días	A 180 Días	A 365 Días	+ 365 Días	Característica
1123	Deudores Diversos por Cobrar a Corto Plazo	2,907,431	2,907,431	0	0	0	0
1125	Deudores por Anticipos de la Tesorería a Corto Plazo	0	0	0	0	0	0
1126	Préstamos Otorgados a Corto Plazo	0	0	0	0	0	0
1129	Otros Derechos a Recibir Efectivo o Equivalentes a Corto Plazo	80,106,046	80,106,046	0	0	0	0
1131	Anticipo a Proveedores por Adquisición de Bienes y Prestación de Servicios a Corto Plazo	819,151	819,151	0	0	0	0
1132	Anticipo a Proveedores por Adquisición de Bienes Inmuebles y Muebles a Corto Plazo	0	0	0	0	0	0
1133	Anticipo a Proveedores por Adquisición de Bienes Intangibles a Corto Plazo	0	0	0	0	0	0
1134	Anticipo a Contratistas por Obras Públicas a Corto Plazo	115,074,443	115,074,443	0	0	0	0
1139	Otros Derechos a Recibir Bienes o Servicios a Corto Plazo	0	0	0	0	0	0

ESF-04 BIENES DISPONIBLES PARA SU TRANSFORMACIÓN ESTIMACIONES Y DETERIOROS (INVENTARIOS)

Cuenta	Nombre de la Cuenta	Monto	Sistema de Costeo	Método de Valuación	Impacto de Información Financiera
1140	Inventarios	127,951,487			
1141	Inventario de Mercancías para Venta	127,951,487			
1142	Inventario de Mercancías Terminadas	0			
1143	Inventario de Mercancías en Proceso de Elaboración	0			
1144	Inventario de Materias Primas, Materiales y Suministros para Producción	0			
1145	Bienes en Tránsito	0			

ESF-05 ALMACENES

Cuenta	Nombre de la Cuenta	Monto	Método de Valuación	Conveniencia de Aplicación	Impacto de Información Financiera
1150	Almacenes	0			
1151	Almacén de Materiales y Suministros de Consumo	0			

SIN INFORMACIÓN POR REVELAR

ESF-06 FIDEICOMISOS, MANDATOS Y CONTRATOS ANÁLOGOS

Cuenta	Nombre de la Cuenta	Monto	Tipo	Característica
1213	Fideicomisos, Mandatos y Contratos Análogos	0		

SIN INFORMACIÓN POR REVELAR

ESF-07 PARTICIPACIONES Y APORTACIONES DE CAPITAL

Cuenta	Nombre de la Cuenta	Monto
1211	Inversiones a Largo Plazo	0
1212	Títulos y Valores a Largo Plazo	0
1214	Participaciones y Aportaciones de Capital	0

SIN INFORMACIÓN POR REVELAR

INSTITUTO DE SALUD PÚBLICA DEL ESTADO DE GUANAJUATO

ESF-08 BIENES MUEBLES E INMUEBLES

Cuenta	Nombre de la Cuenta	Monto	Dep. Gasto	Dep. Acumulada	Método de depreciación	Tasas determinada	Criterios	Estado del bien	Característ
1230	Bienes Inmuebles, Infraestructura y Construcciones en Proceso	5,907,914,838		0					
1231	Terrenos	1,062,000							
1232	Viviendas	0	0	0					
1233	Edificios no Habitacionales	517,082,568	0	0					
1234	Infraestructura	0	0	0					
1235	Construcciones en Proceso en Bienes de Dominio Público	16,578,047	0	0					
1238	Construcciones en Proceso en Bienes Propios	5,373,192,223	0	0					
1239	Otros Bienes Inmuebles	0	0	0					
1240	Bienes Muebles	4,892,719,839	226,377,804	3,204,784,964					
1241	Mobiliario y Equipo de Administración	610,809,371	32,582,582	414,378,444					
1242	Mobiliario y Equipo Educativo y Recreativo	20,859,758	1,175,429	14,571,520					
1243	Equipo e Instrumental Médico y de Laboratorio	3,394,002,608	156,215,254	2,374,170,772					
1244	Vehículos y Equipo de Transporte	326,793,924	11,053,385	275,392,602					
1245	Equipo de Defensa y Seguridad	718,181	0	460,938					
1246	Maquinaria, Otros Equipos y Herramientas	539,457,304	25,350,954	125,812,888					
1247	Colecciones, Obras de Arte y Objetos Valiosos	78,796	0	0					
1248	Activos Biológicos	0	0	0					

ESF-09 INTANGIBLES Y DIFERIDOS

Cuenta	Nombre de la Cuenta	Monto	Amort. Gasto	Amort. Acum	Métodos aplicados	Tasas Aplicada
1250	Activos Intangibles	0	0	0		
1251	Software	0	0	0		
1252	Patentes, Marcas y Derechos	0	0	0		
1253	Concesiones y Franquicias	0	0	0		
1254	Licencias	0	0	0		
1259	Otros Activos Intangibles	0	0	0		
1270	Activos Diferidos	0				
1271	Estudios, Formulación y Evaluación de Proyectos	0				
1272	Derechos Sobre Bienes en Régimen de Arrendamiento Financiero	0				
1273	Gastos Pagados por Adelantado a Largo Plazo	0				
1274	Anticipos a Largo Plazo	0				
1275	Beneficios al Retiro de Empleados Pagados por Adelantado	0				
1279	Otros Activos Diferidos	0				

SIN INFORMACIÓN POR REVELAR

ESF-10 ESTIMACIONES Y DETERIOROS

Cuenta	Nombre de la Cuenta	Monto	Criterios
1180	Estimación por Pérdida o Deterioro de Activos Circulantes	0	
1161	Estimaciones para Cuentas Incobrables por Derechos a Recibir Efectivo o Equivalentes	0	
1162	Estimación por Deterioro de Inventarios	0	

SIN INFORMACIÓN POR REVELAR

ESF-11 OTROS ACTIVOS

Cuenta	Nombre de la Cuenta	Monto	Característica
1190	Otros Activos Circulantes	0	
1191	Valores en Garantía	0	
1192	Bienes en Garantía (excluye depósitos de fondos)	0	
1193	Bienes derivados de embargos, decomisos, aseguramientos y dación en pago	0	
1194	Adquisición con Fondos de Terceros	0	
1290	Otros Activos no Circulantes	0	
1291	Bienes en Concesión	0	
1292	Bienes en Arrendamiento Financiero	0	
1293	Bienes en Comodato	0	

SIN INFORMACIÓN POR REVELAR

ESF-12 CUENTAS Y DOCUMENTOS POR PAGAR

Cuenta	Nombre de la Cuenta	Monto	A 90 Días	A 180 Días	A 365 Días	Más 365 Días	Características
2110	Cuentas por Pagar a Corto Plazo	871,534,835	871,534,835	0	0	0	
2111	Servicios Personales por Pagar a Corto Plazo	571,171	571,171	0	0	0	
2112	Proveedores por Pagar a Corto Plazo	272,632,617	272,632,617	0	0	0	
2113	Contratistas por Obras Públicas por Pagar a Corto Plazo	0	0	0	0	0	
2114	Participaciones y Aportaciones por Pagar a Corto Plazo	6,806,194	6,806,194	0	0	0	
2115	Transferencias Otorgadas por Pagar a Corto Plazo	0	0	0	0	0	
2116	Intereses, Comisiones y Otros Gastos de la Deuda Pública por Pagar a Corto Plazo	0	0	0	0	0	
2117	Retenciones y Contribuciones por Pagar a Corto Plazo	371,046,387	371,046,387	0	0	0	
2118	Devoluciones de la Ley de Ingresos por Pagar a Corto Plazo	0	0	0	0	0	
2119	Otras Cuentas por Pagar a Corto Plazo	220,478,465	220,478,465	0	0	0	
2120	Documentos por Pagar a Corto Plazo	0	0	0	0	0	
2121	Documentos Comerciales por Pagar a Corto Plazo	0	0	0	0	0	
2122	Documentos con Contratistas por Obras Públicas por Pagar a Corto Plazo	0	0	0	0	0	
2129	Otros Documentos por Pagar a Corto Plazo	0	0	0	0	0	

CUENTA PÚBLICA
GUANAJUATO 2024

ESF-13 FONDOS Y BIENES DE TERCEROS

Cuenta	Nombre de la Cuenta	Monto	Naturaleza	Característica
2160	Fondos y Bienes de Terceros en Garantía y/o Administración a Corto Plazo	0		
2161	Fondos en Garantía a Corto Plazo	0		
2162	Fondos en Administración a Corto Plazo	0		
2163	Fondos Contingentes a Corto Plazo	0		
2164	Fondos de Fideicomisos, Mandatos y Contratos Análogos a Corto Plazo	0		
2165	Otros Fondos de Terceros en Garantía y/o Administración a Corto Plazo	0		
2166	Valores y Bienes en Garantía a Corto Plazo	0		
2250	Fondos y Bienes de Terceros en Garantía y/o Administración a Largo Plazo	0		
2251	Fondos en Garantía a Largo Plazo	0		
2252	Fondos en Administración a Largo Plazo	0		
2253	Fondos Contingentes a Largo Plazo	0		
2254	Fondos de Fideicomisos, Mandatos y Contratos Análogos a Largo Plazo	0		
2255	Otros Fondos de Terceros en Garantía y/o Administración a Largo Plazo	0		
2256	Valores y Bienes en Garantía a Largo Plazo	0		
SIN INFORMACIÓN POR REVELAR				

ESF-14 PASIVOS DIFERIDOS

Cuenta	Nombre de la Cuenta	Monto	Naturaleza	Característica
2150	Pasivos Diferidos a Corto Plazo	0		
2151	Ingresos Cobrados por Adelantado a Corto Plazo	0		
2152	Intereses Cobrados por Adelantado a Corto Plazo	0		
2159	Otros Pasivos Diferidos a Corto Plazo	0		
2240	Pasivos Diferidos a Largo Plazo	0		
2241	Créditos Diferidos a Largo Plazo	0		
2242	Intereses Cobrados por Adelantado a Largo Plazo	0		
2249	Otros Pasivos Diferidos a Largo Plazo	0		
SIN INFORMACIÓN POR REVELAR				

ESF-15 PROVISIONES

Cuenta	Nombre de la Cuenta	Monto	Naturaleza	Característica
2170	Provisiones a Corto Plazo	0		
2171	Provisión para Demandas y Juicios a Corto Plazo	0		
2172	Provisión para contingencias a Corto Plazo	0		
2179	Otras Provisiones a Corto Plazo	0		
2260	Provisiones a Largo Plazo	0		
2261	Provisión para Demandas y Juicios a Largo Plazo	0		
2262	Provisión para Pensiones a Largo Plazo	0		
2263	Provisión para Contingencias a Largo Plazo	0		
2269	Otras Provisiones a Largo Plazo	0		
SIN INFORMACIÓN POR REVELAR				

ESF-16 OTROS PASIVOS

Cuenta	Nombre de la Cuenta	Monto	Naturaleza	Característica
2190	Otros Pasivos a Corto Plazo	6,540,828		
2191	Ingresos por Clasificar	6,540,828		
2192	Recaudación por Participar	0		
2199	Otros Pasivos Circulantes	0		

Bajo protesta de decir verdad declaramos que los Estados Financieros y sus notas, son razonablemente correctos y son responsabilidad del emisor.

INSTITUTO DE SALUD PÚBLICA DEL ESTADO DE GUANAJUATO Notas de Desglose Estado de Variación en la Hacienda Pública Correspondiente del 1 de Enero al 31 de Diciembre de 2024 (Cifras en Pesos)	Ejercicio: 2024 Periodicidad: Trimestral Corte: 4
Notas	

VHP-01 PATRIMONIO CONTRIBUIDO

Cuenta	Nombre de la Cuenta	Monto	Tipo	Naturaleza
3110	Aportaciones	8,536,051,429		
3120	Donaciones de Capital	94,663,543		
3130	Actualización de la Hacienda Pública/Patrimonio	9,109,600		

VHP-02 PATRIMONIO GENERADO

Cuenta	Nombre de la Cuenta	Monto	Procedencia
3210	Resultado del Ejercicio (Ahorro/ Desahorro)	-55,901,489	
3220	Resultados de Ejercicios Anteriores	-383,582,710	
3230	Revalúos	0	
3231	Revalúo de Bienes Inmuebles	0	
3232	Revalúo de Bienes Muebles	0	
3233	Revalúo de Bienes Intangibles	0	
3239	Otros Revalúos	0	
3240	Reservas	0	
3241	Reservas de Patrimonio	0	
3242	Reservas Territoriales	0	
3243	Reservas por Contingencias	0	
3250	Rectificaciones de Resultados de Ejercicios Anteriores	0	
3251	Cambios en Políticas Contables	0	
3252	Cambios por Errores Contables	0	

Bajo protesta de decir verdad declaramos que los Estados Financieros y sus notas, son razonablemente correctos y son responsabilidad del emisor.

CUENTA PÚBLICA
GUANAJUATO 2024

INSTITUTO DE SALUD PÚBLICA DEL ESTADO DE GUANAJUATO
Notas de Desglose Estado de Flujos de Efectivo
Correspondiente del 1 de Enero al 31 de Diciembre de 2024
(Cifras en Pesos)

Ejercicio: 2024
Periodicidad: Trimestral
Corte: 4

Notas

EFE-01 EFECTIVO Y EQUIVALENTES

Cuenta	Nombre de la Cuenta	2024	2023
1111	Efectivo	0	0
1112	Bancos/Tesorería	1,229,691,182	957,761,594
1113	Bancos/Dependencias y Otros	0	0
1114	Inversiones Temporales (Hasta 3 meses)	0	0
1115	Fondos con Afectación Específica	0	0
1116	Depósitos de Fondos de Terceros en Garantía y/o Administración	0	0
1119	Otros Efectivos y Equivalentes	0	0
1110	Total de Efectivo y Equivalentes	1,229,691,182	957,761,594

EFE-02 ADQ. DE ACT. DE INVERSIÓN EFECTIVAMENTE PAGADAS

Cuenta	Nombre de la Cuenta	2024	2023
1230	Bienes Inmuebles, Infraestructura y Construcciones en Proceso	108,080,424	139,781,100
1231	Terrenos	0	0
1232	Viviendas	0	0
1233	Edificios no Habitacionales	0	0
1234	Infraestructura	0	0
1235	Construcciones en Proceso en Bienes de Dominio Público	0	0
1236	Construcciones en Proceso en Bienes Propios	108,080,424	139,781,100
1239	Otros Bienes Inmuebles	0	0
1240	Bienes Muebles	154,390,923	142,360,041
1241	Mobiliario y Equipo de Administración	12,399,475	47,290,931
1242	Mobiliario y Equipo Educativo y Recreativo	20,660	411,851
1243	Equipo e Instrumental Médico y de Laboratorio	111,549,073	89,485,807
1244	Vehículos y Equipo de Transporte	2,294,332	435,400
1245	Equipo de Defensa y Seguridad	0	0
1246	Maquinaria, Otros Equipos y Herramientas	28,127,383	4,736,052
1247	Colecciones, Obras de Arte y Objetos Valiosos	0	0
1248	Activos Biológicos	0	0
1250	Activos Intangibles	0	0
1251	Software	0	0
1252	Patentes, Marcas y Derechos	0	0
1253	Concesiones y Franquicias	0	0
1254	Licencias	0	0
1259	Otros Activos Intangibles	0	0
	Total de Aplicación de efectivo por Actividades de Inversión	262,471,347	282,141,141

EFE-03 CONCILIACION DE FLUJOS DE EFECTIVO NETOS

Cuenta	Nombre de la Cuenta	2024	2023
3210	Resultados del Ejercicio Ahorro/Desahorro	-55,901,489	-332,645,576
	(+) Movimientos de partidas (o rubros) que no afectan al efectivo	1,810,788,583	1,561,386,812

INSTITUTO DE SALUD PÚBLICA DEL ESTADO DE GUANAJUATO

5400	INTERESES, COMISIONES Y OTROS GASTOS DE LA DEUDA PUBLICA	0	0
5410	Intereses de la deuda pública	0	0
5411	Intereses de la Deuda Pública Interna	0	0
5420	Comisiones de la deuda pública	0	0
5421	Comisiones de la Deuda Pública Interna	0	0
5430	Gastos de la deuda pública	0	0
5431	Gastos de la Deuda Pública Interna	0	0
5440	Costo por coberturas	0	0
5441	Costo por coberturas	0	0
5450	Apoyos financieros	0	0
5451	Apoyos Financieros a Intermediarios	0	0
5452	Apoyo Financieros a Ahorradores y Deudores del Sistema Financiero Nacional	0	0
5500	OTROS GASTOS Y PERDIDAS EXTRAORDINARIAS	1,500,458,815	1,465,509,866
5510	Estimaciones, Depreciaciones, Deterioros, Obsolescencia y Amortizaciones	231,991,657	222,396,059
5511	Estimaciones por Pérdida o Deterioro de Activos Circulantes	0	0
5512	Estimaciones por Pérdida o Deterioro de Activo no Circulante	0	0
5513	Depreciación de Bienes Inmuebles	0	0
5514	Depreciación de Infraestructura	0	0
5515	Depreciación de Bienes Muebles	226,377,604	217,594,165
5516	Deterioro de los Activos Biológicos	0	0
5517	Amortización de Activos Intangibles	0	0
5518	Disminución de Bienes por pérdida, obsolescencia y deterioro	5,614,053	4,801,893
5520	Provisiones	0	0
5521	Provisiones de Pasivos a Corto Plazo	0	0
5522	Provisiones de Pasivos a Largo Plazo	0	0
5530	Disminución de Inventarios	1,268,467,158	1,243,113,800
5531	Disminución de Inventarios de Mercancías para Venta	0	0
5532	Disminución de Inventarios de Mercancías Terminadas	0	0
5533	Disminución de Inventarios de Mercancías en Proceso de Elaboración	0	0
5534	Disminución de Inventarios de Materias Primas, Materiales y Suministros para Producción	0	0
5535	Disminución de Almacén de Materiales y Suministros de Consumo	1,268,467,158	1,243,113,800
5590	Otros Gastos	0	7
5591	Gastos de Ejercicios Anteriores	0	0
5592	Pérdidas por Responsabilidades	0	0
5593	Bonificaciones y Descuentos Otorgados	0	0
5594	Diferencias por Tipo de Cambio Negativas en Efectivo y Equivalentes	0	0
5595	Diferencias de Cotizaciones Negativas en Valores Negociables	0	0
5596	Resultado por Posición Monetaria	0	0
5597	Pérdidas por Participación Patrimonial	0	0
5599	Otros Gastos Varios	0	7
5600	INVERSIÓN PÚBLICA	0	0
5610	Inversión Pública no Capitalizable	0	0
5611	Construcción en Bienes no Capitalizable	0	0
2110	Incremento en Cuentas por Pagar de Operación	310,329,769	95,876,946
2111	Provisiones capítulo 1000	534,387	309,943
2112	Provisiones capítulo 2000	163,668,702	66,662,602
2112	Provisiones capítulo 3000	146,126,680	28,904,401
2115	Provisiones capítulo 4000	0	0
2114	Provisiones capítulo 8000	0	0
	(-) Movimientos de partidas (o rubros) que afectan al efectivo	242,132,664	305,878,631

CUENTA PÚBLICA
GUANAJUATO 2024

3100	Ingresos (Patrimonio Capital)	242,132,664	305,878,631
	Estatal	234,395,371	288,879,856
	Municipal	0	0
	Convenio Federal	6,325,483	8,051,917
	Aportaciones Federales	1,411,809	8,946,858
	(-) Movimientos de partidas (o rubros) que afectan al efectivo (gasto)	0	0
1270	Activos Diferidos	0	0
1273	Gastos pagados por anticipado LP	0	0
5120	Almacén de Materiales y Suministros de Consumo	0	0
5120	Almacén de Materiales y Suministros de Consumo	0	0
	(-) Movimientos de partidas (o rubros) que afectan al efectivo	0	315,233
4300	OTROS INGRESOS Y BENEFICIOS	0	0
4310	Ingresos Financieros	0	0
4311	Intereses Ganados de Títulos, Valores y demás Instrumentos Financieros	0	0
4319	Otros Ingresos Financieros	0	0
4320	Incremento por Variación de Inventarios	0	0
4321	Incremento por Variación de Inventarios de Mercancías para Venta	0	0
4322	Incremento por Variación de Inventarios de Mercancías Terminadas	0	0
4323	Incremento por Variación de Inventarios de Mercancías en Proceso de Elaboración	0	0
	Incremento por Variación de Inventarios de Materias Primas, Materiales y Suministros para		
4324	Producción	0	0
	Incremento por Variación de Almacén de Materias Primas, Materiales y Suministros de		
4325	Consumo	0	0
	Disminución del Exceso de Estimaciones por Pérdida o Deterioro u		
4330	Obsolescencia	0	0
4331	Disminución del Exceso de Estimaciones por Pérdida o Deterioro u Obsolescencia	0	0
4340	Disminución del Exceso de Provisiones	0	0
4341	Disminución del Exceso de Provisiones	0	0
4390	Otros Ingresos y Beneficios Varios	0	0
4392	Bonificaciones y Descuentos Obtenidos	0	0
4393	Diferencias por Tipo de Cambio a Favor	0	0
4394	Diferencias de Cotizaciones a Favor en Valores Negociables	0	0
4395	Resultado por Posición Monetaria	0	0
4396	Utilidades por Participación Patrimonial	0	0
4397	Diferencias por Reestructuración de Deuda Pública a Favor	0	0
4399	Otros Ingresos y Beneficios Varios	0	0
1120	Incremento en Cuentas por Cobrar de Operación	0	315,233
1124	Ingresos por recuperar CRI 10	0	0
1124	Ingresos por recuperar CRI 20	0	0
1124	Ingresos por recuperar CRI 30	0	0
1124	Ingresos por recuperar CRI 40	0	0
1124	Ingresos por recuperar CRI 50	0	0
1124	Ingresos por recuperar CRI 60	0	0
1122	Cuentas por cobrar CRI 70	0	0
1122	Cuentas por cobrar CRI 80	0	315,233
1122	Cuentas por cobrar CRI 90	0	0
5120	Almacén de Materiales y Suministros de Consumo	0	0
5120	Almacén de Materiales y Suministros de Consumo	0	0
	= Flujos de Efectivo Netos de las Actividades de Operación	1,997,019,758	1,534,304,633

Bajo protesta de decir verdad declaramos que los Estados Financieros y sus notas, son razonablemente correctos y son responsabilidad del emisor.

INSTITUTO DE SALUD PUBLICA DEL ESTADO DE GUANAJUATO Conciliación entre los Ingresos Presupuestarios y Contables Correspondiente del 1 de Enero al 31 de Diciembre de 2024 (Cifras en pesos)	
Concepto	2024
1. Total de Ingresos Presupuestarios	19,207,618,740
2. Más Ingresos Contables No Presupuestarios	0
2.1 Ingresos Financieros	0
2.2 Incremento por Variación de inventarios	0
2.3 Disminución del Exceso de Estimaciones por Pérdida o Deterioro u Obsolescencia	0
2.4 Disminución del Exceso de Provisiones	0
2.5 Otros Ingresos y Beneficios Varios	0
2.6 Otros Ingresos Contables No Presupuestarios	0
3. Menos Ingresos Presupuestarios No Contables	241,964,874
3.1 Aprovechamientos Patrimoniales	0
3.2 Ingresos Derivados de Financiamientos	0
3.3 Otros Ingresos Presupuestarios No Contables	241,964,874
4. Total de Ingresos Contables	18,965,653,866

Bajo protesta de decir verdad declaramos que los Estados Financieros y sus notas, son razonablemente correctos y son responsabilidad del emisor.

INSTITUTO DE SALUD PÚBLICA DEL ESTADO DE GUANAJUATO	
Conciliación entre los Egresos Presupuestarios y los Gastos Contables	
Correspondiente del 1 de Enero al 31 de Diciembre de 2024	
(Cifras en pesos)	
Concepto	2024
1. Total de Egresos Presupuestarios	19,080,774,067
2. Menos Egresos Presupuestarios No Contables	1,559,845,316
2.1 Materias Primas y Materiales de Producción y Comercialización	0
2.2 Materiales y Suministros	0
2.3 Mobiliario y Equipo de Administración	12,399,475
2.4 Mobiliario y Equipo Educativo y Recreativo	20,660
2.5 Equipo e Instrumental Médico y de Laboratorio	111,677,394
2.6 Vehículos y Equipo de Transporte	2,294,332
2.7 Equipo de Defensa y Seguridad	0
2.8 Maquinaria, Otros Equipos y Herramientas	28,127,383
2.9 Activos Biológicos	0
2.10 Bienes Inmuebles	0
2.11 Activos Intangibles	0
2.12 Obra Pública en Bienes de Dominio Público	0
2.13 Obra Pública en Bienes Propios	108,080,424
2.14 Acciones y Participaciones de Capital	0
2.15 Compra de Títulos y Valores	0
2.16 Concesión de Préstamos	0
2.17 Inversiones en Fideicomisos, Mandatos y Otros Análogos	0
2.18 Provisiones para Contingencias y Otras Erogaciones Especiales	0
2.19 Amortización de la Deuda Pública	0
2.20 Adeudos de Ejercicios Fiscales Anteriores (ADEFAS)	0
2.21 Otros Egresos Presupuestarios No Contables	1,297,245,648
3. Más Gastos Contables No Presupuestarios	1,500,458,815
3.1 Estimaciones, Depreciaciones, Deterioros, Obsolescencia y Amortizaciones	231,991,657
3.2 Provisiones	0
3.3 Disminución de Inventarios	1,268,467,158
3.4 Otros Gastos	0
3.5 Inversión Pública no Capitalizable	0
3.6 Materiales y Suministros (consumos)	0
3.7 Otros Gastos Contables No Presupuestarios	0
4. Total de Gastos Contables	19,021,387,566

Bajo protesta de decir verdad declaramos que los Estados Financieros y sus notas, son razonablemente correctos y son responsabilidad del emisor.

INSTITUTO DE SALUD PÚBLICA DEL ESTADO DE GUANAJUATO

INSTITUTO DE SALUD PÚBLICA DEL ESTADO DE GUANAJUATO
 Notas de Memoria
 Correspondiente del 1 de Enero al 31 de Diciembre de 2024
 (Cifras en Pesos)

Ejercicio: 2024
 Periodicidad: Trimestral
 Corte: 4

Notas

Cuenta	Concepto	Saldo Inicial	Cargos del Periodo	Abonos del Periodo	Saldo Final	Valores en Custodia	Tasa	Vencimiento	Tipo de Contrato
7000	CUENTAS DE ORDEN CONTABLES								
7110	Valores en Custodia	0	0	0	0	0			
7120	Custodia de Valores	0	0	0	0	0			
7130	Instrumentos de Crédito Prestados a Formadores de Mercado	0	0	0	0	0			
7140	Préstamo de Instrumentos de Crédito a Formadores de Mercado y su Garantía	0	0	0	0	0			
7150	Instrumentos de Crédito Recibidos en Garantía de los Formadores de Mercado	0	0	0	0	0			
7160	Garantía de Créditos Recibidos de los Formadores de Mercado	0	0	0	0	0			
7210	Autorización para la Emisión de Bonos, Títulos y Valores de la Deuda Pública Interna	0	0	0	0	0			
7220	Autorización para la Emisión de Bonos, Títulos y Valores de la Deuda Pública Externa	0	0	0	0	0			
7230	Emissiones Autorizadas de la Deuda Pública Interna y Externa	0	0	0	0	0			
7240	Suscripción de Contratos de Préstamos y Otras Obligaciones de la Deuda Pública Interna	0	0	0	0	0			
7250	Suscripción de Contratos de Préstamos y Otras Obligaciones de la Deuda Pública Externa	0	0	0	0	0			
7260	Contratos de Préstamos y Otras Obligaciones de la Deuda Pública Interna y Externa	0	0	0	0	0			
7310	Avales Autorizados	0	0	0	0	0			
7320	Avales Firmados	0	0	0	0	0			
7330	Fianzas y Garantías Recibidas por Deudas a Cobrar	0	0	0	0	0			
7340	Fianzas y Garantías Recibidas	0	0	0	0	0			
7350	Fianzas Otorgadas para Respaldo Obligaciones no Fiscales del Gobierno	0	0	0	0	0			
7360	Fianzas Otorgadas del Gobierno para Respaldo Obligaciones no Fiscales	0	0	0	0	0			
7410	Demandas Judiciales en Proceso de Resolución	0	0	0	0	0			
7420	Resolución de Demandas en Proceso Judicial	0	0	0	0	0			
7510	Contratos para Inversión Mediante Proyectos para Prestación de Servicios (PPS) y Similares	0	0	0	0	0			
7520	Inversión Pública Contratada Mediante Proyectos para Prestación de Servicios (PPS) y Similares	0	0	0	0	0			
7610	Bienes Bajo Contrato en Concesión	0	0	0	0	0			
7620	Contrato de Concesión por Bienes	0	0	0	0	0			
7630	Bienes Bajo Contrato en Comodato	0	0	0	0	0			
7640	Contrato de Comodato por Bienes	0	0	0	0	0			

8000 CUENTAS DE ORDEN PRESUPUESTARIO

Cuentas de Orden Presupuestarias de Ingresos	
Concepto	2024
8110 Ley de Ingresos Estimada	17,465,536,212
8120 Ley de Ingresos por Ejecutar	-395,782,032
8130 Modificaciones a la Ley de Ingresos Estimada	2,137,864,561
8140 Ley de Ingresos Devengada	0
8150 Ley de Ingresos Recaudada	-19,207,618,740

Cuentas de Orden Presupuestarias de Egresos	
Concepto	2024
8210 Presupuesto de Egresos Aprobado	-17,465,536,212
8220 Presupuesto de Egresos por Ejercer	213,114,328
8230 Modificaciones al Presupuesto de Egresos Aprobado	-2,137,864,561
8240 Presupuesto de Egresos Comprometido	309,512,378
8250 Presupuesto de Egresos Devengado	0
8260 Presupuesto de Egresos Ejercido	310,458,090
8270 Presupuesto de Egresos Pagado	18,770,315,977

Bajo protesta de decir verdad declaramos que los Estados Financieros y sus notas, son razonablemente correctos y son responsabilidad del emisor.

NOTAS DE GESTIÓN ADMINISTRATIVA

AL CUARTO TRIMESTRE DE 2024

Los Estados Financieros de los entes públicos, proveen de información financiera a los principales usuarios de la misma, Directivos, Instituciones gubernamentales como la Secretaría de Hacienda y Crédito Público, Secretaría de Salud, Congreso de la Unión, Congreso del Estado y ciudadanía.

El objetivo del presente documento es la revelación del contexto y de los aspectos económicos financieros más representativos que influyeron en las decisiones del periodo, y que deberán ser considerados en la elaboración de los estados financieros para la mayor comprensión de los mismos y sus particularidades.

De esta manera, se informa y explica la respuesta del gobierno a las condiciones relacionadas con la información financiera de cada periodo de gestión; además, de exponer aquellas políticas que podrían afectar la toma de decisiones en periodos posteriores.

1. Autorización e Historia:

Se informará sobre:

a) Fecha de creación del ente.

Mediante Decreto Gubernativo Número 48, publicado en el Periódico Oficial del Gobierno del Estado Número 9, Tercera Parte, de fecha 22 de noviembre de 1996, se crea el Instituto de Salud Pública del Estado de Guanajuato, sectorizado a la Secretaría de Salud.

b) Principales cambios en su estructura (interna históricamente).

Decreto Gubernativo Número 42, mediante el cual se Reestructura la organización interna del Instituto de Salud Pública del Estado. Publicado el **25 de Junio de 2001**. A fin de hacerla congruente con las disposiciones de la Ley Orgánica del Poder Ejecutivo para el Estado de Guanajuato.

Decreto Gubernativo número 268, mediante el cual se expide el Reglamento Interior del Instituto de Salud Pública del Estado de Guanajuato. Publicado el **19 de Mayo de 2006**. A fin de incluir las nuevas unidades administrativas necesarias para hacer frente a las demandas y la eficiente prestación del servicio de salud en la entidad.

Decreto Gubernativo número 230, mediante el cual se rediseña la estructura orgánica, incorporando dos Coordinaciones Generales: la de Salud Pública y la de Administración y Finanzas. Publicado el **25 de septiembre de 2012**. A fin de disponer de una estructura orgánica con tramos de control que hagan posible una distribución de funciones acorde con la dinámica operativa y de servicio, que conlleve una vinculación estrecha con las áreas subalternas, logrando contar así con una estructura equilibrada.

Decreto Gubernativo número 126, mediante el cual se crea el Organismo Público Descentralizado de la Administración Pública Estatal denominado "Régimen de Protección Social en Salud del Estado de Guanajuato". Publicado el 6 de octubre de 2015. A fin de desincorporar de la estructura administrativa y de los recursos con los que en ese tiempo el Instituto de Salud Pública del Estado de Guanajuato (ISAPEG), a través de la Dirección General del Régimen

Estatad de Protección Social en Salud, se hizo cargo de la administración y operación de dicho régimen, derogando los artículos relativos del Reglamento Interior del ISAPEG, en virtud de que dicha unidad administrativa se extinguió cuando quedó constituido el organismo público descentralizado que asumió sus funciones.

Decreto Gubernativo 229, publicado en el Periódico Oficial del Gobierno del Estado de Guanajuato número 131, el 02 de julio de 2018, por el cual se reforman, adicionan y derogan diversos dispositivos normativos de distintas dependencias y entidades que integran la Administración Pública Estatal, a efecto de armonizar lo referente a los Órganos Internos de Control.

Decreto Gubernativo 43, publicado en el Periódico Oficial del Gobierno del Estado de Guanajuato número 45, segunda parte, el 3 de marzo de 2020, a través del cual se extingue el organismo público descentralizado de la Administración Pública Estatal denominado <<Régimen de Protección Social en Salud del Estado de Guanajuato>>.

Nuevo Reglamento Interior del Instituto de Salud Pública del Estado de Guanajuato, emitido mediante el Decreto Gubernativo No. 153 y publicado en el Periódico Oficial del Estado de Guanajuato el 07 de diciembre de 2023.

2. Describir el Panorama Económico y Financiero:

Se informará sobre las principales condiciones económico-financieras bajo las cuales el ente público estuvo operando; y las cuales influyeron en la toma de decisiones de la administración; tanto a nivel local como federal.

El Instituto de Salud Pública del Estado de Guanajuato es responsable de la administración, vigilancia y correcta aplicación de los recursos humanos, materiales y financieros transferidos de la federación hacia el estado, así como los asignados por el propio Gobierno Estatal, asegurándose que éstos se designen al otorgamiento de servicios de salud oportunos y de la más alta calidad posible.

Actualmente el Instituto percibe recursos financieros provenientes de la federación mediante el Fondo de Aportaciones para los Servicios de Salud (FASSA) perteneciente al Ramo 33 del Gasto Federalizado, este ramo pertenece al Gasto Programable del Presupuesto de Egresos de la Federación y sus recursos se destinan a los procesos de descentralización de los servicios de educación, **salud** y seguridad pública, por mencionar los más importante.

A partir del año 2011 se agregaron al Gasto Federalizado las transferencias de la Protección Social en Salud, y sus recursos formaban parte del programa presupuestario "Seguro Popular" a cargo de la Comisión Nacional de Protección Social en Salud, con quien el Estado de Guanajuato tenía suscrito un Acuerdo de Coordinación para la Ejecución del Sistema de Protección Social en Salud para el Ejercicio Fiscal 2019, representado por el Régimen Estatal de Protección Social en Salud del Estado de Guanajuato, quien fungía como ente financiador y supervisor del ejercicio de estos recursos, gestionando el pago al Instituto por los servicios prestados para la atención médica a los beneficiarios de los programas; Seguro Popular, Fondo de Protección de Gastos Catastróficos, y Seguro Médico Siglo XXI.

En el Diario Oficial de la Federación del día 29 de noviembre de 2019, se reforma la Ley General de Salud, y desaparece de la misma, todo lo referente al Seguro Popular, denominando al Título Tercero Bis "De la prestación gratuita de servicios de salud, medicamentos y demás insumos asociados para las personas sin seguridad social", y en su lugar, se crea el Instituto de Salud para el Bienestar.

El artículo 77 bis 2 indica lo siguiente: La Secretaría de Salud, con el auxilio del Instituto de Salud para el Bienestar, organizará las acciones para la prestación gratuita de los servicios de salud, medicamentos y demás insumos asociados que requieran las personas sin seguridad social, cuando así lo

haya pactado con las entidades federativas mediante la celebración de los acuerdos de coordinación a que se refiere este Título.

El Gobierno del Estado de Guanajuato, para el ejercicio fiscal de 2020, firmó un acuerdo de no Adhesión al Instituto de Salud para el Bienestar (INSABI), por lo tanto, la Federación hará las ministraciones de recursos financieros líquidos al Estado, así como los insumos en especie que determine la Secretaría de Salud Federal en coordinación con el INSABI. Por su parte el Gobierno del Estado de Guanajuato realizará la transferencia de recursos destinados a la salud mediante la Aportación Líquida Estatal.

Existen otros convenios federales que tiene suscritos el Instituto con la Federación, que tienen plenamente identificado el objetivo y que son de vigencia anual.

En menor cuantía se obtienen ingresos propios por los convenios de colaboración que tiene el Instituto con otras entidades prestadoras de servicios de Salud.

3. Organización y Objeto Social:

Se informará sobre:

a) Objeto social.

El Instituto de Salud Pública del Estado de Guanajuato tiene como objeto social:

- I. Ser el órgano ejecutor en la prestación de servicios de atención integral a la salud individual, familiar y comunitaria de la población abierta, en cumplimiento a lo dispuesto por las Leyes General y Estatal de Salud, sus respectivos reglamentos y por el Acuerdo de Coordinación de fecha 20 de agosto de 1996; y,
- II. Ser el órgano responsable en la administración, vigilancia y correcta aplicación de los recursos humanos, materiales y financieros transferidos de la Federación hacia el Estado, así como los asignados por el propio Gobierno Estatal, asegurándose que éstos se destinen al otorgamiento de servicios de salud oportunos y de la más alta calidad posible.

b) Principal actividad.

El Instituto de Salud Pública del Estado de Guanajuato tiene como actividad prioritaria:

Realizar todas aquellas acciones que sean necesarias para mejorar la calidad en la prestación de los servicios de salud, bajo los lineamientos establecidos por la dependencia normativa en materia de salubridad local y concurrente, así como en los acuerdos para la descentralización operativa de los servicios de salud en el Estado;

c) Ejercicio fiscal.

El ejercicio fiscal actual comprende el periodo del 01 de enero al 31 de diciembre de 2024.

d) Régimen jurídico.

El Régimen jurídico con el que se encuentra registrado el Instituto de Salud Pública del Estado de Guanajuato es:

Régimen de las Personas Morales con Fines no Lucrativos.

e) Consideraciones fiscales del ente:

El Instituto de Salud Pública del Estado de Guanajuato, se encuentra inscrito en el Sistema de Administración Tributaria (SAT) con RFC ISP961122JV5, domicilio fiscal ubicado en Tamazuca 4 de la colonia Guanajuato Centro, en la ciudad de Guanajuato, Gto., y Código Postal 36000 con las siguientes obligaciones fiscales:

- ✓ Entero de retenciones mensuales de ISR por sueldos y salarios.
- ✓ Entero de retenciones mensuales de ISR por ingresos asimilados a salarios.
- ✓ Entero mensual de retenciones de ISR por servicios profesionales.
- ✓ Entero mensual de retenciones de ISR de ingresos por arrendamiento.
- ✓ Declaración Informativa anual de pagos y retenciones de servicios profesionales. Personas Morales. Impuesto Sobre la Renta.
- ✓ Declaración Informativa anual de retenciones de ISR por arrendamiento de inmuebles.
- ✓ Declaración Informativa Mensual de Proveedores (DIOT).

En relación a las obligaciones fiscales locales con la Secretaría de Finanzas, se tienen las siguientes:

- ✓ Declaración y Pago Provisional mensual de retenciones de Impuesto Cedular por arrendamiento de Inmuebles efectuados de Personas Físicas.
- ✓ Declaración y Pago Provisional mensual de retenciones de Impuesto Cedular por Servicios Profesionales efectuados de Personas Físicas
- ✓ Declaración anual de retenciones de Impuesto cedular por conceptos de Servicios Profesionales y Arrendamiento de Inmuebles.
- ✓ Declaración y pago mensual de Impuesto sobre Nómina.
- ✓ Declaración anual de Impuesto sobre Nómina.

f) Estructura organizacional básica.

La estructura organizacional básica del Instituto de Salud Pública del Estado de Guanajuato, se encuentra autorizada en su Reglamento Interior Vigente, y es la siguiente:

I.- Director General

- a) *Secretaría Particular*
- b) *Secretaría Técnica*
- c) *Coordinación de Asuntos Jurídicos*
- d) *Coordinación de Comunicación Social*
- e) *Coordinación Estatal de Calidad*

II.- Coordinador General de Salud Pública

- a) *Dirección General de Prevención y Promoción de la Salud*
- b) *Dirección General de Atención Médica*
- c) *Director General de Protección contra Riesgos Sanitarios*

III.- Coordinador General de Administración y Finanzas

- a) *Director General de Planeación*
- b) *Director General de Administración*
- c) *Director General de Recursos Humanos*
- d) *Director General de Recursos Materiales y Servicios Generales*

e) Dirección de Servicios Subrogados Médicos

IV.- Órganos Desconcentrados por Territorio

- a) *Jurisdicción Sanitaria I*
- b) *Jurisdicción Sanitaria II*
- c) *Jurisdicción Sanitaria III*
- d) *Jurisdicción Sanitaria IV*
- e) *Jurisdicción Sanitaria V*
- f) *Jurisdicción Sanitaria VI*
- g) *Jurisdicción Sanitaria VII*
- h) *Jurisdicción Sanitaria VIII*

V.- Órganos Desconcentrados por Función

- a) *Hospitales Generales*
- b) *Hospitales de especialidad*
- c) *Unidades de apoyo*
- d) *Hospitales comunitarios*

VI.- Órganos Interno de Control

El Instituto de Salud Pública del Estado de Guanajuato no tiene suscrito algún Fideicomiso, mandato y/o análogo.

4. Bases de Preparación de los Estados Financieros:

Se informará sobre:

a) Si se ha observado la normatividad emitida por el CONAC y las disposiciones legales aplicables.

Los Estados Financieros del Instituto de Salud Pública del Estado de Guanajuato, correspondientes al cuarto trimestre del presente año y que conformarán la cuenta pública, fueron emitidos de acuerdo a lo establecido en el Manual de Contabilidad Gubernamental, específicamente en el Capítulo VII "De Los Estados e Informes Contables, Presupuestarios, Programáticos y de los Indicadores de Postura Fiscal", proporcionando información sobre La Situación Financiera, Los Resultados de la Gestión, Los Flujos de Efectivo, y sobre el Ejercicio de la Ley de Ingresos y del Presupuesto de Egresos, así como de la postura fiscal del ISAPEG.

b) La normatividad aplicada para el reconocimiento, valuación y revelación de los diferentes rubros de la información financiera, así como las bases de medición utilizadas para la elaboración de los estados financieros; por ejemplo: costo histórico, valor de realización, valor razonable, valor de recuperación o cualquier otro método empleado y los criterios de aplicación de los mismos.

En la elaboración de los Estados Financieros del Instituto de Salud Pública del Estado de Guanajuato, para efectos del reconocimiento, valuación y revelación de los diferentes rubros de la información financiera se tomó como base de medición el costo histórico de todos los eventos que afectaron económicamente al Instituto, cuantificados en términos monetarios y registrados en moneda nacional.

El costo histórico de las operaciones corresponde al monto erogado para su adquisición conforme a la documentación contable original justificativa y comprobatoria.

Lo anterior de acuerdo a lo establecido en el Postulado Básico de Contabilidad Gubernamental:

IX.- Valuación.

c) Postulados básicos.

El Marco Conceptual de Contabilidad Gubernamental (MCCG), es la base del Sistema de Contabilidad Gubernamental del Instituto, constituyéndose en el referente teórico que define, delimita, interrelaciona e integra de forma lógico-deductiva sus objetivos y fundamentos. Además, establece los criterios necesarios para el desarrollo de normas, valuación, contabilización, obtención y presentación de información contable y presupuestaria, en forma clara, oportuna, confiable y comparable, para satisfacer las necesidades de los usuarios.

Los Postulados Básicos de Contabilidad Gubernamental y el Sistema Electrónico de Contabilidad Gubernamental (SAP S4/HANA) utilizado por el Instituto para el registro sistemático de las operaciones económicas, son piezas fundamentales del Marco Conceptual de Contabilidad Gubernamental.

Los Postulados Básicos de Contabilidad Gubernamental, son los elementos fundamentales que configuran el Sistema de Contabilidad Gubernamental del Instituto, teniendo incidencia en la identificación, el análisis, la interpretación, la captación, el procesamiento y el reconocimiento de las transformaciones, transacciones y otros eventos que afecten económicamente al Instituto.

Los Postulados sustentan de manera técnica el registro de las operaciones, la elaboración y presentación de los estados financieros del Instituto; basados en su razonamiento, eficiencia demostrada, respaldo en legislación especializada y aplicación de la Ley General de Contabilidad Gubernamental, con la finalidad de uniformar los métodos, procedimientos y prácticas contables utilizadas en el Instituto.

d) Normatividad supletoria. En caso de emplear varios grupos de normatividades (normatividades supletorias), deberá realizar la justificación razonable correspondiente, su alineación con los PBCG y a las características cualitativas asociadas descritas en el MCCG (documentos publicados en el Diario Oficial de la Federación, agosto 2009).

El Instituto de Salud Pública del Estado de Guanajuato, no utilizó normatividad supletoria en el registro de sus operaciones, ni en la elaboración de los Estados Financieros.

e) Para las entidades que por primera vez estén implementando la base devengado de acuerdo a la Ley de Contabilidad, deberán:

***Revelar las nuevas políticas de reconocimiento:**

El Instituto implementó la base devengado de acuerdo a la Ley de Contabilidad Gubernamental a partir del ejercicio 2011.

***Plan de implementación:**

El Instituto, implementó la base devengado de acuerdo a la Ley de Contabilidad Gubernamental desde el ejercicio 2011.

***Revelar los cambios en las políticas, la clasificación y medición de las mismas, así como su impacto en la información financiera:**

El Instituto implementó la base devengado de acuerdo a la Ley de Contabilidad Gubernamental a partir del ejercicio 2011, lo que permitió que la información financiera plasmada en los Estados Financieros pueda ser comparada tomando como base las cifras del citado ejercicio contra los subsecuentes.

5. Políticas de Contabilidad Significativas:

Se informará sobre:

a) Actualización: se informará del método utilizado para la actualización del valor de los activos, pasivos y Hacienda Pública/Patrimonio y las razones de dicha elección. Así como informar de la desconexión o reconexión inflacionaria:

El Instituto no ha realizado actualizaciones del valor de los activos, pasivos y Hacienda Pública/Patrimonio.

b) Informar sobre la realización de operaciones en el extranjero y de sus efectos en la información financiera gubernamental:

Esta nota no le aplica al Instituto, porque no realiza operaciones en el extranjero.

c) Método de valuación de la inversión en acciones de Compañías subsidiarias no consolidadas y asociadas:

Esta nota no le aplica al Instituto, porque no tiene inversiones en acciones de Compañías subsidiarias no consolidadas y asociadas.

d) Sistema y método de valuación de inventarios y costo de lo vendido:

El Instituto es una Persona Moral Sin Fines de Lucro, que presta servicios de salud, y no se dedica a la compra-venta de bienes y servicios.

e) Beneficios a empleados: revelar el cálculo de la reserva actuarial, valor presente de los ingresos esperados comparado con el valor presente de la estimación de gastos tanto de los beneficiarios actuales como futuros:

Esta nota no le aplica al Instituto, porque no tiene reserva actuarial.

f) Provisiones: objetivo de su creación, monto y plazo:

El Instituto no tiene Provisiones registradas en su contabilidad.

g) Reservas: objetivo de su creación, monto y plazo:

El Instituto no tiene Reservas registradas en su contabilidad.

h) Cambios en políticas contables y corrección de errores junto con la revelación de los efectos que se tendrá en la información financiera del ente público, ya sea retrospectivos o prospectivos:

El Instituto realizó cambios en políticas contables a partir del 01 de enero de 2011, fecha en la cual se implementaron en el Sistema de Contabilidad Electrónico todas las adecuaciones necesarias para cumplir con los registros contables de los momentos contables y presupuestales en tiempo real y en línea de todas las unidades responsables que integran los Órganos Desconcentrados por Territorio (Jurisdicciones Sanitarias) y Función (Hospitales y Unidades Médicas), para efectos de cumplir con lo establecido en la Ley General de Contabilidad Gubernamental y la Armonización Contable indicada por el Consejo Nacional de Armonización Contable.

En el presente ejercicio se reciben insumos en especie en el Almacén.

Así mismo, se modifica la estructura de las cuentas bancarias para el presente ejercicio.

i) Reclasificaciones: Se deben revelar todos aquellos movimientos entre cuentas por efectos de cambios en los tipos de operaciones:

El Instituto al inicio del ejercicio solicita a la Secretaría de Finanzas, la autorización del presupuesto anual, razón por la cual no se contemplan cambios en los tipos de operaciones.

j) Depuración y cancelación de saldos:

El Instituto está llevando a cabo un análisis de todas las cuentas necesarias para el registro contable de las operaciones contables y presupuestarias, ya sean de activo, pasivo, Hacienda Pública o Patrimonio, y de resultados.

6. Posición en Moneda Extranjera y Protección por Riesgo Cambiario:

Se informará sobre:

a) Activos en moneda extranjera:

Esta nota no le aplica al Instituto, porque no cuenta con activos valuados en moneda extranjera.

b) Pasivos en moneda extranjera:

Esta nota no le aplica al Instituto, porque no contrae obligaciones en moneda extranjera.

c) Posición en moneda extranjera:

Esta nota no le aplica al Instituto, porque no tiene cuentas en moneda extranjera.

d) Tipo de cambio:

Esta nota no le aplica al Instituto, porque no tiene cuentas en moneda extranjera.

e) Equivalente en moneda nacional:

Esta nota no le aplica al Instituto, porque no tiene cuentas en moneda extranjera.

7. Reporte Analítico del Activo:

Debe mostrar la siguiente información:

a) Vida útil o porcentajes de depreciación, deterioro o amortización utilizados en los diferentes tipos de activos:

CUENTA PÚBLICA
GUANAJUATO 2024

Tipo de Bien	Bienes Muebles/ Inmuebles Neto	Cuenta de Mayor	Clasificación en los Estados Financieros	% Depreciación Anual	Años vida útil
123	1231	1231581001	TERRENOS A VALOR HISTORICO	N/A	N/A
123	1233	1233583001	EDIFICIOS A VALOR HISTORICO	5%	20
123	1235	1235261200	Edificación no habitacional	N/A	N/A
123	1236	1236200001	CONSTRUCCIONES EN PROCESO EN BIENES PROPIOS	N/A	N/A
123	1236	1236200002	CONSTRUCCIONES EN PROCESO BIENES PROPIOS AL CIERRE	N/A	N/A
123	1236	1236262200	Edificación no habitacional	N/A	N/A
123	1236	1236962001	CONSTRUCCIONES EN PROCESO BIENES PROPIOS EJER ANT	N/A	N/A
124	1241	1241151100	MUEBLES DE OFICINA Y ESTANTERÍA 2011	10%	10
124	1241	1241151101	MUEBLES DE OFICINA Y ESTANTERÍA 2010	10%	10
124	1241	1241251200	MUEBLES, EXCEPTO DE OFICINA Y ESTANTERÍA 2011	10%	10
124	1241	1241351500	EQ. DE CÓMP. Y DE TECNOLOGÍAS DE LA INFORMACI 2011	33%	3
124	1241	1241351501	EQ. DE CÓMP. Y DE TECNOLOGÍAS DE LA INFORMACI 2010	33%	3
124	1241	1241951900	OTROS MOBILIARIOS Y EQUIPOS DE ADMINISTRACIÓN 2011	10%	10
124	1241	1241951901	OTROS MOBILIARIOS Y EQUIPOS DE ADMINISTRACIÓN 2010	10%	10
124	1242	1242152100	EQUIPO Y APARATOS AUDIOVISUALES 2011	10%	10
124	1242	1242252200	APARATOS DEPORTIVOS 2011	10%	10
124	1242	1242352300	CÁMARAS FOTOGRÁFICAS Y DE VIDEO 2011	10%	10
124	1242	1242952900	OTRO MOB. Y EQUIPO EDUCACIONAL Y RECREATIVO 2011	10%	10
124	1242	1242952901	OTRO MOB. Y EQUIPO EDUCACIONAL Y RECREATIVO 2010	10%	10
124	1243	1243153100	EQUIPO MÉDICO Y DE LABORATORIO 2011	10%	10
124	1243	1243153101	EQUIPO MÉDICO Y DE LABORATORIO 2010	10%	10
124	1243	1243253200	INSTRUMENTAL MÉDICO Y DE LABORATORIO 2011	50%	2
124	1243	1243253201	INSTRUMENTAL MÉDICO Y DE LABORATORIO 2010	50%	2
124	1244	1244154100	AUTOMÓVILES Y CAMIONES 2011	25%	4
124	1244	1244154101	AUTOMÓVILES Y CAMIONES 2010	25%	4
124	1244	1244254200	CARROCEÍAS Y REMOLQUES 2011	25%	4
124	1244	1244354301	EQUIPO AEROSPAIAL 2010	10%	10
124	1244	1244954900	OTROS EQUIPOS DE TRANSPORTES 2011	25%	4
124	1244	1244954901	OTROS EQUIPOS DE TRANSPORTES 2010	25%	4
124	1245	1245055100	EQUIPO DE DEFENSA Y SEGURIDAD 2011	10%	10
124	1245	1245055101	EQUIPO DE DEFENSA Y SEGURIDAD 2010	10%	10
124	1246	1246156100	MAQUINARIA Y EQUIPO AGROPECUARIO 2011	25%	4
124	1246	1246156101	MAQUINARIA Y EQUIPO AGROPECUARIO 2010	25%	4
124	1246	1246256200	MAQUINARIA Y EQUIPO INDUSTRIAL 2011	10%	10
124	1246	1246256201	MAQUINARIA Y EQUIPO INDUSTRIAL 2010	25%	4
124	1246	1246356300	MAQUINARIA Y EQUIPO DE CONSTRUCCIÓN 2011	25%	4
124	1246	1246456400	SISTEMA DE AIRE ACONDICIONADO, CALEFACCION 2011	10%	10

124	1246	1246556500	EQUIPO DE COMUNICACIÓN Y TELECOMUNICACIÓN 2011	17%	6
124	1246	1246556501	EQUIPO DE COMUNICACIÓN Y TELECOMUNICACIÓN 2010	17%	6
124	1246	1246656600	EQ. DE GENER. ELÉCTRICA, APARATOS Y ACCES 2011	5%	20
124	1246	1246656601	EQ. DE GENER. ELÉCTRICA, APARATOS Y ACCES 2010	5%	20
124	1246	1246756700	HERRAMIENTAS Y MÁQUINAS-HERRAMIENTA 2011	10%	10
124	1246	1246756701	HERRAMIENTAS Y MÁQUINAS-HERRAMIENTA 2010	17%	6
124	1246	1246956900	OTROS EQUIPOS 2011	10%	10
124	1246	1246956901	OTROS EQUIPOS 2010	17%	6
124	1246	1246959900	BIENES MUEBLES EN TRÁNSITO	N/A	N/A

b) Cambios en el porcentaje de depreciación o valor residual de los activos:

El Instituto mantiene los porcentajes de depreciación de manera consistente en su sistema electrónico de contabilidad a partir del ejercicio 2011 que se implementaron en el Módulo de Activos Fijos de la Plataforma SIAE (Sistema Integral de Administración Estatal).

c) Importe de los gastos capitalizados en el ejercicio, tanto financieros como de investigación y desarrollo:

El Instituto no realizó gastos de investigación y desarrollo capitalizados en el ejercicio.

d) Riesgos por tipo de cambio o tipo de interés de las inversiones financieras:

El Instituto no realizó inversiones en moneda extranjera ni de ningún tipo de inversión.

e) Valor activado en el ejercicio de los bienes construidos por la entidad:

El Instituto no tiene bienes inmovilizados.

f) Otras circunstancias de carácter significativo que afecten el activo, tales como bienes en garantía, señalados en embargos, litigios, títulos de inversiones entregados en garantías, baja significativa del valor de inversiones financieras, etc.:

El Instituto no tiene bienes en garantía, señalados en embargos, litigios, títulos de inversiones entregados en garantías, baja significativa del valor de inversiones financieras.

g) Desmantelamiento de Activos, procedimientos, implicaciones, efectos contables:

El Instituto en el periodo no tuvo desmantelamiento de Activos con implicaciones o efectos contables.

h) Administración de Activos; planeación con el objetivo de que el ente los utilice de manera más efectiva:

La Dirección de Control Patrimonial, elabora las altas de los activos y la Dirección General de Recursos Materiales y Servicios Generales emite los resguardos correspondientes, las unidades responsables realizan un inventario físico de los bienes muebles propiedad del Instituto una vez al año y lo reporta a la Dirección General de Recursos Materiales, Servicios Generales y Catastro de la Secretaría de Finanzas.

Adicionalmente, se deben incluir las explicaciones de las principales variaciones en el activo, en cuadros comparativos como sigue:

a) Inversiones en valores:

El Instituto no tiene Inversiones en valores.

b) Patrimonio de organismos descentralizados de control presupuestario indirecto:

El Instituto no tiene participación en el patrimonio de algún Organismo descentralizado de Control Presupuestario Indirecto.

c) Inversiones en empresas de participación mayoritaria:

El Instituto no tiene inversiones en empresas de participación mayoritaria.

d) Inversiones en empresas de participación minoritaria:

El Instituto no tiene inversiones en empresas de participación minoritaria.

e) Patrimonio de organismos descentralizados de control presupuestario directo, según corresponda:

El Instituto no tiene inversiones en organismos descentralizados de control presupuestario directo.

8. Fideicomisos, Mandatos y Análogos:

Se deberá informar:

a) Por ramo administrativo que los reporta:

El Instituto no participa en algún fideicomiso, mandato y otros análogos.

b) Enlistar los de mayor monto de disponibilidad, relacionando aquéllos que conforman el 80% de las disponibilidades:

El Instituto no participa en algún fideicomiso, mandato y otros análogos.

9. Reporte de la Recaudación:

a) Análisis del comportamiento de la recaudación correspondiente al ente público o cualquier tipo de ingreso, de forma separada los ingresos locales de los federales:

INSTITUTO DE SALUD PÚBLICA DEL ESTADO DE GUANAJUATO

Reporte de Ingresos Recibidos durante el Ejercicio:

Comportamiento de recaudación al 31 de diciembre de 2024

Descripción LDF	Descripción de fuente de financiamiento	Descripción de fondo	Modificado	Recaudado	% Recaudado
No etiquetado	Financiamientos Internos		141,641,617.25	85,424,508.04	60.31
No etiquetado	Ingresos Propios		483,869,941.58	367,603,663.97	75.97
No etiquetado	Otros Recursos de Libre Disposición		324,986.63	324,986.63	100.00
No etiquetado	Recursos Federales		8,250,962,558.08	8,179,835,240.70	99.14
No etiquetado	Recursos Fiscales		958,834,002.24	870,520,457.75	90.79
Total No etiquetado			9,835,633,105.78	9,503,708,857.09	96.63
Etiquetado	Recursos Federales	Fondo de Protección contra Gastos Catastróficos 2014 intereses	2,377.67	1,029.34	43.29
Etiquetado	Recursos Federales	Fondo de Protección contra Gastos Catastróficos 2015 intereses	13,309.44	13,309.44	100.00
Etiquetado	Recursos Federales	Seguro Médico Siglo XXI Intervenciones 2017	373,321.76	0.00	0.00
Etiquetado	Recursos Federales	Fondo de Protección contra Gastos Catastróficos 2017	100,595.93	0.00	0.00
Etiquetado	Recursos Federales	Fondo de Protección contra Gastos Catastróficos 2017 intereses	13,169.32	13,169.32	100.00
Etiquetado	Recursos Federales	Seguro Médico Siglo XXI Intervenciones 2018	5,885.83	0.00	0.00
Etiquetado	Recursos Federales	Fondo de Protección contra Gastos Catastróficos 2018 intereses	12,755.99	12,755.99	100.00
Etiquetado	Recursos Federales	Fondo de Protección contra Gastos Catastróficos 2019	15,563,040.37	0.00	0.00
Etiquetado	Recursos Federales	Fondo de Protección contra Gastos Catastróficos 2019 intereses	217,276.26	137,156.40	63.13
Etiquetado	Recursos Federales	Seguro Médico Siglo XXI Intervenciones 2019 intereses	490,000.01	0.00	0.00
Etiquetado	Recursos Federales	Seguro Médico Siglo XXI Intervenciones 2020	5,585,158.62	0.00	0.00
Etiquetado	Recursos Federales	Seguro Médico Siglo XXI Intervenciones 2020 intereses	4,385,154.11	746,168.73	17.02
Etiquetado	Recursos Federales	I012 FAFEF 2023	7,935,699.88	0.00	0.00
Etiquetado	Recursos Federales	U012 SaNAS 2023 Especie	116,240,284.69	116,240,284.69	100.00
Etiquetado	Recursos Federales	I002 FASSA Líquido	4,658,610,546.66	4,650,032,063.12	99.82
Etiquetado	Recursos Federales	I002 FASSA intereses	54,362,166.73	54,362,166.73	100.00
Etiquetado	Recursos Federales	U013 Atención a la Salud y Medicamentos	4,335,048,691.20	4,335,048,691.20	100.00
Etiquetado	Recursos Federales	U013 IMSS Bienestar intereses	37,024,874.05	37,024,874.05	100.00
Etiquetado	Recursos Federales	U013 IMSS Bienestar especie	310,225,164.63	288,720,020.54	93.07
Etiquetado	Recursos Federales	U012 SaNAS 2024	12,639,176.12	12,639,176.12	100.00
Etiquetado	Recursos Federales	E025 Adicciones 2024	5,875,539.00	5,875,539.00	100.00
Etiquetado	Recursos Federales	S200 PFAM Fortalecimiento Salud	4,981,648.09	4,981,648.09	100.00
Etiquetado	Recursos Federales	G004 COFEPRIS 2024	8,550,719.00	8,550,719.00	100.00
Etiquetado	Recursos Federales	U012 SaNAS 2024 intereses	12,993.09	12,993.09	100.00
Etiquetado	Recursos Federales	E025 Adicciones 2024 intereses	6,668.93	6,668.93	100.00
Etiquetado	Recursos Federales	INT S200 PFAM 2024 FORTALECIMIENTO SALUD	2,811.93	2,811.93	100.00
Etiquetado	Recursos Federales	G004 COFEPRIS 2024 intereses	14,467.18	14,467.18	100.00
Etiquetado	Recursos Federales	U012 SaNAS 2024 especie	189,474,170.36	189,474,170.36	100.00
Etiquetado	Total Recursos Federales		9,767,767,666.85	9,703,909,883.25	99.35
Total Etiquetado			9,767,767,666.85	9,703,909,883.25	99.35
Total general			19,603,400,772.63	19,207,618,740.34	97.98

b) Proyección de la recaudación e ingresos en el mediano plazo:

Reporte de Ingresos por Recaudar en el Ejercicio:

Descripción LDF	Descripción de fuente de financiamiento	Descripción de fondo	Modificado	Por recaudar	% Por recaudar
No etiquetado	Financiamientos Internos		141,641,617.25	56,217,109.21	39.69
No etiquetado	Ingresos Propios		483,869,941.58	116,266,277.61	24.03
No etiquetado	Otros Recursos de Libre Disposición		324,986.63	0.00	0.00
No etiquetado	Recursos Federales		8,250,962,558.08	71,127,317.38	0.86
No etiquetado	Recursos Fiscales		958,834,002.24	88,313,544.49	9.21
Total No etiquetado			9,835,633,105.78	331,924,248.69	3.37
Etiquetado	Recursos Federales	Fondo de Protección contra Gastos Catastróficos 2014 intereses	2,377.67	1,348.33	56.71
Etiquetado	Recursos Federales	Fondo de Protección contra Gastos Catastróficos 2015 intereses	13,309.44	0.00	0.00
Etiquetado	Recursos Federales	Seguro Médico Siglo XXI intervenciones 2017	373,321.76	373,321.76	100.00
Etiquetado	Recursos Federales	Fondo de Protección contra Gastos Catastróficos 2017	100,595.93	100,595.93	100.00
Etiquetado	Recursos Federales	Fondo de Protección contra Gastos Catastróficos 2017 intereses	13,169.32	0.00	0.00
Etiquetado	Recursos Federales	Seguro Médico Siglo XXI Intervenciones 2018	5,885.83	5,885.83	100.00
Etiquetado	Recursos Federales	Fondo de Protección contra Gastos Catastróficos 2018 intereses	12,755.99	0.00	0.00
Etiquetado	Recursos Federales	Fondo de Protección contra Gastos Catastróficos 2019	15,563,040.37	15,563,040.37	100.00
Etiquetado	Recursos Federales	Fondo de Protección contra Gastos Catastróficos 2019 intereses	217,276.26	80,119.86	36.87
Etiquetado	Recursos Federales	Seguro Médico Siglo XXI Intervenciones 2019 intereses	490,000.01	490,000.01	100.00
Etiquetado	Recursos Federales	Seguro Médico Siglo XXI Intervenciones 2020	5,585,158.62	5,585,158.62	100.00
Etiquetado	Recursos Federales	Seguro Médico Siglo XXI Intervenciones 2020 intereses	4,385,154.11	3,638,985.38	82.98
Etiquetado	Recursos Federales	I012 FAFEF 2023	7,935,699.88	7,935,699.88	100.00
Etiquetado	Recursos Federales	U012 SaNAS 2023 Especie	116,240,284.69	0.00	0.00
Etiquetado	Recursos Federales	I002 FASSA Líquido	4,658,610,546.66	8,578,483.54	0.18
Etiquetado	Recursos Federales	I002 FASSA intereses	54,362,166.73	0.00	0.00
Etiquetado	Recursos Federales	U013 Atención a la Salud y Medicamentos	4,335,048,691.20	0.00	0.00
Etiquetado	Recursos Federales	U013 IMSS Bienestar intereses	37,024,874.05	0.00	0.00
Etiquetado	Recursos Federales	U013 IMSS Bienestar especie	310,225,164.63	21,505,144.09	6.93
Etiquetado	Recursos Federales	U012 SaNAS 2024	12,639,176.12	0.00	0.00
Etiquetado	Recursos Federales	E025 Adicciones 2024	5,875,539.00	0.00	0.00
Etiquetado	Recursos Federales	S200 PFAM Fortalecimiento Salud	4,981,648.09	0.00	0.00
Etiquetado	Recursos Federales	G004 COFEPRIS 2024	8,550,719.00	0.00	0.00
Etiquetado	Recursos Federales	U012 SaNAS 2024 intereses	12,993.09	0.00	0.00
Etiquetado	Recursos Federales	E025 Adicciones 2024 intereses	6,668.93	0.00	0.00
Etiquetado	Recursos Federales	INT S200 PFAM 2024 FORTALECIMIENTO SALUD	2,811.93	0.00	0.00
Etiquetado	Recursos Federales	G004 COFEPRIS 2024 intereses	14,467.18	0.00	0.00
Etiquetado	Recursos Federales	U012 SaNAS 2024 especie	189,474,170.36	0.00	0.00
Etiquetado	Total Recursos Federales		9,767,767,666.85	63,857,783.60	0.65
Total Etiquetado			9,767,767,666.85	63,857,783.60	0.65
Total general			19,603,400,772.63	395,782,032.29	2.02

10. Información sobre la Deuda y el Reporte Analítico de la Deuda:

a) Utilizar al menos los siguientes indicadores: deuda respecto al PIB y deuda respecto a la recaudación tomando, como mínimo, un periodo igual o menor a 5 años.

El Instituto no está facultado para contraer deuda.

b) Información de manera agrupada por tipo de valor gubernamental o instrumento financiero en la que se consideren intereses, comisiones, tasa, perfil de vencimiento y otros gastos de la deuda.

Esta nota no le aplica al Instituto, porque no está facultado para contraer deuda.

11. Calificaciones otorgadas:

Informar, tanto del ente público como cualquier transacción realizada, que haya sido sujeta a una calificación crediticia:

Todas las operaciones del Instituto están basadas en un presupuesto autorizado ya sea por el Congreso Federal o el Congreso Estatal.

12. Proceso de Mejora:

Se informará de:

a) Principales Políticas de control interno:

- ✓ Apoyar la consecución de los objetivos institucionales, traducidos en mejorar la calidad y calidez de los servicios en materia de salud y regulación sanitaria que proporciona el Instituto de Salud Pública del Estado de Guanajuato a la población en general.
- ✓ Contribuir con la transparencia de la gestión y rendición de cuentas mediante la generación de instrumentos y mecanismos de control, evaluación y autoevaluación.
- ✓ Promover la eficiencia, eficacia y congruencia en la operación a través de un Sistema de Control Interno Institucional.
- ✓ Contribuir a la implementación y consolidación de una cultura de la calidad, entendida como el conjunto de prácticas, propósitos y procesos que garanticen el cumplimiento de la Misión, Visión y Metas Institucionales de acuerdo con patrones de excelencia determinados por la normatividad competente y reconocidos por el entorno social, institucional y laboral.
- ✓ Realizar en forma permanente procesos de mejora, renovación y actualización en concordancia con las transformaciones institucionales y retos del entorno.

b) Medidas de desempeño financiero, metas y alcance:

En el Programa de Gobierno 2018-2024 del Poder Ejecutivo del Estado de Guanajuato, en su eje Calidad de Vida y estrategia transversal Impulso a tu Calidad de Vida, se establecieron Indicadores, Unidades de Medida, Fórmula, Meta y Presupuesto, como se muestra en el reporte denominado "Indicadores para Resultados", el cual forma parte de los Estados Financieros correspondientes a este periodo.

13. Información por Segmentos:

Cuando se considere necesario se podrá revelar la información financiera de manera segmentada debido a la diversidad de las actividades y operaciones que realizan los entes públicos, ya que la misma proporciona información acerca de las diferentes actividades operativas en las cuales participa, de los productos o servicios que maneja, de las diferentes áreas geográficas, de los grupos homogéneos con el objetivo de entender el desempeño del ente, evaluar mejor los riesgos y beneficios del mismo; y entenderlo como un todo y sus partes integrantes.

Consecuentemente, esta información contribuye al análisis más preciso de la situación financiera, grados y fuentes de riesgo y crecimiento potencial de negocio.

El Instituto ejerce el presupuesto conforme a la programación que tiene una segmentación de acuerdo a las estructuras autorizadas en su Reglamento Interior, Organismos Desconcentrados por Territorio y Función, Unidades de Apoyo y Proyectos de Inversión, como se muestra en el reporte denominado "PROGRAMAS Y PROYECTOS DE INVERSIÓN" que incluye las unidades responsables, el cual forma parte de los Estados Financieros correspondientes a este periodo.

14. Eventos Posteriores al Cierre:

El ente público informará el efecto en sus estados financieros de aquellos hechos ocurridos en el periodo posterior al que informa, que proporcionan mayor evidencia sobre eventos que le afectan económicamente y que no se conocían a la fecha de cierre.

15. Partes Relacionadas:

Se debe establecer por escrito que no existen partes relacionadas que pudieran ejercer influencia significativa sobre la toma de decisiones financieras y operativas:

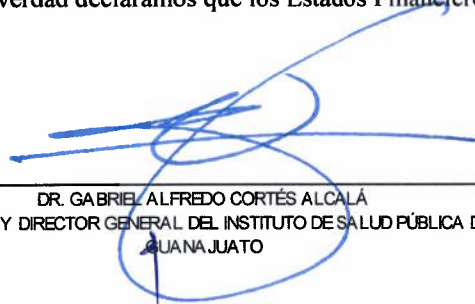
El Instituto no tiene celebrado convenios de colaboración con otra entidad gubernamental o privada.

16. Responsabilidad Sobre la Presentación Razonable de la Información Contable:


La Información Contable se encuentra firmada en cada página de la misma e incluye al final la siguiente leyenda: "Bajo protesta de decir verdad declaramos que los Estados Financieros y sus notas, son razonablemente correctos y son responsabilidad del emisor". Lo anterior, no será aplicable para la información contable consolidada.

Los estados Financieros son firmados por el responsable en apego a la normatividad vigente.

Bajo protesta de decir verdad declaramos que los Estados Financieros y sus notas, son razonablemente correctos y son responsabilidad del emisor.



DR. GABRIEL ALFREDO CORTÉS ALCALÁ
SECRETARIO DE SALUD Y DIRECTOR GENERAL DEL INSTITUTO DE SALUD PÚBLICA DEL ESTADO DE
GUANAJUATO



LIC. LUIS ALBERTO VILLA SEÑOR GARAY
DIRECTOR GENERAL DE ADMINISTRACIÓN



“Instituto de Salud Pública del Estado de Guanajuato”

Información Presupuestaria

INSTITUTO DE SALUD PÚBLICA DEL ESTADO DE GUANAJUATO

INSTITUTO DE SALUD PÚBLICA DEL ESTADO DE GUANAJUATO						
Estado Analítico de Ingresos						
Del 1 de Enero al 31 de Diciembre de 2024						
Rubro de Ingresos	Ingresos					Diferencia
	Estimado	Ampliaciones y Reducciones	Modificado	Devengado	Recaudado	
	(1)	(2)	(3 = 1 + 2)	(4)	(5)	(6 = 5 - 1)
Impuestos	0	0	0	0	0	0
Cuotas y Aportaciones de Seguridad Social	0	0	0	0	0	0
Contribuciones de Mejoras	0	0	0	0	0	0
Derechos	0	0	0	0	0	0
Productos	0	0	0	0	0	0
Aprovechamientos	0	0	0	0	0	0
Ingresos por Venta de Bienes, Prestación de Servicios y Otros Ingresos	51,397,536.00	696,672,261.55	748,069,798	382,371,392.89	382,371,392.89	330,973,857
Participaciones, Aportaciones, Convenios, Incentivos Derivados de la Colaboración Fiscal y Fondos Distintos de Aportaciones	9,036,876,197.00	697,117,313.88	9,733,993,511	9,703,909,883.25	9,703,909,883.25	667,033,686
Transferencias, Asignaciones, Subsidios y Subvenciones, y Pensiones y Jubilaciones	8,377,262,478.61	744,074,985.59	9,121,337,464	9,121,337,464.20	9,121,337,464.20	744,074,986
Ingresos Derivados de Financiamientos	0	0	0	0	0	0
Total	17,466,536,212	2,137,864,561	19,603,400,773	19,207,618,740	19,207,618,740	1,742,082,529
				Ingresos Excedentes		0
Estado Analítico de Ingresos Por Fuente de Financiamiento						
	Estimado	Ampliaciones y Reducciones	Modificado	Devengado	Recaudado	Diferencia
	(1)	(2)	(3 = 1 + 2)	(4)	(5)	(6 = 5 - 1)
Ingresos del Poder Ejecutivo Federal o Estatal y de los Municipios	0	0	0	0	0	0
Impuestos	0	0	0	0	0	0
Cuotas y Aportaciones de Seguridad Social	0	0	0	0	0	0
Contribuciones de Mejoras	0	0	0	0	0	0
Derechos	0	0	0	0	0	0
Productos ¹	0	0	0	0	0	0
Aprovechamientos ²	0	0	0	0	0	0
Participaciones, Aportaciones, Convenios, Incentivos Derivados de la Colaboración Fiscal y Fondos Distintos de Aportaciones	0	0	0	0	0	0
Transferencias, Asignaciones, Subsidios y Subvenciones, y Pensiones y Jubilaciones	0	0	0	0	0	0
Ingresos de los Entes Públicos de los Poderes Legislativo y Judicial, de los Órganos Autónomos y del Sector Paraestatal o Paramunicipal, así como de las Empresas Productivas del Estado	8,428,660,016	1,440,747,247	9,869,407,262	9,503,708,857	9,503,708,857	1,075,048,842
Cuotas y Aportaciones de Seguridad Social	0	0	0	0	0	0
Productos ¹	0	0	0	0	0	0
Ingresos por Venta de Bienes, Prestación de Servicios y Otros Ingresos ³	51,397,536.00	696,672,261.55	748,069,798	382,371,392.89	382,371,392.89	330,973,857
Transferencias, Asignaciones, Subsidios y Subvenciones, y Pensiones y Jubilaciones	8,377,262,478.61	744,074,985.59	9,121,337,464	9,121,337,464.20	9,121,337,464.20	744,074,986
Ingresos Derivados de Financiamiento	0	0	0	0	0	0
Ingresos Derivados de Financiamientos	0	0	0	0	0	0
Total	8,428,660,016	1,440,747,247	9,869,407,262	9,503,708,857	9,503,708,857	1,075,048,842
				Ingresos Excedentes		0

"Bajo protesta de decir verdad declaramos que los Estados Financieros y sus notas, son razonablemente correctos y son responsabilidad del emisor".

¹ Incluye intereses que generan las cuentas bancarias de los entes públicos en productos.

² Incluye donativos en efectivo del Poder Ejecutivo, entre otros aprovechamientos.

³ Se refiere a los ingresos propios obtenidos por los Poderes Legislativo y Judicial, los Órganos Autónomos y las entidades de la administración pública paraestatal y paramunicipal, por sus actividades diversas no inherentes a su operación que generan recursos y que no sean ingresos por venta de bienes o prestación de servicios, tales como donativos en efectivo, entre otros.

DR. GABRIEL ALFREDO CORTÉS ALCALÁ
SECRETARIO DE SALUD Y DIRECTOR GENERAL DEL INSTITUTO DE SALUD PÚBLICA DEL ESTADO
DE GUANAJUATO

LIC. LUIS ALBERTO VILLA SEÑOR GARAY
DIRECTOR GENERAL DE ADMINISTRACIÓN

INSTITUTO DE SALUD PÚBLICA DEL ESTADO DE GUANAJUATO
Estado Analítico de Ingresos Complementarios
Del 1 de Enero al 31 de Diciembre de 2024


Estado Analítico de Ingresos Por Fuente de Financiamiento	Ingresos					Diferencia (6 = 5 - 1)
	Estimado	Ampliaciones y Reducciones	Modificado	Devengado	Recaudado	
	(1)	(2)	(3 = 1 + 2)	(4)	(5)	
Ingresos de los Entes Públicos de los Poderes Legislativo y Judicial, de los Órganos Autónomos y del Sector Paraestatal o Paramunicipal, así como de las Empresas Productivas del Estado	9,036,876,197	697,117,314	9,733,993,511	9,703,909,883	9,703,909,883	667,033,686
Participaciones, Aportaciones, Convenios, Incentivos Derivados de la Colaboración Fiscal y Fondos Distintos de Aportaciones	9,036,876,197.00	697,117,313.88	9,733,993,511	9,703,909,883.25	9,703,909,883.25	667,033,686
Total	9,036,876,197	697,117,314	9,733,993,511	9,703,909,883	9,703,909,883	667,033,686
				Ingresos Excedentes		0

"Bajo protesta de decir verdad declaramos que los Estados Financieros y sus notas, son razonablemente correctos y son responsabilidad del emisor".

¹ Incluye intereses que generan las cuentas bancarias de los entes públicos en productos.

² Incluye donativos en efectivo del Poder Ejecutivo, entre otros aprovechamientos.

³ Se refiere a los ingresos propios obtenidos por los Poderes Legislativo y Judicial, los Órganos Autónomos y las entidades de la administración pública paraestatal y paramunicipal, por sus actividades diversas no


DR. GABRIEL ALFREDO CORTÉS ALCALÁ
SECRETARIO DE SALUD Y DIRECTOR GENERAL DEL INSTITUTO DE SALUD PÚBLICA DEL ESTADO
DE GUANAJUATO


LIC. LUIS ALBERTO VILLASEÑOR GARAY
DIRECTOR GENERAL DE ADMINISTRACIÓN

INSTITUTO DE SALUD PÚBLICA DEL ESTADO DE GUANAJUATO

INSTITUTO DE SALUD PÚBLICA DEL ESTADO DE GUANAJUATO
Estado Analítico del Ejercicio del Presupuesto de Egresos
Clasificación Administrativa
Del 1 de Enero al 31 de Diciembre de 2024

Concepto	Egresos					Subejercicio 6 = (3 - 4)
	Aprobado	Ampliaciones/ (Reducciones)	Modificado	Devengado	Pagado	
	1	2	3 = (1 + 2)	4	5	
211213019010000.Despacho de la Dirección General del ISAPEG	14,893,267.00	9,122,936.64	24,016,203.64	23,714,208.25	23,714,208.25	301,995.39
211213019010300.Coordinación de Asuntos Jurídicos	28,727,902.00	15,934,244.83	44,662,146.83	44,489,822.00	44,392,936.53	172,324.83
211213019010400.Coordinación de Comunicación Social	17,939,186.00	130,390,749.49	148,329,935.49	134,922,683.05	134,922,683.05	13,407,252.44
211213019010500.Coordinación Intersectorial (inactivo)	6,148,817.00	-2,838,188.49	3,310,628.51	3,301,490.51	3,301,490.51	9,138.00
211213019020000.Coordinación General de Administración y Finanzas	12,821,098.00	12,474,616.86	25,295,714.86	25,095,317.81	24,854,442.40	200,397.05
211213019020100.Dirección General de Planeación	80,146,090.00	60,651,318.86	140,797,408.86	140,176,576.52	139,865,444.56	620,832.34
211213019020200.Dirección General de Administración	143,120,176.00	-53,742,223.98	89,377,952.02	83,673,790.21	81,941,476.08	5,704,161.81
211213019020300.Dirección General de Recursos Humanos	185,945,965.46	-43,825,660.59	142,120,304.87	140,982,334.65	136,572,347.64	1,137,970.22
211213019020400.Dirección General de Recursos Materiales y Servicios Generales	91,933,240.00	48,807,333.53	140,740,573.53	136,834,545.85	136,606,276.55	3,906,027.68
211213019030000.Coordinación General de Salud Pública	7,799,571.00	953,283.32	8,752,854.32	8,648,089.44	8,547,428.34	104,764.88
211213019030100.Dirección General de Servicios de Salud	951,320,604.00	-14,085,160.91	937,235,443.09	934,519,555.89	929,400,509.19	2,715,887.20
211213019030200.Dirección General de Protección contra Riesgos Sanitarios	37,402,152.00	9,969,277.78	47,371,429.78	44,245,938.75	44,052,220.88	3,125,491.03
211213019040100.Jurisdicción Sanitaria I	563,675,619.00	-21,297,012.24	542,378,606.76	537,954,991.48	536,069,490.43	4,423,615.28
211213019040200.Jurisdicción Sanitaria II	617,633,469.00	11,319,528.97	628,952,997.97	606,424,315.04	604,082,423.35	22,528,682.93
211213019040300.Jurisdicción Sanitaria III	757,283,793.00	66,042,324.10	823,326,117.10	817,070,536.19	786,548,117.47	6,255,580.91
211213019040400.Jurisdicción Sanitaria IV	475,494,639.00	38,693,770.50	514,188,409.50	509,938,460.41	489,925,928.34	4,249,949.09
211213019040500.Jurisdicción Sanitaria V	584,757,234.00	30,663,840.34	615,421,074.34	605,615,599.40	583,958,266.39	9,805,474.94
211213019040600.Jurisdicción Sanitaria VI	762,747,974.00	52,211,357.08	814,959,331.08	808,352,884.86	780,814,776.43	6,606,446.22
211213019040700.Jurisdicción Sanitaria VII	883,780,798.00	122,258,543.75	1,006,039,341.75	965,050,543.33	959,221,821.82	40,988,798.42
211213019040800.Jurisdicción Sanitaria VIII	504,898,845.00	24,069,128.76	528,967,973.76	524,796,905.29	522,283,674.94	4,171,068.47
211213019050100.Hospital General Acámbaro Miguel Hidalgo	347,669,933.00	-86,187,433.68	261,482,499.32	260,212,849.11	260,212,849.11	1,269,650.21
211213019050200.Hospital General San Miguel Allende Dr. Felipe G. Dobarganes	268,695,982.00	-74,646,894.90	194,049,087.10	193,577,077.42	193,444,984.65	472,009.68
211213019050300.Hospital General Celaya	574,596,332.00	-65,265,524.04	509,330,807.96	507,406,847.86	507,406,847.86	1,923,960.10
211213019050400.Hospital General Dolores Hidalgo Cuna de la Independencia Nacional	261,528,906.00	-82,810,091.93	178,718,814.07	177,100,562.21	177,100,562.21	1,618,251.86
211213019050500.Hospital General Guanajuato Dr. Valentín Gracia	325,253,380.00	-97,431,872.13	227,821,507.87	227,619,104.82	227,619,104.82	202,403.05
211213019050600.Hospital General Irapuato	590,951,884.00	-135,538,412.73	455,413,471.27	446,642,288.33	446,642,288.33	8,771,182.94
211213019050700.Hospital General León	2,184,486,136.71	-380,290,310.68	1,804,195,826.03	1,782,279,047.71	1,782,171,063.43	21,916,778.32
211213019050800.Hospital General Salamanca	243,347,198.00	-64,592,119.78	178,755,078.22	176,128,249.83	176,128,249.83	2,626,828.39
211213019050900.Hospital General Salvatierra	264,718,362.00	-55,434,707.40	209,283,654.60	206,678,728.46	206,678,728.46	2,604,926.14
211213019051000.Hospital General Uriangato	238,348,717.00	30,367,858.45	268,716,575.45	239,811,870.04	239,811,870.04	28,904,705.41
211213019051100.Hospital General Pénjamo	247,132,127.00	-64,027,271.25	183,104,855.75	181,924,686.89	181,924,686.89	1,180,168.86
211213019051200.Hospital General San Luis de la Paz	205,345,743.00	-45,745,727.99	159,600,015.01	156,339,509.77	156,339,509.77	3,260,505.24

INSTITUTO DE SALUD PUBLICA DEL ESTADO DE GUANAJUATO
Estado Analítico del Ejercicio del Presupuesto de Egresos
Clasificación Administrativa
Del 1 de Enero al 31 de Diciembre de 2024

Concepto	Egresos					Subejercicio 6 = (3 - 4)
	Aprobado	Ampliaciones/ (Reducciones)	Modificado	Devengado	Pagado	
	1	2	3 = (1 + 2)	4	5	
211213019051300.Hospital de Especialidades Materno Infantil de León	411,187,765.00	-114,656,002.56	296,531,762.44	294,153,553.12	294,153,553.12	2,378,209.32
211213019051400.Centro de Atención Integral a la Salud Mental de León	219,367,889.00	-65,709,505.00	153,658,384.00	152,788,046.18	152,786,690.09	870,337.82
211213019051500.Hospital General San José Iturbide	194,425,200.00	-46,622,221.77	147,802,978.23	143,668,351.63	143,668,351.63	4,134,626.60
211213019051600.Hospital General Silao	368,274,617.00	-69,899,448.48	298,375,168.52	290,771,242.75	290,458,224.37	7,603,925.77
211213019051700.Hospital General Valle de Santiago	263,327,111.00	-79,994,274.33	183,332,836.67	182,925,758.80	182,925,758.80	407,077.87
211213019051800.Hospital de Especialidades Pediátrico de León	444,183,924.00	-49,346,309.88	394,837,614.12	382,351,465.35	382,351,465.35	12,486,148.77
211213019051900.Hospital Materno San Luis de la Paz	190,837,042.00	-65,882,180.62	124,954,861.38	124,600,357.09	124,600,357.09	354,504.29
211213019052000.Hospital Materno de Celaya	364,305,134.00	-62,537,375.69	301,767,758.31	301,062,349.92	300,976,644.61	705,408.39
211213019052100.Centro Estatal de Cuidados Críticos Salamanca	96,467,519.00	-7,665,910.98	88,801,608.02	86,918,498.66	86,918,498.66	1,883,109.36
211213019052300.Centro de Atención Integral Adicciones	29,698,952.00	-8,531,477.81	21,167,474.19	21,107,686.06	21,107,686.06	59,788.13
211213019052400.Hospital Comunitario San Felipe	96,896,324.00	-28,836,161.78	68,060,162.22	65,029,397.27	65,029,397.27	3,030,764.95
211213019052500.Hospital Comunitario San Francisco del Rincón	79,249,667.00	-20,016,508.46	59,233,158.54	58,774,646.07	58,774,646.07	458,512.47
211213019052700.Hospital Comunitario Romita	68,531,304.00	8,882,538.02	77,413,842.02	68,689,765.81	68,687,837.89	8,724,076.21
211213019053000.Hospital Comunitario Comonfort	90,972,093.00	-21,854,656.82	69,117,436.18	68,881,837.48	68,881,837.48	235,598.70
211213019053100.Hospital Comunitario Apaseo el Grande	86,522,861.00	-29,665,034.57	56,857,826.43	56,443,612.94	56,443,612.94	414,213.49
211213019053200.Hospital Comunitario Jerécuaro	67,713,499.00	-18,944,061.98	48,769,437.02	48,609,355.55	48,609,355.55	160,081.47
211213019053300.Hospital Comunitario Abasolo	80,427,486.00	-20,247,944.69	60,179,541.31	59,213,162.96	59,213,162.96	966,378.35
211213019053400.Hospital Comunitario Apaseo el Alto	80,228,538.00	-23,977,676.19	56,250,861.81	55,325,486.87	55,325,486.87	925,374.94
211213019053500.Hospital Comunitario Cortazar	63,200,279.00	-17,387,164.18	45,813,114.82	45,627,045.28	45,627,045.28	186,069.54
211213019053700.Hospital Comunitario Huanimaro	54,060,780.00	-13,596,032.20	40,464,747.80	40,366,516.62	40,366,516.62	98,231.18
211213019053800.Hospital Comunitario Jaral del Progreso	78,456,256.00	-19,435,232.20	59,021,023.80	58,590,879.24	58,590,879.24	430,144.56
211213019053900.Hospital Comunitario Manuel Doblado	64,248,457.00	-17,106,764.88	47,141,692.12	46,941,667.74	46,941,667.74	200,024.38
211213019054000.Hospital Comunitario Moroleón	74,453,632.00	-21,751,870.74	52,701,761.26	52,468,435.20	52,468,435.20	233,326.06
211213019054100.Hospital Comunitario Yuriria	70,674,690.00	-19,902,606.13	50,772,083.87	50,307,728.90	50,307,728.90	464,354.97
211213019054200.Hospital Comunitario San Diego de la Unión	45,503,150.00	-9,540,061.70	35,963,088.30	35,624,736.55	35,624,736.55	338,351.75
211213019054300.Hospital Comunitario Santa Cruz de Juventino Rosas	82,880,002.00	-18,247,930.23	64,632,071.77	64,135,269.46	64,135,269.46	496,802.31
211213019054400.Hospital Comunitario Tarimoro	54,286,448.00	-14,021,174.85	40,265,273.15	40,090,767.40	40,090,767.40	174,505.75
211213019054500.Hospital Comunitario Villagrán	67,132,373.00	-15,775,956.19	51,356,416.81	50,300,536.42	50,300,536.42	1,055,880.39
211213019054600.Hospital Comunitario Las Joyas	85,884,247.00	-5,690,647.66	80,193,599.34	76,716,019.97	76,716,019.97	3,477,579.37
211213019054700.Laboratorio Salud Pública Estatal	132,188,993.00	-65,347,342.18	66,841,650.82	65,998,043.93	65,869,722.43	843,606.89
211213019054800.Centro Estatal Medicina Transfusional	87,480,236.00	-25,298,555.24	62,181,680.76	61,981,683.26	61,981,683.26	199,997.50
211213019054900.Sistema de Urgencias Estado de Guanajuato	220,765,045.00	-48,004,756.74	172,760,288.26	172,067,842.47	172,067,842.47	692,445.79

INSTITUTO DE SALUD PÚBLICA DEL ESTADO DE GUANAJUATO

INSTITUTO DE SALUD PÚBLICA DEL ESTADO DE GUANAJUATO
Estado Analítico del Ejercicio del Presupuesto de Egresos
Clasificación Administrativa
Del 1 de Enero al 31 de Diciembre de 2024

Concepto	Egresos					Subejercicio
	Aprobado	Ampliaciones/ (Reducciones)	Modificado	Devengado	Pagado	
	1	2	3 = (1 + 2)	4	5	
211213019055000.Centro Estatal de Trasplantes	28,215,075.00	-5,946,608.72	22,268,466.28	22,268,466.28	22,268,466.28	0.00
211213019055100.Hospital Materno infantil Irapuato	358,630,231.00	-86,741,322.12	271,888,908.88	270,016,258.10	270,016,258.10	1,872,650.78
211213019055200.Hospital General Purisima del Rincón	165,717,477.00	-39,064,746.66	126,652,730.34	124,681,920.67	124,681,920.67	1,970,809.67
211213019A10000.Órgano Interno de Control	18,596,775.44	7,882,714.07	26,479,489.51	26,205,827.63	26,205,827.63	273,661.88
211213019030300.Dirección General de Prevención y Promoción de la Salud	0.00	256,971,600.31	256,971,600.31	219,704,198.88	216,668,931.32	37,267,401.43
211213019030400.Dirección General de Atención Médica	0.00	154,189,348.33	154,189,348.33	148,184,130.79	139,154,882.78	6,005,217.54
211213019070101.Hospital General Acámbaro Miguel Hidalgo	0.00	93,347,290.81	93,347,290.81	89,893,190.39	80,936,909.61	3,454,100.42
211213019070102.Hospital General Celaya	0.00	219,110,509.73	219,110,509.73	195,781,263.97	172,248,779.49	23,329,245.76
211213019070103.Hospital General Dolores Hidalgo Cuna de la Independencia Nacional	0.00	84,174,763.91	84,174,763.91	79,544,430.08	76,563,960.61	4,630,333.83
211213019070104.Hospital General Guanajuato Dr. Valentín Gracia	0.00	97,154,169.58	97,154,169.58	93,130,439.66	90,389,966.56	4,023,729.92
211213019070105.Hospital General Irapuato	0.00	190,549,587.46	190,549,587.46	181,701,381.44	161,462,230.62	8,848,206.02
211213019070106.Hospital General León	0.00	745,911,885.25	745,911,885.25	683,567,039.27	656,854,509.75	62,344,845.98
211213019070107.Hospital General Pénjamo	0.00	82,549,915.89	82,549,915.89	78,384,591.09	73,088,372.33	4,165,324.80
211213019070108.Hospital General Purisima del Rincón	0.00	51,935,058.34	51,935,058.34	50,213,178.87	49,765,426.15	1,721,879.47
211213019070109.Hospital General Salamanca	0.00	81,517,002.26	81,517,002.26	77,450,490.79	71,011,288.04	4,066,511.47
211213019070110.Hospital General Salvatierra	0.00	107,793,432.63	107,793,432.63	102,412,350.38	96,794,632.11	5,381,082.25
211213019070111.Hospital General San José Iturbide	0.00	60,320,482.84	60,320,482.84	58,143,823.73	57,914,941.89	2,176,659.11
211213019070112.Hospital General San Luis de la Paz	0.00	53,465,465.24	53,465,465.24	50,246,482.73	49,951,519.09	3,218,982.51
211213019070113.Hospital General San Miguel Allende Dr. Felipe G. Dobarganes	0.00	84,026,736.04	84,026,736.04	78,660,423.93	78,005,498.48	5,366,312.11
211213019070114.Hospital General Silao	0.00	116,162,848.65	116,162,848.65	110,207,621.65	109,178,555.66	5,955,227.00
211213019070115.Hospital General Uriangato	0.00	79,440,800.81	79,440,800.81	75,486,184.84	69,432,654.12	3,954,615.97
211213019070116.Hospital General Valle de Santiago	0.00	79,980,530.18	79,980,530.18	75,466,892.83	68,703,798.16	4,513,637.35
211213019070201.Centro de Atención Integral a la Salud Mental de León	0.00	66,000,435.01	66,000,435.01	62,480,380.38	62,480,380.38	3,520,054.63
211213019070202.Hospital de Especialidades Materno Infantil de León	0.00	119,290,530.89	119,290,530.89	114,373,028.62	114,236,765.11	4,917,502.27
211213019070203.Hospital de Especialidades Pediátrico de León	0.00	137,850,780.21	137,850,780.21	131,016,744.73	125,629,522.34	6,834,035.48
211213019070204.Hospital Materno de Celaya	0.00	138,538,159.00	138,538,159.00	129,991,608.67	116,702,035.44	8,546,550.33
211213019070205.Hospital Materno infantil Irapuato	0.00	120,928,704.62	120,928,704.62	113,305,617.35	103,123,451.84	7,623,087.27
211213019070206.Hospital Materno San Luis de la Paz	0.00	54,469,254.56	54,469,254.56	48,991,843.45	48,991,843.45	5,477,411.11
211213019070207.Centro Estatal de Cuidados Críticos Salamanca	0.00	38,075,118.34	38,075,118.34	37,224,499.70	31,222,109.87	850,618.64
211213019070301.Centro Estatal Medicina Transfusional	0.00	20,380,458.03	20,380,458.03	19,667,256.18	19,667,256.18	713,201.85
211213019070302.Centro Estatal de Trasplantes	0.00	6,946,173.23	6,946,173.23	6,704,511.74	6,704,511.74	241,661.49
211213019070305.Laboratorio Salud Pública Estatal	0.00	38,351,959.85	38,351,959.85	36,953,961.42	36,953,961.42	1,397,998.43

INSTITUTO DE SALUD PÚBLICA DEL ESTADO DE GUANAJUATO
Estado Análítico del Ejercicio del Presupuesto de Egresos
Clasificación Administrativa
Del 1 de Enero al 31 de Diciembre de 2024

Concepto	Egresos					Subejercicio 6 = (3 - 4)
	Aprobado	Ampliaciones/ (Reducciones)	Modificado	Devengado	Pagado	
	1	2	3 = (1 + 2)	4	5	
211213019070306.Sistema de Urgencias Estado de Guanajuato	0.00	79,709,764.27	79,709,764.27	75,595,427.81	75,061,041.18	4,114,336.46
211213019070307.Centro de Atención Integral Adicciones	0.00	10,695,270.00	10,695,270.00	10,306,799.91	10,306,799.91	388,470.09
211213019070401.Hospital Comunitario Abasolo	0.00	28,150,590.34	28,150,590.34	27,177,632.54	25,482,040.49	972,957.80
211213019070402.Hospital Comunitario Apaseo el Alto	0.00	26,468,671.26	26,468,671.26	25,314,660.30	23,796,304.26	1,154,010.96
211213019070403.Hospital Comunitario Apaseo el Grande	0.00	24,334,614.25	24,334,614.25	23,262,147.63	21,550,672.85	1,072,466.62
211213019070404.Hospital Comunitario Comonfort	0.00	32,831,566.06	32,831,566.06	30,856,950.89	28,708,655.40	1,974,615.17
211213019070405.Hospital Comunitario Cortazar	0.00	19,870,147.69	19,870,147.69	18,131,768.06	17,356,867.62	1,738,379.63
211213019070406.Hospital Comunitario Huanimaro	0.00	17,291,772.64	17,291,772.64	16,296,030.74	14,739,723.65	995,741.90
211213019070407.Hospital Comunitario Jaral del Progreso	0.00	24,230,971.42	24,230,971.42	22,342,956.39	20,991,288.93	1,888,015.03
211213019070408.Hospital Comunitario Jerécuaro	0.00	22,888,376.15	22,888,376.15	21,440,370.00	20,078,709.17	1,448,006.15
211213019070409.Hospital Comunitario Las Joyas	0.00	27,885,275.48	27,885,275.48	26,914,895.14	26,323,719.13	970,380.34
211213019070410.Hospital Comunitario Manuel Doblado	0.00	21,207,590.55	21,207,590.55	19,536,133.37	19,504,274.05	1,671,457.18
211213019070411.Hospital Comunitario Moroleón	0.00	21,320,158.39	21,320,158.39	19,909,005.31	19,015,207.78	1,411,153.08
211213019070412.Hospital Comunitario Romita	0.00	22,857,529.24	22,857,529.24	21,459,540.96	21,448,446.72	1,397,988.28
211213019070413.Hospital Comunitario San Diego de la Unión	0.00	15,049,291.08	15,049,291.08	14,389,842.83	14,389,842.83	659,448.25
211213019070414.Hospital Comunitario San Felipe	0.00	24,959,955.33	24,959,955.33	23,938,297.11	23,938,297.11	1,021,658.22
211213019070415.Hospital Comunitario San Francisco del Rincón	0.00	26,122,501.84	26,122,501.84	25,286,361.67	25,157,731.59	836,140.17
211213019070416.Hospital Comunitario Santa Cruz de Juventino Rosas	0.00	31,109,569.57	31,109,569.57	29,715,413.02	27,599,075.75	1,394,156.55
211213019070417.Hospital Comunitario Tarimoro	0.00	19,283,901.55	19,283,901.55	18,484,990.45	16,914,761.05	798,911.10
211213019070418.Hospital Comunitario Villagrán	0.00	24,539,287.52	24,539,287.52	23,390,635.24	22,183,128.47	1,148,652.28
211213019070419.Hospital Comunitario Yuriria	0.00	21,933,525.99	21,933,525.99	20,903,009.53	20,200,095.69	1,030,516.46
Total del Gasto	17,465,536,212	2,137,864,561	19,603,400,773	19,080,774,067	18,770,315,977	522,626,705

"Bajo protesta de decir verdad declaramos que los Estados Financieros y sus notas, son razonablemente correctos y son responsabilidad del emisor".

DR. GABRIEL ALFREDO CORTÉS ALCALÁ

SECRETARIO DE SALUD Y DIRECTOR GENERAL DEL INSTITUTO DE SALUD PÚBLICA DEL ESTADO DE GUANAJUATO

LIC. LUIS ALBERTO VILLASEÑOR GARAY
DIRECTOR GENERAL DE ADMINISTRACIÓN

INSTITUTO DE SALUD PUBLICA DEL ESTADO DE GUANAJUATO Estado Analítico del Ejercicio del Presupuesto de Egresos Clasificación Administrativa (Poderes) Del 1 de Enero al 31 de Diciembre de 2024						
Concepto	Egresos					Subejercicio 6 = (3 - 4)
	Aprobado	Ampliaciones/ (Reducciones)	Modificado	Devengado	Pagado	
	1	2	3 = (1 + 2)	4	5	
Poder Ejecutivo	0	0	0	0	0	0
Poder Legislativo	0	0	0	0	0	0
Poder Judicial	0	0	0	0	0	0
Organismos Autónomos	0	0	0	0	0	0
Total del Gasto	0	0	0	0	0	0

"Bajo protesta de decir verdad declaramos que los Estados Financieros y sus notas, son razonablemente correctos y son responsabilidad del emisor".


 DR. GABRIEL ALFREDO CORTÉS ALCALÁ
 SECRETARIO DE SALUD Y DIRECTOR GENERAL DEL INSTITUTO DE SALUD PÚBLICA DEL
 ESTADO DE GUANAJUATO


 LIC. LUIS ALBERTO VILLA SEÑOR GARAY
 DIRECTOR GENERAL DE ADMINISTRACIÓN

INSTITUTO DE SALUD PÚBLICA DEL ESTADO DE GUANAJUATO
Estado Analítico del Ejercicio del Presupuesto de Egresos
Clasificación Administrativa (Sector Paraestatal)
Del 1 de Enero al 31 de Diciembre de 2024

Concepto	Egresos					Subejercicio 6 = (3 - 4)
	Aprobado	Ampliaciones/ (Reducciones)	Modificado	Devengado	Pagado	
	1	2	3 = (1 + 2)	4	5	
Entidades Paraestatales y Fideicomisos No Empresariales y No Financieros	17,465,536,211.61	2,137,864,561.02	19,603,400,773	19,080,774,067.47	18,770,315,977.15	522,626,705
Instituciones Públicas de la Seguridad Social	0	0	0	0	0	0
Entidades Paraestatales Empresariales No Financieras con Participación Estatal Mayoritaria	0	0	0	0	0	0
Fideicomisos Empresariales No Financieros con Participación Estatal Mayoritaria	0	0	0	0	0	0
Entidades Paraestatales Empresariales Financieras Monetarias con Participación Estatal Mayoritaria	0	0	0	0	0	0
Entidades Paraestatales Financieras No Monetarias con Participación Estatal Mayoritaria	0	0	0	0	0	0
Fideicomisos Financieros Públicos con Participación Estatal Mayoritaria	0	0	0	0	0	0
Total del Gasto	17,465,536,212	2,137,864,561	19,603,400,773	19,080,774,067	18,770,315,977	522,626,705

"Bajo protesta de decir verdad declaramos que los Estados Financieros y sus notas, son razonablemente correctos y son responsabilidad del emisor".

DR. GABRIEL ALFREDO CORTÉS ALCALÁ

SECRETARIO DE SALUD Y DIRECTOR GENERAL DEL INSTITUTO DE SALUD PÚBLICA DEL ESTADO DE GUANAJUATO

LIC. LUIS ALBERTO VILLASEÑOR GARAY
DIRECTOR GENERAL DE ADMINISTRACIÓN

INSTITUTO DE SALUD PÚBLICA DEL ESTADO DE GUANAJUATO

INSTITUTO DE SALUD PUBLICA DEL ESTADO DE GUANAJUATO
Estado Analítico del Ejercicio del Presupuesto de Egresos
Clasificación por Objeto del Gasto (Capítulo y Concepto)
Del 1 de Enero al 31 de Diciembre de 2024

Concepto	Egresos					Subejercicio 6 = (3 - 4)
	Aprobado	Ampliaciones/ (Reducciones)	Modificado	Devengado	Pagado	
	1	2	3 = (1 + 2)	4	5	
Servicios Personales	10,196,366.062	245,482,473	10,441,848,534	10,424,941,605	10,424,407,118	16,907,029
Remuneraciones al Personal de Carácter Permanente	2,823,025,241.46	54,395,967.24	2,877,421,209	2,877,324,649.45	2,877,324,649.45	96,559
Remuneraciones al Personal de Carácter Transitorio	905,619,416.36	509,776,797.92	1,415,396,214	1,410,688,257.31	1,410,688,257.31	4,707,957
Remuneraciones Adicionales y Especiales	2,376,361,829.38	-92,586,855.51	2,283,774,974	2,260,131,908.04	2,279,597,521.41	3,643,066
Seguridad Social	679,613,002.00	261,668,207.72	941,281,210	932,821,762.48	932,821,762.48	8,459,447
Otras Prestaciones Sociales y Económicas	2,549,298,064.00	179,711,266.37	2,729,009,330	2,729,009,330.37	2,729,009,330.37	0
Previsiones	713,162,344.44	-713,162,344.44	0	0.00	0.00	0
Pago de Estímulos a Servidores Públicos	149,286,164.00	45,679,433.26	194,965,597	194,965,597.26	194,965,597.26	0
Materiales y Suministros	3,630,714,027	1,070,490,111	4,701,204,138	4,434,947,814	4,271,129,112	266,256,324
Materiales de Administración, Emisión de Documentos y Artículos Oficiales	132,172,731.00	-11,891,424.95	120,281,306	119,416,092.12	119,416,092.12	865,214
Alimentos y Utensilios	120,308,497.00	16,749,438.15	137,057,935	134,510,478.83	134,510,478.83	2,547,456
Materias Primas y Materiales de Producción y Comercialización	30,000.00	-26,520.00	3,480	3,480.00	3,480.00	0
Materiales y Artículos de Construcción y de Reparación	9,486,720.00	-2,497,404.94	6,989,315	6,738,870.05	6,738,870.05	250,445
Productos Químicos, Farmacéuticos y de Laboratorio	3,233,860,756.74	970,960,749.52	4,204,821,506	4,027,889,573.86	3,864,220,872.16	176,931,932
Combustibles, Lubricantes y Aditivos	57,277,977.00	18,827,562.92	76,105,540	66,899,309.96	66,899,309.96	9,206,230
Vestuario, Blancos, Prendas de Protección y Artículos Deportivos	40,369,766.00	85,596,649.34	125,966,415	50,562,666.90	50,562,666.90	75,403,748
Materiales y Suministros Para Seguridad	0.00	0.00	0	0.00	0.00	0
Herramientas, Refacciones y Accesorios Menores	37,207,579.00	-7,228,938.76	29,978,640	28,927,342.30	28,927,342.30	1,051,298
Servicios Generales	3,481,674,236	570,936,062	4,052,610,298	3,938,968,080	3,792,841,399	113,642,218
Servicios Básicos	156,319,596.00	8,401,893.55	164,721,490	151,117,335.25	151,117,335.25	13,604,154
Servicios de Arrendamiento	25,709,700.00	3,434,785.42	29,144,485	28,022,050.75	28,022,050.75	1,122,435
Servicios Profesionales, Científicos, Técnicos y Otros Servicios	1,129,717,115.82	779,820,771.36	1,909,537,887	1,877,180,812.60	1,780,789,459.17	32,357,075
Servicios Financieros, Bancarios y Comerciales	454,879,231.00	-423,192,746.72	31,686,484	27,912,650.60	27,912,650.60	3,773,834
Servicios de Instalación, Reparación, Mantenimiento y Conservación	1,362,878,097.00	-82,250,708.94	1,280,627,388	1,266,310,400.66	1,262,833,128.88	14,316,987
Servicios de Comunicación Social y Publicidad.	13,796,520.88	116,911,166.62	130,707,688	117,966,461.78	117,966,461.78	12,741,226
Servicios de Traslado y Viáticos	2,822,974.00	4,119,416.89	6,942,391	4,394,544.51	4,392,044.51	2,547,846
Servicios Oficiales	15,860,121.00	32,313,132.24	48,173,253	46,947,317.35	37,918,656.07	1,225,936
Otros Servicios Generales	319,690,880.53	131,378,351.76	451,069,232	419,116,506.46	381,889,612.46	31,952,726
Transferencias, Asignaciones, Subsidios y Otras Ayudas	1,762,180	17,569,820	19,332,000	19,317,000	19,317,000	15,000
Transferencias Internas y Asignaciones al Sector Público	0.00	0.00	0	0.00	0.00	0
Transferencias al Resto del Sector Público	0.00	0.00	0	0.00	0.00	0
Subsidios y Subvenciones	390,000.00	-120,000.00	270,000	270,000.00	270,000.00	0
Ayudas Sociales	1,372,180.00	17,689,819.99	19,062,000	19,046,999.99	19,046,999.99	15,000
Pensiones y Jubilaciones	0.00	0.00	0	0.00	0.00	0
Transferencias a Fideicomisos, Mandatos y Otros Análogos	0.00	0.00	0	0.00	0.00	0
Transferencias a la Seguridad Social	0.00	0.00	0	0.00	0.00	0
Donativos	0.00	0.00	0	0.00	0.00	0
Transferencias al Exterior	0.00	0.00	0	0.00	0.00	0

CUENTA PÚBLICA
GUANAJUATO 2024

INSTITUTO DE SALUD PÚBLICA DEL ESTADO DE GUANAJUATO
Estado Analítico del Ejercicio del Presupuesto de Egresos
Clasificación por Objeto del Gasto (Capítulo y Concepto)
Del 1 de Enero al 31 de Diciembre de 2024

Concepto	Egresos					Subejercicio 6 = (3 - 4)
	Aprobado	Ampliaciones/ (Reducciones)	Modificado	Devengado	Pagado	
	1	2	3 = (1 + 2)	4	5	
Bienes Muebles, Inmuebles e Intangibles	16,312,852	166,535,704	182,848,556	154,519,244	154,390,923	28,329,312
Mobiliario y Equipo de Administración	2,018,586.00	11,909,803.51	13,928,390	12,399,475.18	12,399,475.18	1,528,914
Mobiliario y Equipo Educativo y Recreativo	0.00	3,108,213.60	3,108,214	20,659.60	20,659.60	3,087,554
Equipo e Instrumental Médico y de Laboratorio	14,000,000.00	120,713,964.03	134,713,964	111,677,394.24	111,549,072.74	23,036,570
Vehículos y Equipo de Transporte	0.00	2,463,900.00	2,463,900	2,294,332.00	2,294,332.00	169,568
Equipo de Defensa y Seguridad	0.00	0.00	0	0.00	0.00	0
Maquinaria, Otros Equipos y Herramientas	294,266.00	28,078,521.92	28,372,788	28,127,383.08	28,127,383.08	245,405
Activos Biológicos	0.00	0.00	0	0.00	0.00	0
Bienes Inmuebles	0.00	0.00	0	0.00	0.00	0
Activos Intangibles	0.00	261,300.98	261,301	0.00	0.00	261,301
Inversión Pública	60,000,000	145,557,246	205,557,246	108,080,424	108,080,424	97,476,821
Obra Pública en Bienes de Dominio Público	0.00	0.00	0	0	0	0
Obra Pública en Bienes Propios	60,000,000.00	145,557,245.97	205,557,246	108,080,424.49	108,080,424.49	97,476,821
Proyectos Productivos y Acciones de Fomento	0.00	0.00	0	0	0	0
Inversiones Financieras y Otras Provisiones	78,706,855	-78,706,855	0	0	0	0
Inversiones Para el Fomento de Actividades Productivas.	0	0	0	0	0	0
Acciones y Participaciones de Capital	0	0	0	0	0	0
Compra de Títulos y Valores	0	0	0	0	0	0
Concesión de Préstamos	0	0	0	0	0	0
Inversiones en Fideicomisos, Mandatos y Otros Análogos	0	0	0	0	0	0
Otras Inversiones Financieras	0	0	0	0	0	0
Provisiones para Contingencias y Otras Erogaciones Especiales	78,706,855.00	-78,706,855.00	0	0	0	0
Participaciones y Aportaciones	0	0	0	0	0	0
Participaciones	0	0	0	0	0	0
Aportaciones	0	0	0	0	0	0
Convenios	0	0	0	0	0	0
Deuda Pública	0	0	0	0	0	0
Amortización de la Deuda Pública	0	0	0	0	0	0
Intereses de la Deuda Pública	0	0	0	0	0	0
Comisiones de la Deuda Pública	0	0	0	0	0	0
Gastos de la Deuda Pública	0	0	0	0	0	0
Costo por Coberturas	0	0	0	0	0	0
Apoyos Financieros	0	0	0	0	0	0
Adeudos de Ejercicios Fiscales Anteriores (Adefas)	0	0	0	0	0	0
Total del Gasto	17,465,536,212	2,137,864,561	19,603,400,773	19,080,774,067	18,770,315,977	522,626,705

"Bajo protesta de decir verdad declaramos que los Estados Financieros y sus notas, son razonablemente correctos y son responsabilidad del emisor".

DR. GABRIEL ALFREDO CORTÉS ALCALÁ

SECRETARIO DE SALUD Y DIRECTOR GENERAL DEL INSTITUTO DE SALUD PÚBLICA DEL ESTADO DE GUANAJUATO

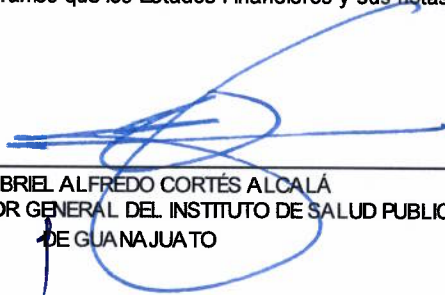
LIC. LUIS ALBERTO VILLASEÑOR GARAY

DIRECTOR GENERAL DE ADMINISTRACIÓN

INSTITUTO DE SALUD PÚBLICA DEL ESTADO DE GUANAJUATO
 Estado Analítico del Ejercicio del Presupuesto de Egresos
 Clasificación Económica (por Tipo de Gasto)
 Del 1 de Enero al 31 de Diciembre de 2024

	Egresos					Subejercicio 6 = (3 - 4)
	Aprobado	Ampliaciones/ (Reducciones)	Modificado	Devengado	Pagado	
	1	2	3 = (1 + 2)	4	5	
Gasto Corriente	17,389,223,359.61	1,825,771,611.01	19,214,994,971	18,818,174,398.88	18,507,844,630.06	396,820,572
Gasto de Capital	76,312,852.00	312,092,950.01	388,405,802	262,599,668.59	262,471,347.09	125,806,133
Amortización de la Deuda y Disminución de Pasivos	0	0	0	0	0	0
Pensiones y Jubilaciones	0	0	0	0	0	0
Participaciones	0	0	0	0	0	0
Total del Gasto	17,465,536,212	2,137,864,561	19,603,400,773	19,080,774,067	18,770,315,977	522,626,705

"Bajo protesta de decir verdad declaramos que los Estados Financieros y sus notas, son razonablemente correctos y son responsabilidad del emisor".


 DR. GABRIEL ALFREDO CORTÉS ALCALÁ
 SECRETARIO DE SALUD Y DIRECTOR GENERAL DEL INSTITUTO DE SALUD PÚBLICA DEL ESTADO
 DE GUANAJUATO


 LIC. LUIS ALBERTO VILLASEÑOR GARAY
 DIRECTOR GENERAL DE ADMINISTRACIÓN

INSTITUTO DE SALUD PÚBLICA DEL ESTADO DE GUANAJUATO
Estado Analítico del Ejercicio del Presupuesto de Egresos
Clasificación Funcional (Finalidad y Función)
Del 1 de Enero al 31 de Diciembre de 2024

Concepto	Egresos					Subejercicio 6 = (3 - 4)
	Aprobado	Ampliaciones/ (Reducciones)	Modificado	Devengado	Pagado	
	1	2	3 = (1 + 2)	4	5	
Gobierno	0	0	0	0	0	0
Legislación	0	0	0	0	0	0
Justicia	0	0	0	0	0	0
Coordinación de la Política de Gobierno	0	0	0	0	0	0
Relaciones Exteriores	0	0	0	0	0	0
Asuntos Financieros y Hacendarios	0	0	0	0	0	0
Seguridad Nacional	0	0	0	0	0	0
Asuntos de Orden Público y de Seguridad Interior	0	0	0	0	0	0
Otros Servicios Generales	0	0	0	0	0	0
Desarrollo Social	17,465,536,212	2,137,864,561	19,603,400,773	19,080,774,067	18,770,315,977	522,626,705
Protección Ambiental	0	0	0	0	0	0
Vivienda y Servicios a la Comunidad	0	0	0	0	0	0
Salud	17,465,536,211.61	2,137,864,561.02	19,603,400,773	19,080,774,067.47	18,770,315,977.15	522,626,705
Recreación, Cultura y Otras Manifestaciones Sociales	0	0	0	0	0	0
Educación	0	0	0	0	0	0
Protección Social	0	0	0	0	0	0
Otros Asuntos Sociales	0	0	0	0	0	0
Desarrollo Económico	0	0	0	0	0	0
Asuntos Económicos, Comerciales y Laborales en General	0	0	0	0	0	0
Agropecuaria, Silvicultura, Pesca y Caza	0	0	0	0	0	0
Combustibles y Energía	0	0	0	0	0	0
Minería, Manufacturas y Construcción	0	0	0	0	0	0
Transporte	0	0	0	0	0	0
Comunicaciones	0	0	0	0	0	0
Turismo	0	0	0	0	0	0
Ciencia, Tecnología e Innovación	0	0	0	0	0	0
Otras Industrias y Otros Asuntos Económicos	0	0	0	0	0	0
Otras no Clasificadas en Funciones Anteriores	0	0	0	0	0	0
Transacciones de la Deuda Pública / Costo Financiero de la Deuda	0	0	0	0	0	0
Transferencias, Participaciones y Aportaciones entre Diferentes Niveles y Ordenes de Gobierno	0	0	0	0	0	0
Saneamiento del Sistema Financiero	0	0	0	0	0	0
Adeudos de Ejercicios Fiscales Anteriores	0	0	0	0	0	0
Total del Gasto	17,465,536,212	2,137,864,561	19,603,400,773	19,080,774,067	18,770,315,977	522,626,705

"Bajo protesta de decir verdad declaramos que los Estados Financieros y sus notas, son razonablemente correctos y son responsabilidad del emisor".


DR. GABRIEL ALFREDO CORTÉS ALCALÁ
SECRETARIO DE SALUD Y DIRECTOR GENERAL DEL INSTITUTO DE SALUD PÚBLICA DEL ESTADO DE
GUANAJUATO

LIC. LUIS ALBERTO VILLASEÑOR GARAY
DIRECTOR GENERAL DE ADMINISTRACIÓN

INSTITUTO DE SALUD PÚBLICA DEL ESTADO DE GUANAJUATO

INSTITUTO DE SALUD PÚBLICA DEL ESTADO DE GUANAJUATO			
Endeudamiento Neto			
Del 1 de Enero al 31 de Diciembre de 2024			
Identificación de Crédito o Instrumento	Contratación / Colocación	Amortización	Endeudamiento Neto
	A	B	C = A - B
Créditos Bancarios			
Durante el periodo no se obtuvieron créditos bancarios			
	SIN INFORMACIÓN POR REVELAR EN EL PRESENTE TRIMESTRE		
Total Créditos Bancarios	0	0	0
Otros Instrumentos de Deuda			
Durante el periodo no se tienen instrumentos			
	SIN INFORMACIÓN POR REVELAR EN EL PRESENTE TRIMESTRE		
Total Otros Instrumentos de Deuda	0	0	0
TOTAL	0	0	0

"Bajo protesta de decir verdad declaramos que los Estados Financieros y sus notas, son razonablemente correctos y son responsabilidad del emisor".



DR. GABRIEL ALFREDO CORTÉS ALCALÁ
SECRETARIO DE SALUD Y DIRECTOR GENERAL DEL INSTITUTO DE SALUD PÚBLICA DEL ESTADO DE GUANAJUATO



LIC. LUIS ALBERTO VILLA SEÑOR GARAY
DIRECTOR GENERAL DE ADMINISTRACIÓN



INSTITUTO DE SALUD PUBLICA DEL ESTADO DE GUANAJUATO
Intereses de la Deuda
Del 1 de Enero al 31 de Diciembre de 2024

Identificación de Crédito o Instrumento	Devengado	Pagado
Créditos Bancarios		
Durante el periodo no se obtuvieron créditos.		
SIN INFORMACIÓN POR REVELAR EN EL PRESENTE TRIMESTRE		
Total de Intereses de Créditos Bancarios	0	0

Otros Instrumentos de Deuda		
Durante el periodo no se tienen instrumentos.		
Total de Intereses de Otros Instrumentos de Deuda	0	0

TOTAL	0	0
--------------	----------	----------

"Bajo protesta de decir verdad declaramos que los Estados Financieros y sus notas, son razonablemente correctos y son responsabilidad del emisor".

 DR. GABRIEL ALFREDO CORTÉS ALCALÁ SECRETARIO DE SALUD Y DIRECTOR GENERAL DEL INSTITUTO DE SALUD PÚBLICA DEL ESTADO DE GUANAJUATO	 LIC. LUIS ALBERTO VILLASEÑOR GARAY DIRECTOR GENERAL DE ADMINISTRACIÓN
---	--

INSTITUTO DE SALUD PÚBLICA DEL ESTADO DE GUANAJUATO

INSTITUTO DE SALUD PÚBLICA DEL ESTADO DE GUANAJUATO			
Flujo de Fondos			
Del 1 de Enero al 31 de Diciembre de 2024			
Concepto	Estimado / Aprobado	Devengado	Recaudado / Pagado
Rubros de Ingresos	17,465,536,211.61	19,207,618,740.34	19,207,618,740.34
Impuestos	0.00	0.00	0.00
Cuotas y Aportaciones de Seguridad Social	0.00	0.00	0.00
Contribuciones de Mejoras	0.00	0.00	0.00
Derechos	0.00	0.00	0.00
Productos	0.00	0.00	0.00
Aprovechamientos	0.00	0.00	0.00
Ingresos por Ventas de Bienes y Servicios	51,397,536.00	382,371,392.89	382,371,392.89
Participaciones y Aportaciones	9,036,876,197.00	9,703,909,883.25	9,703,909,883.25
Transferencias, Asignaciones, Subsidios y Otras Ayudas	8,377,262,478.61	9,121,337,464.20	9,121,337,464.20
Ingresos Derivados de Financiamientos	0.00	0.00	0.00
Capítulos de Gasto	17,465,536,211.61	19,080,774,067.47	18,770,315,977.15
Servicios Personales	10,196,366,061.64	10,424,941,504.91	10,424,407,118.28
Materiales y Suministros	3,630,714,026.74	4,434,947,814.02	4,271,279,112.32
Servicios Generales	3,481,674,236.23	3,938,968,079.96	3,792,841,399.47
Transferencias, Asignaciones, Subsidios y Otras Ayudas	1,762,180.00	19,316,999.99	19,316,999.99
Bienes Muebles, Inmuebles e Intangibles	16,312,852.00	154,519,244.10	154,390,922.60
Inversión Pública	60,000,000.00	108,080,424.49	108,080,424.49
Inversiones Financieras y Otras Provisiones	78,706,855.00	0.00	0.00
Participaciones y Aportaciones	0.00	0.00	0.00
Deuda Pública	0.00	0.00	0.00
Superávit / Déficit	0.00	126,844,672.87	437,302,763.19

Concepto	Estimado / Aprobado	Devengado	Recaudado / Pagado
No Etiquetado	0.00	123,544,650.10	426,694,350.02
Recursos Fiscales	0.00	-22,623,256.85	-7,670,602.93
Financiamientos Internos	0.00	1,052,457.89	1,052,457.89
Financiamientos Externos	0.00	0.00	0.00
Ingresos Propios	0.00	-61,535,089.98	124,985,951.06
Recursos Federales	0.00	206,650,539.04	308,001,557.37
Recursos Estatales	0.00	0.00	0.00
Otros Recursos de Libre Disposición	0.00	0.00	324,986.63
Etiquetado	0.00	3,300,022.77	10,608,413.17
Recursos Federales	0.00	3,300,022.77	10,608,413.17
Recursos Estatales	0.00	0.00	0.00
Otros Recursos de Transferencias Federales Etiquetadas	0.00	0.00	0.00
Superávit / Déficit	0.00	126,844,672.87	437,302,763.19

"Bajo protesta de decir verdad declaramos que los Estados Financieros y sus notas, son razonablemente correctos y son responsabilidad del emisor"

DR. GABRIEL ALFREDO CORTÉS ALCALÁ
SECRETARIO DE SALUD Y DIRECTOR GENERAL DEL INSTITUTO DE
SALUD PÚBLICA DEL ESTADO DE GUANAJUATO

LIC. LUIS ALBERTO VILLASEÑOR GARAY
DIRECTOR GENERAL DE ADMINISTRACIÓN



“Instituto de Salud Pública del Estado de Guanajuato”

Información Programática

INSTITUTO DE SALUD PÚBLICA DEL ESTADO DE GUANAJUATO
Gasto por Categoría Programática
Del 1 de Enero al 31 de Diciembre de 2024

Concepto	Egresos					Subejercicio
	Aprobado	Ampliaciones/ (Reducciones)	Modificado	Devengado	Pagado	
	1	2	3 = (1 + 2)	4	5	
Programas	17,465,536,212	2,137,864,561	19,603,400,773	19,080,774,067	18,770,315,977	522,626,705
Subsidios: Sector Social y Privado o Entidades Federativas y Municipios	0	0	0	0	0	0
Sujetos a Reglas de Operación	0	0	0	0	0	0
Otros Subsidios	0	0	0	0	0	0
Desempeño de las Funciones	16,863,086,422	1,969,953,769	18,833,040,191	18,336,876,043	18,033,538,663	496,164,148
Prestación de Servicios Públicos	16,863,086,421.71	1,969,953,768.89	18,833,040,191	18,336,876,042.66	18,033,538,663.45	496,164,148
Provisión de Bienes Públicos	0	0	0	0	0	0
Planeación, seguimiento y evaluación de políticas públicas	0	0	0	0	0	0
Promoción y fomento	0	0	0	0	0	0
Regulación y supervisión	0	0	0	0	0	0
Funciones de las Fuerzas Armadas (Únicamente Gobierno Federal)	0	0	0	0	0	0
Específicos	0	0	0	0	0	0
Proyectos de Inversión	0	0	0	0	0	0
Administrativos y de Apoyo	602,449,790	167,910,792	770,360,582	743,898,025	736,777,314	26,462,557
Apoyo al proceso presupuestario y para mejorar la eficiencia institucional	583,853,014.46	160,028,078.06	743,881,093	717,692,197.18	710,571,486.07	26,188,895
Apoyo a la función pública y al mejoramiento de la gestión	18,596,775.44	7,882,714.07	26,479,490	26,205,827.63	26,205,827.63	273,662
Operaciones ajenas	0	0	0	0	0	0
Compromisos	0	0	0	0	0	0
Obligaciones de cumplimiento de resolución jurisdiccional	0	0	0	0	0	0
Desastres Naturales	0	0	0	0	0	0
Obligaciones	0	0	0	0	0	0
Pensiones y jubilaciones	0	0	0	0	0	0
Aportaciones a la seguridad social	0	0	0	0	0	0
Aportaciones a fondos de estabilización	0	0	0	0	0	0
Aportaciones a fondos de inversión y reestructura de pensiones	0	0	0	0	0	0
Programas de Gasto Federalizado (Gobierno Federal)	0	0	0	0	0	0
Gasto Federalizado	0	0	0	0	0	0
Participaciones a Entidades Federativas y Municipios	0	0	0	0	0	0
Costo Financiero, Deuda o Apoyos a Deudores y Ahorradores de la Banca	0	0	0	0	0	0
Adeudos de Ejercicios Fiscales Anteriores	0	0	0	0	0	0
Total del Gasto	17,465,536,212	2,137,864,561	19,603,400,773	19,080,774,067	18,770,315,977	522,626,705

Bajo protesta de decir verdad declaramos que los Estados Financieros y sus notas, son razonablemente correctos y son responsabilidad del emisor.

DR. GABRIEL ALFREDO CORTÉS ALCALÁ
SECRETARIO DE SALUD Y DIRECTOR GENERAL DEL INSTITUTO DE SALUD PÚBLICA DEL ESTADO DE
GUANAJUATO

LIC. LUIS ALBERTO VILLASEÑOR GARAY
DIRECTOR GENERAL DE ADMINISTRACIÓN

INSTITUTO DE SALUD PÚBLICA DEL ESTADO DE GUANAJUATO

INSTITUTO DE SALUD PÚBLICA DEL ESTADO DE GUANAJUATO																
Programas y Proyectos de Inversión																
Del 1 de Enero al 31 de Diciembre de 2024																
Clave del Programa/ Proyecto	Nombre	Partida	Descripción	Clave UR	Descripción UR	Inversión			Metas			% Avance Financiero		% Avance Metas		
						Aprobado	Modificado	Devengado	Programado	Modificado	Alcanzado	Unidad de medida	Devengado/ Aprobado	Devengado/ Modificado	Alcanzado/ Programado	Alcanzado/ Modificado
ED12PB11102399	R23 CENTRO ESTATAL DE MEDICINA TRANSFUSIONAL	5110	BENES MUEBLES	211213019054800	CITRO EST MEDICINA TRANSFUSIONAL ISAREG	0.00	72,520.00	72,520.00				Porcentaje	0.00%	100.00%	0.00%	0.00%
ED12PB11112399	R23 CENTRO URGENCIAS ESTADO GUANAJUATO	5110	BENES MUEBLES	211213019054800	SISTEMA DE URGENCIAS EDO DE GTO ISAREG	0.00	8,850.00	8,850.00				Porcentaje	0.00%	100.00%	0.00%	0.00%
ED12PB1263	HOSPITALIZACIÓN Y VALORACIÓN DE PACIENTES EN EL HOSPITAL COMUNITARIO APA SEO EL GRANDE	5110	BENES MUEBLES	211213019070403	HOSPITAL COMUNITARIO APA SEO EL GRANDE	0.00	7,979.00	0.00				Porcentaje	0.00%	0.00%	0.00%	0.00%
	HOSPITALIZACIÓN Y VALORACIÓN DE PACIENTES EN EL HOSPITAL COMUNITARIO APA SEO EL GRANDE	5110	BENES MUEBLES	211213019053100	HOSP COMUNITARIO APA SEO EL GRANDE ISAREG	0.00	8,095.00	8,095.00				Porcentaje	0.00%	100.00%	0.00%	0.00%
ED12PB13062399	R23 HOSPITAL COMUNITARIO MOROLEÓN	5110	BENES MUEBLES	211213019054000	HOSP COMUNITARIO MOROLEÓN ISAREG	0.00	39,400.00	39,400.00				Porcentaje	0.00%	100.00%	0.00%	0.00%
ED12QA14822302	MOBILIARIO CLÍNICO Y ADM O HIC ROMITA	5110	BENES MUEBLES	211213019052700	HOSP COMUNITARIO ROMITA ISAREG	0.00	69,924.80	69,924.80				Porcentaje	0.00%	100.00%	0.00%	0.00%
ED12QA15242303	MOBILIARIO GRANO	5110	BENES MUEBLES	211213019042600	JURISDICCION SANITARIA VI ISAREG	0.00	92,894.80	92,894.80				Porcentaje	0.00%	100.00%	0.00%	0.00%
ED12QA3292402	MOBILIARIO CLÍNICO Y ADM O HIC URANGATO	5110	BENES MUEBLES	211213019051000	HOSP GRAL URANGATO ISAREG	0.00	752,561.80	545,664.20				Porcentaje	0.00%	72.51%	0.00%	0.00%
ED12QA3642301	MOBILIARIO CLÍNICO Y ADMINISTRATIVO JALPA	5110	BENES MUEBLES	211213019040800	JURISDICCION SANITARIA VIII ISAREG	0.00	173,754.80	173,754.80				Porcentaje	0.00%	100.00%	0.00%	0.00%
ED12QC06792402	EQUIPAMIENTO HOSPITAL GENERAL ACAMBARO	5110	BENES MUEBLES	211213019020100	DIRECCION GENERAL DE PLANEACION	0.00	86,072.00	86,072.00				Porcentaje	0.00%	100.00%	0.00%	0.00%
ED12QC06792404	EQUIPAMIENTO HOSPITAL GENERAL GUANAJUATO	5110	BENES MUEBLES	211213019020100	DIRECCION GENERAL DE PLANEACION	0.00	86,072.00	86,072.00				Porcentaje	0.00%	100.00%	0.00%	0.00%
ED12QC06792405	EQUIPAMIENTO HG PURISIMA RENDON	5110	BENES MUEBLES	211213019020100	DIRECCION GENERAL DE PLANEACION	0.00	86,072.00	86,072.00				Porcentaje	0.00%	100.00%	0.00%	0.00%
ED12QC06792406	EQUIPAMIENTO HOSPITAL GENERAL SALAMANCA	5110	BENES MUEBLES	211213019020100	DIRECCION GENERAL DE PLANEACION	0.00	86,072.00	86,072.00				Porcentaje	0.00%	100.00%	0.00%	0.00%
ED12QC06792407	EQUIPAMIENTO HOSPITAL GENERAL SALVATIERRA	5110	BENES MUEBLES	211213019020100	DIRECCION GENERAL DE PLANEACION	0.00	86,072.00	86,072.00				Porcentaje	0.00%	100.00%	0.00%	0.00%
ED12QC06792408	EQUIPAMIENTO HG SAN JOSE TURBIDE	5110	BENES MUEBLES	211213019020100	DIRECCION GENERAL DE PLANEACION	0.00	86,072.00	86,072.00				Porcentaje	0.00%	100.00%	0.00%	0.00%
ED12QC06792409	EQUIPAMIENTO SAN MIGUEL ALLENDE	5110	BENES MUEBLES	211213019020100	DIRECCION GENERAL DE PLANEACION	0.00	172,144.00	172,144.00				Porcentaje	0.00%	100.00%	0.00%	0.00%
ED12QC06792411	EQUIPAMIENTO HOSPITAL GENERAL VALLE	5110	BENES MUEBLES	211213019020100	DIRECCION GENERAL DE PLANEACION	0.00	86,072.00	86,072.00				Porcentaje	0.00%	100.00%	0.00%	0.00%
ED12QC06792413	EQUIPAMIENTO HOSPITAL AMTERRO RAJUA TO	5110	BENES MUEBLES	211213019020100	DIRECCION GENERAL DE PLANEACION	0.00	86,072.00	86,072.00				Porcentaje	0.00%	100.00%	0.00%	0.00%
ED12QC06792417	EQUIPO MEDICO AL CETO	5110	BENES MUEBLES	211213019020100	DIRECCION GENERAL DE PLANEACION	0.00	86,072.00	86,072.00				Porcentaje	0.00%	100.00%	0.00%	0.00%
ED64PB1101	OPERACION DE LA JURISDICCION SANITARIA VI	5110	BENES MUEBLES	211213019040600	JURISDICCION SANITARIA VI ISAREG	0.00	3,165.75	3,165.75				Porcentaje	0.00%	100.00%	0.00%	0.00%
ED64PB2779240473	PREVENCIÓN Y ATENCIÓN DE LAS ADICCIONES	5110	BENES MUEBLES	211213019030100	DIR GRAL DE SERVICIOS DE SALUD ISAREG	0.00	272,372.76	161,460.00				Porcentaje	0.00%	59.28%	0.00%	0.00%
ED64PB3414240473	PREVENCIÓN Y ATENCIÓN DE LAS ADICCIONES	5110	BENES MUEBLES	211213019030400	DIRECCION GENERAL DE ATENCION MEDICA	0.00	106,627.24	0.00				Porcentaje	0.00%	0.00%	0.00%	0.00%
MD06GB115	OPERACION ADMINISTRATIVA DE LA DIRECCION GENERAL DE ADMINISTRACION	5110	BENES MUEBLES	211213019030000	DIR GRAL DE ADMINISTRACION ISAREG	0.00	0.00	0.00				Porcentaje	0.00%	0.00%	0.00%	0.00%
MD07GC1012399	R23 COORDINACION GENERAL DE SALUD PUBLICA	5110	BENES MUEBLES	211213019030000	COORD GENERAL DE SALUD PUBLICA ISAREG	0.00	49,784.00	49,784.00				Porcentaje	0.00%	100.00%	0.00%	0.00%
ED12PB1112399	R23 CENTRO URGENCIAS ESTADO GUANAJUATO	5120	BENES MUEBLES	211213019054800	SISTEMA DE URGENCIAS EDO DE GTO ISAREG	0.00	39,500.00	39,500.00				Porcentaje	0.00%	100.00%	0.00%	0.00%
ED12QA14822302	MOBILIARIO CLÍNICO Y ADM O HIC ROMITA	5120	BENES MUEBLES	211213019052700	HOSP COMUNITARIO ROMITA ISAREG	0.00	54,677.76	54,677.76				Porcentaje	0.00%	100.00%	0.00%	0.00%
ED12PB1112399	R23 CENTRO URGENCIAS ESTADO GUANAJUATO	5150	BENES MUEBLES	211213019054800	SISTEMA DE URGENCIAS EDO DE GTO ISAREG	0.00	29,612.48	29,612.48				Porcentaje	0.00%	100.00%	0.00%	0.00%
ED12PB1219	HOSPITALIZACIÓN Y VALORACIÓN DE PACIENTES EN EL HOSPITAL GENERAL DOLORES HDALGO	5150	BENES MUEBLES	211213019070103	HOSPITAL GENERAL DOLORES HDALGO	0.00	1,016.27	0.00				Porcentaje	0.00%	0.00%	0.00%	0.00%
	HOSPITALIZACIÓN Y VALORACIÓN DE PACIENTES EN EL HOSPITAL GENERAL DOLORES HDALGO	5150	BENES MUEBLES	211213019050400	HOSP GRAL DOLORES HDALGO ISAREG	0.00	9,651.20	9,651.20				Porcentaje	0.00%	100.00%	0.00%	0.00%
ED12PB12192399	R23 HOSPITAL GENERAL DOLORES HDALGO	5150	BENES MUEBLES	211213019050400	HOSP GRAL DOLORES HDALGO ISAREG	0.00	8,642.00	8,642.00				Porcentaje	0.00%	100.00%	0.00%	0.00%
ED12QC06372001	INFRAESTRUCTURA TECNOLÓGICA LINEA DES MED	5150	BENES MUEBLES	211213019020100	DIRECCION GENERAL DE PLANEACION	0.00	4,849,950.72	4,849,950.72				Porcentaje	0.00%	100.00%	0.00%	0.00%
ED12QC06372002	INFRAESTRUCTURA TECNOLÓGICA DEL ISAREG	5150	BENES MUEBLES	211213019020100	DIRECCION GENERAL DE PLANEACION	0.00	3,902,694.72	3,902,694.72				Porcentaje	0.00%	100.00%	0.00%	0.00%
ED64PB1101	OPERACION DE LA JURISDICCION SANITARIA VI	5150	BENES MUEBLES	211213019040600	JURISDICCION SANITARIA VI ISAREG	0.00	134,037.25	0.00				Porcentaje	0.00%	0.00%	0.00%	0.00%
ED64PB2779240473	PREVENCIÓN Y ATENCIÓN DE LAS ADICCIONES	5150	BENES MUEBLES	211213019030100	DIR GRAL DE SERVICIOS DE SALUD ISAREG	0.00	0.00	0.00				Porcentaje	0.00%	0.00%	0.00%	0.00%
ED64PB3414240473	PREVENCIÓN Y ATENCIÓN DE LAS ADICCIONES	5150	BENES MUEBLES	211213019030400	DIRECCION GENERAL DE ATENCION MEDICA	0.00	46,455.00	0.00				Porcentaje	0.00%	0.00%	0.00%	0.00%
ED64PC2761	OPERACION ADMINISTRATIVA DE LA DIRECCION GENERAL DE PROTECCION CONTRA RIESGOS SANITARIOS	5150	BENES MUEBLES	211213019030200	DIR GRAL DE PROT CONT RIESG SANIT ISAREG	0.00	0.00	0.00				Porcentaje	0.00%	0.00%	0.00%	0.00%
ED64QC1326406	FORTALECIMIENTO A OBSERVATORIOS DE LESIONES	5150	BENES MUEBLES	211213019030100	DIR GRAL DE SERVICIOS DE SALUD ISAREG	432,000.00	357,754.50	0.00				Porcentaje	0.00%	0.00%	0.00%	0.00%
MD06SA2008	FORTALECIMIENTO A OBSERVATORIOS DE LESIONES	5150	BENES MUEBLES	211213019030300	DIR GRAL DE PREV Y PROM DE LA SALUD	0.00	74,245.50	0.00				Porcentaje	0.00%	0.00%	0.00%	0.00%
MD06GB115	OPERACION ADMINISTRATIVA DE LA DIRECCION GENERAL DEL ISAREG	5150	BENES MUEBLES	211213019010000	DESPECHO DE LA DIRECCION GRAL DEL ISAREG	0.00	50,000.00	0.00				Porcentaje	0.00%	0.00%	0.00%	0.00%
MD06GB1152311089	SISTEMAS DE FORMACION EN SALUD	5150	BENES MUEBLES	211213019020200	DIR GRAL DE ADMINISTRACION ISAREG	1,586,586.00	0.00	0.00				Porcentaje	0.00%	0.00%	0.00%	0.00%
MD06GB1152411089	SISTEMAS DE FORMACION EN SALUD	5150	BENES MUEBLES	211213019020200	DIR GRAL DE ADMINISTRACION ISAREG	0.00	61,723.60	61,723.60				Porcentaje	0.00%	100.00%	0.00%	0.00%
MD06GB117	OPERACION Y ADMINISTRACION DE LA DIRECCION GENERAL DE RECURSOS HUMANOS	5150	BENES MUEBLES	211213019020300	DIR GRAL DE RECURSOS HUMANOS ISAREG	0.00	300,000.00	0.00				Porcentaje	0.00%	0.00%	0.00%	0.00%
MD07GC113	OPERACION ADMINISTRATIVA DE LA DIRECCION GENERAL DE SERVICIOS DE SALUD	5150	BENES MUEBLES	211213019030400	DIRECCION GENERAL DE ATENCION MEDICA	0.00	50.00	0.00				Porcentaje	0.00%	0.00%	0.00%	0.00%
ED12PB1110	OPERACION DEL CENTRO ESTATAL DE MEDICINA TRANSFUSIONAL	5190	BENES MUEBLES	211213019070301	DIR GRAL DE SERVICIOS DE SALUD ISAREG	0.00	7,560.00	0.00				Porcentaje	0.00%	0.00%	0.00%	0.00%
ED12PB1111	OPERACION DEL CENTRO ESTATAL DE MEDICINA TRANSFUSIONAL	5190	BENES MUEBLES	211213019070301	CENTRO ESTATAL DE MEDICINA TRANSFUSIONAL	0.00	373.67	0.00				Porcentaje	0.00%	0.00%	0.00%	0.00%
ED12PB1111	OPERACION DEL SISTEMA DE URGENCIAS DEL ESTADO DE GUANAJUATO	5190	BENES MUEBLES	211213019054800	CITRO EST MEDICINA TRANSFUSIONAL ISAREG	0.00	102,134.33	93,620.79				Porcentaje	0.00%	91.66%	0.00%	0.00%
ED12PB1244	HOSPITALIZACIÓN Y VALORACIÓN DE PACIENTES EN EL HOSPITAL GENERAL SAN MIGUEL ALLENDE DE DOBILARGO	5190	BENES MUEBLES	211213019070306	SISTEMA DE URGENCIAS EDO DE GTO ISAREG	0.00	0.00	0.00				Porcentaje	0.00%	0.00%	0.00%	0.00%
ED12PB1263	HOSPITALIZACIÓN Y VALORACIÓN DE PACIENTES EN EL HOSPITAL COMUNITARIO APA SEO EL GRANDE	5190	BENES MUEBLES	211213019070403	SISTEMA DE URGENCIAS DEL ESTADO DE GTO	0.00	39,340.00	0.00				Porcentaje	0.00%	0.00%	0.00%	0.00%
	HOSPITALIZACIÓN Y VALORACIÓN DE PACIENTES EN EL HOSPITAL COMUNITARIO APA SEO EL GRANDE	5190	BENES MUEBLES	211213019053100	HOSP GRAL SAN MIGUEL ALLENDE ISAREG	0.00	80,000.00	0.00				Porcentaje	0.00%	0.00%	0.00%	0.00%
	HOSPITALIZACIÓN Y VALORACIÓN DE PACIENTES EN EL HOSPITAL COMUNITARIO APA SEO EL GRANDE	5190	BENES MUEBLES	211213019053100	HOSP COMUNITARIO APA SEO EL GRANDE ISAREG	0.00	13,846.00	13,846.00				Porcentaje	0.00%	100.00%	0.00%	0.00%
MD06GB115	OPERACION ADMINISTRATIVA DE LA DIRECCION GENERAL DE ADMINISTRACION	5190	BENES MUEBLES	211213019030000	DIR GRAL DE ADMINISTRACION ISAREG	0.00	27,390.04	27,390.04				Porcentaje	0.00%	100.00%	0.00%	0.00%
MD07GC1012399	R23 COORDINACION GENERAL DE SALUD PUBLICA	5190	BENES MUEBLES	211213019030000	COORD GENERAL DE SALUD PUBLICA ISAREG	0.00	14,339.00	14,339.00				Porcentaje	0.00%	100.00%	0.00%	0.00%
ED12PB1111	OPERACION DEL SISTEMA DE URGENCIAS DEL ESTADO DE GUANAJUATO	5210	BENES MUEBLES	211213019070306	SISTEMA DE URGENCIAS DEL ESTADO DE GTO	0.00	0.40	0.00				Porcentaje	0.00%	0.00%	0.00%	0.00%
	OPERACION DEL SISTEMA DE URGENCIAS DEL ESTADO DE GUANAJUATO	5210	BENES MUEBLES	211213019054800	SISTEMA DE URGENCIAS EDO DE GTO ISAREG	0.00	20,659.60	20,659.60				Porcentaje	0.00%	100.00%	0.00%	0.00%
	OPERACION DEL SISTEMA DE URGENCIAS DEL ESTADO DE GUANAJUATO	5290	BENES MUEBLES	211213019054800	SISTEMA DE URGENCIAS EDO DE GTO ISAREG	0.00	0.00	0.00				Porcentaje	0.00%	0.00%	0.00%	0.00%
	OPERACION DEL SISTEMA DE URGENCIAS DEL ESTADO DE GUANAJUATO	5290	BENES MUEBLES	211213019070306	SISTEMA DE URGENCIAS DEL ESTADO DE GTO	0.00	60,000.00	0.00				Porcentaje	0.00%	0.00%	0.00%	0.00%

INSTITUTO DE SALUD PÚBLICA DEL ESTADO DE GUANAJUATO																
Programas y Proyectos de Inversión																
Del 1 de Enero al 31 de Diciembre de 2024																
Clave del Programa/ Proyecto	Nombre	Partida	Descripción	Clave UR	Descripción UR	Inversión			Metas			% Avance				
						Aprobado	Modificado	Devengado	Programado	Modificado	Alcanzado	Unidad de medida	Devengado/ Aprobado	Devengado/ Modificado	Alcanzado/ Programado	Alcanzado/ Modificado
ED12PB3180240802	ENFERMERIA	5200	BIENES MUEBLES	211213019030400	DIRECCION GENERAL DE ATENCION MEDICA	0.00	3,027,553.60	0.00				Porcentaje	0.00%	0.00%	0.00%	0.00%
	ENFERMERIA	5200	BIENES MUEBLES	211213019030100	DR GRAL DE SERVICIOS DE SALUD ISAPEG	0.00	0.00	0.00				Porcentaje	0.00%	0.00%	0.00%	0.00%
ED12PB1228	HOSPITALIZACIÓN Y VALORACIÓN DE PACIENTES EN EL HOSPITAL GENERAL LEÓN	5310	BIENES MUEBLES	211213019070100	HOSPITAL GENERAL LEÓN	0.00	2,305,186.67	0.00				Porcentaje	0.00%	0.00%	0.00%	0.00%
ED12QA14022401	EQUIPAMIENTO MEDICO HC ROMITA	5310	BIENES MUEBLES	211213019052700	HOSP COMUNITARIO ROMITA ISAPEG	0.00	3,023,271.72	3,023,271.72				Porcentaje	0.00%	100.00%	0.00%	0.00%
ED12QA28112301	EQUIPAR CON EQUIPO MEDICO E INST AL HORS ESPLEON	5310	BIENES MUEBLES	211213019051300	HOSP ESPERMA TERNO INFANTIL LEON ISAPEG	0.00	1,968,456.00	1,968,456.00				Porcentaje	0.00%	100.00%	0.00%	0.00%
ED12QA28772301	RESONANCIA MAGNETICA	5310	BIENES MUEBLES	211213019050300	HOSP GRAL CELAYA ISAPEG	0.00	41,180,000.00	41,180,000.00				Porcentaje	0.00%	100.00%	0.00%	0.00%
ED12QA29772401	RENOVACION DEL EQUIPO DE TOMOGRAFIA HG DELAYA	5310	BIENES MUEBLES	211213019050200	HOSP GRAL CELAYA ISAPEG	14,000,000.00	0.00	0.00				Porcentaje	0.00%	0.00%	0.00%	0.00%
	RENOVACION DEL EQUIPO DE TOMOGRAFIA HG DELAYA	5310	BIENES MUEBLES	211213019070100	HOSPITAL GENERAL CELAYA	0.00	15,279,300.00	0.00				Porcentaje	0.00%	0.00%	0.00%	0.00%
ED12QA33953401	EQUIPAMIENTO MEDICO HG URAINGATO	5310	BIENES MUEBLES	211213019051000	HOSP GRAL URAINGATO ISAPEG	0.00	20,955,692.32	20,955,692.32				Porcentaje	0.00%	100.00%	0.00%	0.00%
ED12QA33012202	EQUIPO MEDICO TORRE MEDICA RAJALTO	5310	BIENES MUEBLES	211213019040600	JURISDICCION SANITARIA VI ISAPEG	0.00	6,425,054.72	2,673,568.00				Porcentaje	0.00%	0.00%	0.00%	0.00%
ED12QA36452304	EQUIPO MEDICO JALPA DE CANDIAS	5310	BIENES MUEBLES	211213019050600	HOSP GRAL RAJALTO ISAPEG	0.00	144,892.00	144,892.00				Porcentaje	0.00%	41.61%	0.00%	0.00%
ED12QC08792301	GRANOTOMIO HOSPITAL GENERAL RAJALTO	5310	BIENES MUEBLES	211213019020200	DIRECCION GENERAL DE PLANEACION	0.00	1,854,000.00	1,854,000.00				Porcentaje	0.00%	100.00%	0.00%	0.00%
ED12QC08792304	H GRAL LEON EQUIPO MEDICO	5310	BIENES MUEBLES	211213019020100	DIRECCION GENERAL DE PLANEACION	0.00	2,412,800.00	2,412,800.00				Porcentaje	0.00%	100.00%	0.00%	0.00%
ED12QC08792308	FORTALECER CON EQUIPO MEDICO CASSES	5310	BIENES MUEBLES	211213019020100	DIRECCION GENERAL DE PLANEACION	0.00	350,052.00	350,052.00				Porcentaje	0.00%	100.00%	0.00%	0.00%
ED12QC08792310	FORTALECER CON EQUIPO MEDICO HG SILAO	5310	BIENES MUEBLES	211213019020100	DIRECCION GENERAL DE PLANEACION	0.00	480,854.00	480,854.00				Porcentaje	0.00%	100.00%	0.00%	0.00%
ED12QC08792315	FORTALECER A HOSP GEN Y COM CON EQUIP MED	5310	BIENES MUEBLES	211213019020100	DIRECCION GENERAL DE PLANEACION	0.00	426,706.00	426,706.00				Porcentaje	0.00%	100.00%	0.00%	0.00%
ED12QC08792401	EQUIPAMIENTO HOSPITAL GENERAL LEON	5310	BIENES MUEBLES	211213019020100	DIRECCION GENERAL DE PLANEACION	0.00	13,757,448.60	13,757,448.60				Porcentaje	0.00%	100.00%	0.00%	0.00%
ED12QC08792402	EQUIPAMIENTO HOSPITAL GENERAL ACAMBARO	5310	BIENES MUEBLES	211213019020100	DIRECCION GENERAL DE PLANEACION	0.00	709,920.00	709,920.00				Porcentaje	0.00%	100.00%	0.00%	0.00%
ED12QC08792403	EQUIPAMIENTO HG DOLORES HIDALGO	5310	BIENES MUEBLES	211213019020100	DIRECCION GENERAL DE PLANEACION	0.00	585,000.00	585,000.00				Porcentaje	0.00%	100.00%	0.00%	0.00%
ED12QC08792408	EQUIPAMIENTO SAN MIGUEL ALLIENDE	5310	BIENES MUEBLES	211213019020100	DIRECCION GENERAL DE PLANEACION	0.00	1,030,000.00	1,030,000.00				Porcentaje	0.00%	100.00%	0.00%	0.00%
ED12QC08792410	EQUIPAMIENTO HOSPITAL GENERAL SILAO	5310	BIENES MUEBLES	211213019020100	DIRECCION GENERAL DE PLANEACION	0.00	520,000.00	520,000.00				Porcentaje	0.00%	100.00%	0.00%	0.00%
ED12QC08792411	EQUIPAMIENTO HOSPITAL GENERAL VALLE	5310	BIENES MUEBLES	211213019020100	DIRECCION GENERAL DE PLANEACION	0.00	709,920.00	709,920.00				Porcentaje	0.00%	100.00%	0.00%	0.00%
ED12QC08792412	EQUIPAMIENTO HOSPITAL MA TERNO CELAYA	5310	BIENES MUEBLES	211213019020100	DIRECCION GENERAL DE PLANEACION	0.00	3,814,950.00	3,814,950.00				Porcentaje	0.00%	100.00%	0.00%	0.00%
ED12QC08792414	EQUIPAMIENTO HOSPITAL PEDA TRICO LEON	5310	BIENES MUEBLES	211213019020100	DIRECCION GENERAL DE PLANEACION	0.00	2,173,600.00	2,173,600.00				Porcentaje	0.00%	100.00%	0.00%	0.00%
ED12QC08792415	EQUIPAMIENTO HC ARASEO EL GRANDE	5310	BIENES MUEBLES	211213019020100	DIRECCION GENERAL DE PLANEACION	0.00	709,920.00	709,920.00				Porcentaje	0.00%	100.00%	0.00%	0.00%
ED12QC08792418	EQUIPAMIENTO HC SANITARIO DEL TENCION	5310	BIENES MUEBLES	211213019020100	DIRECCION GENERAL DE PLANEACION	0.00	709,920.00	709,920.00				Porcentaje	0.00%	100.00%	0.00%	0.00%
ED12QC08792420	HOSPITAL MA TERNO INFANTIL LEON	5310	BIENES MUEBLES	211213019020100	DIRECCION GENERAL DE PLANEACION	0.00	788,800.00	788,800.00				Porcentaje	0.00%	100.00%	0.00%	0.00%
ED12QC32572301	EQUIPOS DE RAYOS X PARA UNIDADES MEDICAS	5310	BIENES MUEBLES	211213019020100	DIRECCION GENERAL DE PLANEACION	0.00	3,474,200.00	3,474,200.00				Porcentaje	0.00%	100.00%	0.00%	0.00%
ED64PB1109	OPERACION DEL LABORATORIO ESTATAL DE SALUD PUBLICA DE GUANAJUATO PARA COLABORAR EN LA VIGILANCIA SAN	5310	BIENES MUEBLES	211213019054700	LABORATORIO SALUD PUBLICA ESTATAL ISAPEG	0.00	3,480,039.00	2,712,774.70				Porcentaje	0.00%	77.77%	0.00%	0.00%
ED64PB2779	OPERACION Y ADMINISTRACION DE LA DIRECCION GENERAL DE SERVICIOS DE SALUD INFILISAN EN ADICIONES DE PREV	5310	BIENES MUEBLES	211213019030100	DR GRAL DE SERVICIOS DE SALUD ISAPEG	0.00	0.00	0.00				Porcentaje	0.00%	0.00%	0.00%	0.00%
ED64PB27792404017	PLANEACION FAMILIAR Y ANTICONCEPCION	5310	BIENES MUEBLES	211213019030100	DR GRAL DE SERVICIOS DE SALUD ISAPEG	0.00	0.00	0.00				Porcentaje	0.00%	0.00%	0.00%	0.00%
	PLANEACION FAMILIAR Y ANTICONCEPCION	5310	BIENES MUEBLES	211213019030300	DR GRAL DE PREV Y PROM DE LA SALUD	0.00	87,380.00	0.00				Porcentaje	0.00%	0.00%	0.00%	0.00%
ED64PB27792404026	SEGURIDAD VIAL	5310	BIENES MUEBLES	211213019030300	DR GRAL DE PREV Y PROM DE LA SALUD	0.00	203,000.00	0.00				Porcentaje	0.00%	0.00%	0.00%	0.00%
	SEGURIDAD VIAL	5310	BIENES MUEBLES	211213019030100	DR GRAL DE SERVICIOS DE SALUD ISAPEG	0.00	0.00	0.00				Porcentaje	0.00%	0.00%	0.00%	0.00%
ED64PB27792404149	VIG EN SALUD PUBLICA POR LABORATORIO	5310	BIENES MUEBLES	211213019030100	DR GRAL DE SERVICIOS DE SALUD ISAPEG	0.00	1,376,026.00	1,214,963.90				Porcentaje	0.00%	88.29%	0.00%	0.00%
	VIG EN SALUD PUBLICA POR LABORATORIO	5310	BIENES MUEBLES	211213019030300	DR GRAL DE PREV Y PROM DE LA SALUD	0.00	6,000.00	0.00				Porcentaje	0.00%	0.00%	0.00%	0.00%
ED12QA14022401	EQUIPAMIENTO MEDICO HC ROMITA	5320	BIENES MUEBLES	211213019052700	HOSP COMUNITARIO ROMITA ISAPEG	0.00	118,784.00	118,784.00				Porcentaje	0.00%	100.00%	0.00%	0.00%
ED12QA28112301	EQUIPAR CON EQUIPO MEDICO E INST AL HORS ESPLEON	5320	BIENES MUEBLES	211213019051300	HOSP ESPERMA TERNO INFANTIL LEON ISAPEG	0.00	78,986.00	78,986.00				Porcentaje	0.00%	100.00%	0.00%	0.00%
ED12QA33953401	EQUIPAMIENTO MEDICO HG URAINGATO	5320	BIENES MUEBLES	211213019051000	HOSP GRAL URAINGATO ISAPEG	0.00	505,190.00	505,190.00				Porcentaje	0.00%	100.00%	0.00%	0.00%
ED12QA33012202	FORTALECER CON EQUIPO MEDICO CASSES	5320	BIENES MUEBLES	211213019020100	DIRECCION GENERAL DE PLANEACION	0.00	505,576.00	505,576.00				Porcentaje	0.00%	100.00%	0.00%	0.00%
ED12QA36452304	EQUIPAMIENTO HOSPITAL GENERAL RAJALTO	5320	BIENES MUEBLES	211213019020100	DIRECCION GENERAL DE PLANEACION	0.00	2,542,368.00	2,542,368.00				Porcentaje	0.00%	100.00%	0.00%	0.00%
ED12QC08792308	FORTALECER CON EQUIPO MEDICO CASSES	5320	BIENES MUEBLES	211213019020100	DIRECCION GENERAL DE PLANEACION	0.00	0.00	0.00				Porcentaje	0.00%	0.00%	0.00%	0.00%
ED12QC08792414	EQUIPAMIENTO HOSPITAL PEDA TRICO LEON	5320	BIENES MUEBLES	211213019020100	DIRECCION GENERAL DE PLANEACION	0.00	468,000.00	0.00				Porcentaje	0.00%	0.00%	0.00%	0.00%
ED64PB27792404017	PLANEACION FAMILIAR Y ANTICONCEPCION	5320	BIENES MUEBLES	211213019030300	DR GRAL DE PREV Y PROM DE LA SALUD	0.00	1,223,638.00	954,070.00				Porcentaje	0.00%	77.18%	0.00%	0.00%
	PLANEACION FAMILIAR Y ANTICONCEPCION	5320	BIENES MUEBLES	211213019030100	DR GRAL DE SERVICIOS DE SALUD ISAPEG	0.00	468,000.00	0.00				Porcentaje	0.00%	0.00%	0.00%	0.00%
M005GA2096	OPERACION Y ADMINISTRACION DEL LA DIRECCION GENERAL DEL ISAPEG	5410	BIENES MUEBLES	211213019010000	DESPLACHO DE LA DIRECCION GRAL DEL ISAPEG	0.00	1,123,638.00	954,070.00				Porcentaje	0.00%	84.91%	0.00%	0.00%
M006GB2102	PROMOCION E IMPLEMENTACION DE NORMAS, SISTEMAS Y PROCEDIMIENTOS PARA LA ADMINISTRACION DE RECURSOS H	5410	BIENES MUEBLES	211213019020000	COORD GRAL DE ADMON Y FINANZAS ISAPEG	0.00	670,131.00	670,131.00				Porcentaje	0.00%	100.00%	0.00%	0.00%
M007GC2101	PROMOCION, IMPLEMENTACION Y EVALUACION DE ESTRATEGIAS EN MATERIA DE SALUD PUBLICA Y ATENCION MEDICA	5410	BIENES MUEBLES	211213019030000	COORD GENERAL DE SALUD PUBLICA ISAPEG	0.00	670,131.00	670,131.00				Porcentaje	0.00%	100.00%	0.00%	0.00%
ED12PB1330	VALORACION DE PACIENTES EN EL CENTRO ESTATAL DE ATENCION INTEGRAL EN ADICIONES DE LEON	5610	BIENES MUEBLES	211213019052300	CITRO DE ATENCION INTEGRAL ADICIONES ISAPEG	0.00	206,364.00	206,364.00				Porcentaje	0.00%	100.00%	0.00%	0.00%
	VALORACION DE PACIENTES EN EL CENTRO ESTATAL DE ATENCION INTEGRAL EN ADICIONES DE LEON	5610	BIENES MUEBLES	211213019070307	CITRO DE ATENCION INTEGRAL EN ADICIONES	0.00	0.00	0.00				Porcentaje	0.00%	0.00%	0.00%	0.00%
M006GB1115	OPERACION ADMINISTRATIVA DE LA DIRECCION GENERAL DE ADMINISTRACION	5640	BIENES MUEBLES	211213019020200	DR GRAL DE ADMINISTRACION ISAPEG	0.00	138,969.95	0.00				Porcentaje	0.00%	0.00%	0.00%	0.00%
ED12PB1283	HOSPITALIZACION Y VALORACION DE PACIENTES EN EL HOSPITAL COMUNITARIO ARASEO EL GRANDE	5650	BIENES MUEBLES	211213019070403	HOSPITAL COMUNITARIO ARASEO EL GRANDE	0.00	305.00	0.00				Porcentaje	0.00%	0.00%	0.00%	0.00%
	HOSPITALIZACION Y VALORACION DE PACIENTES EN EL HOSPITAL COMUNITARIO ARASEO EL GRANDE	5650	BIENES MUEBLES	211213019053100	HOSP COMUNITARIO ARASEO EL GRANDE ISAPEG	0.00	12,895.00	0.00				Porcentaje	0.00%	0.00%	0.00%	0.00%
ED64PB27792404026	SEGURIDAD VIAL	5690	BIENES MUEBLES	211213019030100	DR GRAL DE SERVICIOS DE SALUD ISAPEG	0.00	0.00	0.00				Porcentaje	0.00%	0.00%	0.00%	0.00%
	SEGURIDAD VIAL	5690	BIENES MUEBLES	211213019030300	DR GRAL DE PREV Y PROM DE LA SALUD	0.00	11,282.50	0.00				Porcentaje	0.00%	0.00%	0.00%	0.00%
ED12PB1110	OPERACION DEL CENTRO ESTATAL DE MEDICINA TRANSFUSIONAL	5690	BIENES MUEBLES	211213019054800	CITRO EST MEDICINA TRANSFUSIONAL ISAPEG	0.00	26,017.20	0.00				Porcentaje	0.00%	0.00%	0.00%	0.00%
ED12PB1252399	OPERACION DEL CENTRO ESTATAL DE MEDICINA TRANSFUSIONAL	5690	BIENES MUEBLES	211213019070301	CENTRO ESTATAL DE MEDICINA TRANSFUSIONAL	0.00	2,860.80	0.00				Porcentaje	0.00%	0.00%	0.00%	0.00%
ED12PB27762399	R03 HOSPITAL GENERAL RAJALTO	5690	BIENES MUEBLES	211213019050600	HOSP GRAL RAJALTO ISAPEG	0.00	69,344.80	69,344.80				Porcentaje	0.00%	100.00%	0.00%	0.00%
	R03 SALUD PUBLICA EPIDEMIOLOGIA Y CAPACITA															

INSTITUTO DE SALUD PÚBLICA DEL ESTADO DE GUANAJUATO

INSTITUTO DE SALUD PÚBLICA DEL ESTADO DE GUANAJUATO																
Programas y Proyectos de Inversión																
Del 1 de Enero al 31 de Diciembre de 2024																
Clave del Programa/ Proyecto	Nombre	Parida	Descripción	Clave LR	Descripción LR	Inversión			Metas			% Avance Financiero		% Avance Metas		
						Aprobado	Modificado	Devengado	Programado	Modificado	Alcanzado	Unidad de medida	Devengado/Aprobado	Devengado/Modificado	Alcanzado/Programado	Alcanzado/Modificado
ED12PB3263	OPERACION DE LAS UNIDADES MEDICAS ADSCRITAS A LA JURISDICCION SANTARA VI	5670	BIENES MUEBLES	211213019040600	JURISDICCION SANTARA VI ISAPEG	0.00	44,330.00	0.00				Porcentaje	0.00%	0.00%	0.00%	0.00%
ED64PE1101	OPERACION DE LA JURISDICCION SANTARA VI	5670	BIENES MUEBLES	211213019040600	JURISDICCION SANTARA VI ISAPEG	0.00	1,320.00	0.00				Porcentaje	0.00%	0.00%	0.00%	0.00%
ED64PE1106	OPERACION DE LA JURISDICCION SANTARA VII	5670	BIENES MUEBLES	211213019040600	JURISDICCION SANTARA VII ISAPEG	0.00	10,000.00	6,731.61				Porcentaje	0.00%	67.32%	0.00%	0.00%
ED64Q00662401	VISITAS DE VIVENDA A ACC DE CONTROL DEL VECTOR	5670	BIENES MUEBLES	211213019030100	DIR GRAL DE SERVICIOS DE SALUD ISAPEG	0.00	27,470,700.00	27,470,700.00				Porcentaje	0.00%	100.00%	0.00%	0.00%
	VISITAS DE VIVENDA A ACC DE CONTROL DEL VECTOR	5670	BIENES MUEBLES	211213019030300	DIR GRAL DE PREY Y PROM DE LA SALUD	0.00	4,300.00	0.00				Porcentaje	0.00%	0.00%	0.00%	0.00%
ED12QA05612301	PROYECTO EJECUTIVO LABORATORIO LEON	6220	OBRA	211213019054700	LABORATORIO GALLE PUBLICA ESTATAL ISAPEG	0.00	48,213.27	48,213.27				Porcentaje	0.00%	100.00%	0.00%	0.00%
ED12QA14922201	REHABILITACION TORRE TORRE LEON	6220	OBRA	211213019052700	HOSP COMUNITARIO ROMITA ISAPEG	0.00	2,544,401.11	0.00				Porcentaje	0.00%	0.00%	0.00%	0.00%
ED12QA14922301	OBRA HOSPITAL COMUNITARIO ROMITA	6220	OBRA	211213019052700	HOSP COMUNITARIO ROMITA ISAPEG	0.00	22,045,331.45	16,203,492.18				Porcentaje	0.00%	73.50%	0.00%	0.00%
ED12QA15242301	AMPLIACION DE LA UMARS CERRANO EN YUMBA	6220	OBRA	211213019040600	JURISDICCION SANTARA V ISAPEG	0.00	0.00	0.00				Porcentaje	0.00%	0.00%	0.00%	0.00%
ED12QA20662301	PROYECTO EJECUTIVO MALCO CONCRETO	6220	OBRA	211213019051600	HOSP GRAL SILAO ISAPEG	0.00	119,623.36	119,623.36				Porcentaje	0.00%	100.00%	0.00%	0.00%
ED12QA25602301	TERMINACION AMPY REM HOSP GRAL SILAO	6220	OBRA	211213019051600	HOSP GRAL SILAO ISAPEG	0.00	2,616,102.67	2,616,102.67				Porcentaje	0.00%	100.00%	0.00%	0.00%
ED12QA26152301	TERMINACION CASAS LEON	6220	OBRA	211213019051400	CITRO ATONINT A SALUD MEDICAL LEON ISAPEG	0.00	3,456,169.97	2,612,208.48				Porcentaje	0.00%	69.48%	0.00%	0.00%
ED12QA27472401	PE SUST UMARS OBRA JUELO APASADO EL GRANDE	6220	OBRA	211213019040300	JURISDICCION SANTARA II ISAPEG	0.00	663,365.84	623,584.57				Porcentaje	0.00%	94.06%	0.00%	0.00%
ED12QA27642301	CONCLUSION CASAS DE SAN JOSE TURBIDE	6220	OBRA	211213019040200	JURISDICCION SANTARA II ISAPEG	0.00	5,546,506.31	5,546,506.31				Porcentaje	0.00%	100.00%	0.00%	0.00%
ED12QA28122201	TERMINACION REMODELA CON H SAN FELIPE	6220	OBRA	211213019052400	HOSP COMUNITARIO SAN FELIPE ISAPEG	0.00	6,283,113.62	3,680,410.33				Porcentaje	0.00%	58.56%	0.00%	0.00%
ED12QA28142201	CA SUSTITUCION CASAS VILLA GRAN	6220	OBRA	211213019040300	JURISDICCION SANTARA II ISAPEG	0.00	0.00	0.00				Porcentaje	0.00%	0.00%	0.00%	0.00%
ED12QA28292201	CA UMARS EL CARRILLO A TARAJA	6220	OBRA	211213019040200	JURISDICCION SANTARA II ISAPEG	0.00	0.00	0.00				Porcentaje	0.00%	0.00%	0.00%	0.00%
ED12QA32952201	CA HG URBANGATO AMPY REM	6220	OBRA	211213019051000	HOSP GRAL URBANGATO ISAPEG	0.00	19,725,573.27	0.00				Porcentaje	0.00%	0.00%	0.00%	0.00%
ED12QA32952301	TERMINACION HG URBANGATO (AMPY FORT)	6220	OBRA	211213019051000	HOSP GRAL URBANGATO ISAPEG	0.00	54,383,198.13	46,062,571.02				Porcentaje	0.00%	84.70%	0.00%	0.00%
ED12QA33012201	TORRE MEDICA HOSPITAL GENERAL IRAPUATO	6220	OBRA	211213019050600	HOSP GRAL IRAPUATO ISAPEG	0.00	22,219,730.67	22,219,730.67				Porcentaje	0.00%	100.00%	0.00%	0.00%
ED12QA33012401	LINEA DESCARGA PLUVIAL T.M.HG IRAPUATO	6220	OBRA	211213019050600	HOSP GRAL IRAPUATO ISAPEG	0.00	337,505.03	337,505.03				Porcentaje	0.00%	100.00%	0.00%	0.00%
	LINEA DESCARGA PLUVIAL T.M.HG IRAPUATO	6220	OBRA	211213019070105	HOSPITAL GENERAL IRAPUATO	0.00	674,172.66	674,172.66				Porcentaje	0.00%	100.00%	0.00%	0.00%
ED12QA33052201	CA UMARS VALTIERRA SALAMANCA (SUST)	6220	OBRA	211213019040600	JURISDICCION SANTARA V ISAPEG	0.00	4,295,947.80	0.00				Porcentaje	0.00%	0.00%	0.00%	0.00%
ED12QA33052301	TERMINACION UMARS VALTIERRA SALAMANCA (SUST)	6220	OBRA	211213019040600	JURISDICCION SANTARA V ISAPEG	0.00	615,979.67	0.00				Porcentaje	0.00%	0.00%	0.00%	0.00%
ED12QA34182201	CENTRO DE SALUD XICHU	6220	OBRA	211213019040200	JURISDICCION SANTARA II ISAPEG	0.00	441,692.63	0.00				Porcentaje	0.00%	0.00%	0.00%	0.00%
ED12QA34182401	TERMINACION DEL CENTRO DE SALUD DE XICHU	6220	OBRA	211213019040200	JURISDICCION SANTARA II ISAPEG	0.00	17,289,151.42	0.00				Porcentaje	0.00%	0.00%	0.00%	0.00%
ED12QA36482202	UMARS JALPA DE CAÑOVAS (SUSTITUCION)	6220	OBRA	211213019040600	JURISDICCION SANTARA VII ISAPEG	0.00	5,242,097.15	5,242,097.15				Porcentaje	0.00%	100.00%	0.00%	0.00%
ED12QA36812301	PROYECTO EJECUTIVO UMARS SAN BARTOLOME	6220	OBRA	211213019040300	JURISDICCION SANTARA III ISAPEG	0.00	622,546.21	622,546.21				Porcentaje	0.00%	100.00%	0.00%	0.00%
ED12QA37012401	PROYECTO INTEGRAL SUSTITUCION CASAS LEON	6220	OBRA	211213019040100	JURISDICCION SANTARA VII ISAPEG	0.00	35,076,541.13	0.00				Porcentaje	0.00%	0.00%	0.00%	0.00%
ED12QA38222301	PROYECTO EJECUTIVO UMARS SAN JUAN PAN	6220	OBRA	211213019040100	JURISDICCION SANTARA I ISAPEG	0.00	59,505.63	59,505.63				Porcentaje	0.00%	100.00%	0.00%	0.00%
ED12QA38912301	PE AREA DE RADIOTERAPIA HG LEON	6220	OBRA	211213019050700	HOSP GRAL LEON ISAPEG	0.00	1,209,676.97	1,209,676.97				Porcentaje	0.00%	100.00%	0.00%	0.00%
ED12QA38912401	CONSTRUCCION AREA DE RADIOTERAPIA HG LEON	6220	OBRA	211213019050700	HOSP GRAL LEON ISAPEG	60,000,000.00	0.00	0.00				Porcentaje	0.00%	0.00%	0.00%	0.00%
ED12QA38922401	PE ENSEÑANZA Y RESIDENCIAS MEDICAS HG LEON	6220	OBRA	211213019070106	HOSPITAL GENERAL LEON	0.00	0.00	0.00				Porcentaje	0.00%	0.00%	0.00%	0.00%
	PE ENSEÑANZA Y RESIDENCIAS MEDICAS HG LEON	6220	OBRA	211213019070106	HOSPITAL GENERAL LEON	0.00	0.00	0.00				Porcentaje	0.00%	0.00%	0.00%	0.00%
ED12QA40142401	PE SUSTUMARS LA BORLINDA COMONFORT	6220	OBRA	211213019040300	JURISDICCION SANTARA III ISAPEG	0.00	0.00	0.00				Porcentaje	0.00%	0.00%	0.00%	0.00%
ED64PE2779240115	MONITOREO	5910	BIENES MUEBLES	211213019030300	DIR GRAL DE SERVICIOS DE SALUD ISAPEG	0.00	78,218.79	0.00				Porcentaje	0.00%	0.00%	0.00%	0.00%
ED64PE27792404165	EMERGENCIAS	5910	BIENES MUEBLES	211213019030300	DIR GRAL DE SERVICIOS DE SALUD ISAPEG	0.00	163,062.19	0.00				Porcentaje	0.00%	0.00%	0.00%	0.00%
						76,312,852	388,405,802	262,599,669								


 GABRIEL ALFREDO CORTES ALCALA
 SECRETARIO DE SALUD Y DIRECTOR GENERAL DEL INSTITUTO DE SALUD PUBLICA DEL ESTADO DE GUANAJUATO


 LUIS ALBERTO VILLASEÑOR GARAY
 DIRECTOR GENERAL DE ADMINISTRACIÓN

INSTITUTO DE SALUD PÚBLICA DEL ESTADO DE GUANAJUATO

INSTITUTO DE SALUD PÚBLICA DEL ESTADO DE GUANAJUATO																								
RESUMEN DE RESULTADOS FINANCIEROS DEL EJERCICIO FISCAL 2016																								
101. FONDOS DE INICIACIÓN DE ACTIVIDADES																								
Código	Descripción	Unidad	Actividad	Presupuesto	Ejecutado	Porcentaje	Saldo	Saldo	Saldo	Saldo	Saldo	Saldo	Ejecución				Saldo	Saldo	Saldo	Saldo				
													Presupuesto	Ejecutado	Porcentaje	Saldo					Saldo	Saldo	Saldo	
0101	PROYECTO DE INVESTIGACIÓN Y DESARROLLO TECNOLÓGICO	0101	DESARROLLO DE NUEVOS PRODUCTOS	6,000,000.00	5,999,999.99	100.00%	0.01	0.01	0.01	0.01	0.01	0.01	100.00%	100.00%	100.00%	0.01	0.01	0.01	0.01	0.01	0.01	0.01	0.01	
0102	PROYECTO DE INVESTIGACIÓN Y DESARROLLO TECNOLÓGICO	0102	DESARROLLO DE NUEVOS PRODUCTOS	6,000,000.00	5,999,999.99	100.00%	0.01	0.01	0.01	0.01	0.01	0.01	100.00%	100.00%	100.00%	0.01	0.01	0.01	0.01	0.01	0.01	0.01	0.01	
0103	PROYECTO DE INVESTIGACIÓN Y DESARROLLO TECNOLÓGICO	0103	DESARROLLO DE NUEVOS PRODUCTOS	6,000,000.00	5,999,999.99	100.00%	0.01	0.01	0.01	0.01	0.01	0.01	100.00%	100.00%	100.00%	0.01	0.01	0.01	0.01	0.01	0.01	0.01	0.01	0.01
0104	PROYECTO DE INVESTIGACIÓN Y DESARROLLO TECNOLÓGICO	0104	DESARROLLO DE NUEVOS PRODUCTOS	6,000,000.00	5,999,999.99	100.00%	0.01	0.01	0.01	0.01	0.01	0.01	100.00%	100.00%	100.00%	0.01	0.01	0.01	0.01	0.01	0.01	0.01	0.01	0.01
0105	PROYECTO DE INVESTIGACIÓN Y DESARROLLO TECNOLÓGICO	0105	DESARROLLO DE NUEVOS PRODUCTOS	6,000,000.00	5,999,999.99	100.00%	0.01	0.01	0.01	0.01	0.01	0.01	100.00%	100.00%	100.00%	0.01	0.01	0.01	0.01	0.01	0.01	0.01	0.01	0.01
0106	PROYECTO DE INVESTIGACIÓN Y DESARROLLO TECNOLÓGICO	0106	DESARROLLO DE NUEVOS PRODUCTOS	6,000,000.00	5,999,999.99	100.00%	0.01	0.01	0.01	0.01	0.01	0.01	100.00%	100.00%	100.00%	0.01	0.01	0.01	0.01	0.01	0.01	0.01	0.01	0.01
0107	PROYECTO DE INVESTIGACIÓN Y DESARROLLO TECNOLÓGICO	0107	DESARROLLO DE NUEVOS PRODUCTOS	6,000,000.00	5,999,999.99	100.00%	0.01	0.01	0.01	0.01	0.01	0.01	100.00%	100.00%	100.00%	0.01	0.01	0.01	0.01	0.01	0.01	0.01	0.01	0.01
0108	PROYECTO DE INVESTIGACIÓN Y DESARROLLO TECNOLÓGICO	0108	DESARROLLO DE NUEVOS PRODUCTOS	6,000,000.00	5,999,999.99	100.00%	0.01	0.01	0.01	0.01	0.01	0.01	100.00%	100.00%	100.00%	0.01	0.01	0.01	0.01	0.01	0.01	0.01	0.01	0.01
0109	PROYECTO DE INVESTIGACIÓN Y DESARROLLO TECNOLÓGICO	0109	DESARROLLO DE NUEVOS PRODUCTOS	6,000,000.00	5,999,999.99	100.00%	0.01	0.01	0.01	0.01	0.01	0.01	100.00%	100.00%	100.00%	0.01	0.01	0.01	0.01	0.01	0.01	0.01	0.01	0.01
0110	PROYECTO DE INVESTIGACIÓN Y DESARROLLO TECNOLÓGICO	0110	DESARROLLO DE NUEVOS PRODUCTOS	6,000,000.00	5,999,999.99	100.00%	0.01	0.01	0.01	0.01	0.01	0.01	100.00%	100.00%	100.00%	0.01	0.01	0.01	0.01	0.01	0.01	0.01	0.01	0.01
0111	PROYECTO DE INVESTIGACIÓN Y DESARROLLO TECNOLÓGICO	0111	DESARROLLO DE NUEVOS PRODUCTOS	6,000,000.00	5,999,999.99	100.00%	0.01	0.01	0.01	0.01	0.01	0.01	100.00%	100.00%	100.00%	0.01	0.01	0.01	0.01	0.01	0.01	0.01	0.01	0.01
0112	PROYECTO DE INVESTIGACIÓN Y DESARROLLO TECNOLÓGICO	0112	DESARROLLO DE NUEVOS PRODUCTOS	6,000,000.00	5,999,999.99	100.00%	0.01	0.01	0.01	0.01	0.01	0.01	100.00%	100.00%	100.00%	0.01	0.01	0.01	0.01	0.01	0.01	0.01	0.01	0.01
0113	PROYECTO DE INVESTIGACIÓN Y DESARROLLO TECNOLÓGICO	0113	DESARROLLO DE NUEVOS PRODUCTOS	6,000,000.00	5,999,999.99	100.00%	0.01	0.01	0.01	0.01	0.01	0.01	100.00%	100.00%	100.00%	0.01	0.01	0.01	0.01	0.01	0.01	0.01	0.01	0.01
0114	PROYECTO DE INVESTIGACIÓN Y DESARROLLO TECNOLÓGICO	0114	DESARROLLO DE NUEVOS PRODUCTOS	6,000,000.00	5,999,999.99	100.00%	0.01	0.01	0.01	0.01	0.01	0.01	100.00%	100.00%	100.00%	0.01	0.01	0.01	0.01	0.01	0.01	0.01	0.01	0.01
0115	PROYECTO DE INVESTIGACIÓN Y DESARROLLO TECNOLÓGICO	0115	DESARROLLO DE NUEVOS PRODUCTOS	6,000,000.00	5,999,999.99	100.00%	0.01	0.01	0.01	0.01	0.01	0.01	100.00%	100.00%	100.00%	0.01	0.01	0.01	0.01	0.01	0.01	0.01	0.01	0.01
0116	PROYECTO DE INVESTIGACIÓN Y DESARROLLO TECNOLÓGICO	0116	DESARROLLO DE NUEVOS PRODUCTOS	6,000,000.00	5,999,999.99	100.00%	0.01	0.01	0.01	0.01	0.01	0.01	100.00%	100.00%	100.00%	0.01	0.01	0.01	0.01	0.01	0.01	0.01	0.01	0.01
0117	PROYECTO DE INVESTIGACIÓN Y DESARROLLO TECNOLÓGICO	0117	DESARROLLO DE NUEVOS PRODUCTOS	6,000,000.00	5,999,999.99	100.00%	0.01	0.01	0.01	0.01	0.01	0.01	100.00%	100.00%	100.00%	0.01	0.01	0.01	0.01	0.01	0.01	0.01	0.01	0.01
0118	PROYECTO DE INVESTIGACIÓN Y DESARROLLO TECNOLÓGICO	0118	DESARROLLO DE NUEVOS PRODUCTOS	6,000,000.00	5,999,999.99	100.00%	0.01	0.01	0.01	0.01	0.01	0.01	100.00%	100.00%	100.00%	0.01	0.01	0.01	0.01	0.01	0.01	0.01	0.01	0.01
0119	PROYECTO DE INVESTIGACIÓN Y DESARROLLO TECNOLÓGICO	0119	DESARROLLO DE NUEVOS PRODUCTOS	6,000,000.00	5,999,999.99	100.00%	0.01	0.01	0.01	0.01	0.01	0.01	100.00%	100.00%	100.00%	0.01	0.01	0.01	0.01	0.01	0.01	0.01	0.01	0.01
0120	PROYECTO DE INVESTIGACIÓN Y DESARROLLO TECNOLÓGICO	0120	DESARROLLO DE NUEVOS PRODUCTOS	6,000,000.00	5,999,999.99	100.00%	0.01	0.01	0.01	0.01	0.01	0.01	100.00%	100.00%	100.00%	0.01	0.01	0.01	0.01	0.01	0.01	0.01	0.01	0.01

Handwritten signature or initials in blue ink.

INSTITUTO DE SALUD PÚBLICA DEL ESTADO DE GUANAJUATO

INSTITUTO DE SALUD PÚBLICA DEL ESTADO DE GUANAJUATO RESUMEN DE RESULTADOS DEL EJERCICIO FINANCIERO 2014																
CÓDIGO	NOMBRE DEL SERVICIO	CATEGORÍA	UNIDAD DE MEDIDA	VALOR	VALOR	VALOR	VALOR	VALOR	VALOR	VALOR	VALOR	VALOR	Porcentaje de ejecución			
													Presupuesto autorizado	Presupuesto asignado	Presupuesto comprometido	Presupuesto ejecutado
004	PREVENCIÓN EN SALUD	1. CEGARRA LLIBRONA (1 SALIC)	SALIC										100.0%	100.0%	100.0%	100.0%
004	PREVENCIÓN EN SALUD	2. CEGARRA LLIBRONA (1 SALIC)	SALIC										100.0%	100.0%	100.0%	100.0%
004	PREVENCIÓN EN SALUD	3. CEGARRA LLIBRONA (1 SALIC)	SALIC										100.0%	100.0%	100.0%	100.0%
004	PREVENCIÓN EN SALUD	4. CEGARRA LLIBRONA (1 SALIC)	SALIC										100.0%	100.0%	100.0%	100.0%
004	PREVENCIÓN EN SALUD	5. CEGARRA LLIBRONA (1 SALIC)	SALIC										100.0%	100.0%	100.0%	100.0%
004	PREVENCIÓN EN SALUD	6. CEGARRA LLIBRONA (1 SALIC)	SALIC										100.0%	100.0%	100.0%	100.0%
004	PREVENCIÓN EN SALUD	7. CEGARRA LLIBRONA (1 SALIC)	SALIC										100.0%	100.0%	100.0%	100.0%
004	PREVENCIÓN EN SALUD	8. CEGARRA LLIBRONA (1 SALIC)	SALIC										100.0%	100.0%	100.0%	100.0%
004	PREVENCIÓN EN SALUD	9. CEGARRA LLIBRONA (1 SALIC)	SALIC										100.0%	100.0%	100.0%	100.0%
004	PREVENCIÓN EN SALUD	10. CEGARRA LLIBRONA (1 SALIC)	SALIC										100.0%	100.0%	100.0%	100.0%
004	PREVENCIÓN EN SALUD	11. CEGARRA LLIBRONA (1 SALIC)	SALIC										100.0%	100.0%	100.0%	100.0%
004	PREVENCIÓN EN SALUD	12. CEGARRA LLIBRONA (1 SALIC)	SALIC										100.0%	100.0%	100.0%	100.0%
004	PREVENCIÓN EN SALUD	13. CEGARRA LLIBRONA (1 SALIC)	SALIC										100.0%	100.0%	100.0%	100.0%
004	PREVENCIÓN EN SALUD	14. CEGARRA LLIBRONA (1 SALIC)	SALIC										100.0%	100.0%	100.0%	100.0%
004	PREVENCIÓN EN SALUD	15. CEGARRA LLIBRONA (1 SALIC)	SALIC										100.0%	100.0%	100.0%	100.0%
004	PREVENCIÓN EN SALUD	16. CEGARRA LLIBRONA (1 SALIC)	SALIC										100.0%	100.0%	100.0%	100.0%
004	PREVENCIÓN EN SALUD	17. CEGARRA LLIBRONA (1 SALIC)	SALIC										100.0%	100.0%	100.0%	100.0%
004	PREVENCIÓN EN SALUD	18. CEGARRA LLIBRONA (1 SALIC)	SALIC										100.0%	100.0%	100.0%	100.0%
004	PREVENCIÓN EN SALUD	19. CEGARRA LLIBRONA (1 SALIC)	SALIC										100.0%	100.0%	100.0%	100.0%
004	PREVENCIÓN EN SALUD	20. CEGARRA LLIBRONA (1 SALIC)	SALIC										100.0%	100.0%	100.0%	100.0%

CUENTA PÚBLICA GUANAJUATO 2024

INSTITUTO DE CALIFICACION DEL SERVIDOR GOBIERNO DEL ESTADO DE GUANAJUATO															
SECRETARÍA DE ECONOMÍA Y FINANZAS															
DEL 1 DE ENERO AL 31 DE DICIEMBRE DE 2024															
CÓDIGO DE CLASIFICACIÓN DE GASTOS	CÓDIGO DE SUBCLASIFICACIÓN DE GASTOS	DESCRIPCIÓN DE GASTOS	CÓDIGO DE SUBCLASIFICACIÓN DE GASTOS	CÓDIGO DE SUBCLASIFICACIÓN DE GASTOS	CÓDIGO DE SUBCLASIFICACIÓN DE GASTOS	CÓDIGO DE SUBCLASIFICACIÓN DE GASTOS	CÓDIGO DE SUBCLASIFICACIÓN DE GASTOS	CÓDIGO DE SUBCLASIFICACIÓN DE GASTOS	CÓDIGO DE SUBCLASIFICACIÓN DE GASTOS	CÓDIGO DE SUBCLASIFICACIÓN DE GASTOS	ESTADO		MUNICIPIO		
											ESTADO	MUNICIPIO	ESTADO	MUNICIPIO	
01	004	PREVENCIÓN DE SERVICIOS PÚBLICOS	004	PREVENCIÓN DE SERVICIOS PÚBLICOS	004	PREVENCIÓN DE SERVICIOS PÚBLICOS	004	PREVENCIÓN DE SERVICIOS PÚBLICOS	004	PREVENCIÓN DE SERVICIOS PÚBLICOS	004	004	004	004	004
01	004	PREVENCIÓN DE SERVICIOS PÚBLICOS	004	PREVENCIÓN DE SERVICIOS PÚBLICOS	004	PREVENCIÓN DE SERVICIOS PÚBLICOS	004	PREVENCIÓN DE SERVICIOS PÚBLICOS	004	PREVENCIÓN DE SERVICIOS PÚBLICOS	004	004	004	004	004
01	004	PREVENCIÓN DE SERVICIOS PÚBLICOS	004	PREVENCIÓN DE SERVICIOS PÚBLICOS	004	PREVENCIÓN DE SERVICIOS PÚBLICOS	004	PREVENCIÓN DE SERVICIOS PÚBLICOS	004	PREVENCIÓN DE SERVICIOS PÚBLICOS	004	004	004	004	004
01	004	PREVENCIÓN DE SERVICIOS PÚBLICOS	004	PREVENCIÓN DE SERVICIOS PÚBLICOS	004	PREVENCIÓN DE SERVICIOS PÚBLICOS	004	PREVENCIÓN DE SERVICIOS PÚBLICOS	004	PREVENCIÓN DE SERVICIOS PÚBLICOS	004	004	004	004	004
											15,802,000.00	15,802,000.00	15,802,000.00	15,802,000.00	15,802,000.00


 LIC. LUIS ALBERTO VILLALOBOS GARAY
 DIRECTOR GENERAL DE ADMINISTRACIÓN


 LIC. LUIS ALBERTO VILLALOBOS GARAY
 DIRECTOR GENERAL DE ADMINISTRACIÓN



“Instituto de Salud Pública del Estado de Guanajuato”

Indicadores de Postura Fiscal

INSTITUTO DE SALUD PÚBLICA DEL ESTADO DE GUANAJUATO

INSTITUTO DE SALUD PÚBLICA DEL ESTADO DE GUANAJUATO			
Indicadores de Postura Fiscal			
Del 1 de Enero al 31 de Diciembre de 2024			
(Cifras en Pesos)			
Concepto	Estimado/Aprobado	Devengado	Pagado ³
I. Ingresos Presupuestarios (I=1+2)	17,465,536,212	19,207,618,740	19,207,618,740
1. Ingresos del Gobierno de la Entidad Federativa ¹			
2. Ingresos del Sector Paraestatal ¹	17,465,536,212	19,207,618,740	19,207,618,740
II. Egresos Presupuestarios (II=3+4)	17,465,536,212	19,080,774,067	18,770,315,977
3. Egresos del Gobierno de la Entidad Federativa ²			
4. Egresos del Sector Paraestatal ²	17,465,536,212	19,080,774,067	18,770,315,977
III. Balance Presupuestario (Superávit o Déficit) (III = I - II)	0	126,844,673	437,302,763

Concepto	Estimado/Aprobado	Devengado	Recaudado/Pagado
III. Balance Presupuestario (Superávit o Déficit)	0	126,844,673	437,302,763
IV. Intereses, Comisiones y Gastos de la Deuda	0	0	0
V. Balance Primario (Superávit o Déficit) (V= III - IV)	0	126,844,673	437,302,763

Concepto	Estimado/Aprobado	Devengado	Pagado ³
A. Financiamiento			
B. Amortización de la deuda	0	0	0
C. Endeudamiento ó desendeudamiento (C = A - B)	0	0	0

"Bajo protesta de decir verdad declaramos que los Estados Financieros y sus notas, son razonablemente correctos y son responsabilidad del emisor"

1 Los Ingresos que se presentan son los ingresos presupuestario totales sin incluir los ingresos por financiamientos. Los Ingresos del Gobierno de la Entidad Federativa corresponden a los del Poder Ejecutivo, Legislativo Judicial y Autónomos

2 Los egresos que se presentan son los egresos presupuestarios totales sin incluir los egresos por amortización. Los egresos del Gobierno de la Entidad Federativa corresponden a los del Poder Ejecutivo, Legislativo, Judicial y Órganos Autónomos

3 Para Ingresos se reportan los ingresos recaudados; para egresos se reportan los egresos pagados

DR. GABRIEL ALFREDO CORTÉS ALCALÁ
SECRETARIO DE SALUD Y DIRECTOR GENERAL DEL INSTITUTO DE SALUD
PÚBLICA DEL ESTADO DE GUANAJUATO

LIC. LUIS ALBERTO VILLASEÑOR GARAY
DIRECTOR GENERAL DE
ADMINISTRACIÓN



“Instituto de Salud Pública del Estado de Guanajuato”

Anexos

INSTITUTO DE SALUD PÚBLICA DEL ESTADO DE GUANAJUATO
 Relación de Bienes Muebles que Componen el Patrimonio
 Al 31 de Diciembre de 2024
 (Pesos)

Código	Descripción del Bien Mueble	Valor en libros
<p>La relación de Bienes Muebles que conforman el patrimonio, se presenta en formato electrónico según Art. 23 de la Ley General de Contabilidad Gubernamental</p>		
TOTAL BIENES MUEBLES		

Bajo protesta de decir verdad declaramos que los Estados Financieros y sus Notas son razonablemente correctos y responsabilidad del emisor


 DR. GABRIEL ALFREDO CORTÉS ALCALÁ
 SECRETARIO DE SALUD Y DIRECTOR GENERAL DEL INSTITUTO
 DE SALUD PÚBLICA DEL ESTADO DE GUANAJUATO


 LIC. LUIS ALBERTO VILLASEÑOR GARAY
 DIRECTOR GENERAL DE ADMINISTRACIÓN

INSTITUTO DE SALUD PÚBLICA DEL ESTADO DE GUANAJUATO
Montos Pagados por Ayudas y Subsidios
Del 1 de Enero al 31 de Diciembre de 2024
(Pesos)

CONCEPTO	AYUDA A	SUBSIDIO	SECTOR (económico o social)	BENEFICIARIO	CURP	RFC	MONTO PAGADO
SUBSIDIOS A LA PRESTACIÓN DE SERVS. PÚBLICOS	X		Económico	AYALA ZAMORA AZUL NATHALIA	AAZA100217MGTYMZA6	AAZA100217	30,000.00
SUBSIDIOS A LA PRESTACIÓN DE SERVS. PÚBLICOS	X		Económico	SOTO IBARRA CORINA DE JESUS	SOIC040923MGTTBRA1	SOIC040923	30,000.00
SUBSIDIOS A LA PRESTACIÓN DE SERVS. PÚBLICOS	X		Económico	SOTELO MATA MARLENNE SINAHÍ	SOMM080114MGTTTRA8	SOMM080114	30,000.00
SUBSIDIOS A LA PRESTACIÓN DE SERVS. PÚBLICOS	X		Económico	MEDINA RAMIREZ LIA GUADALUPE	MERL081204MGTDMA6	MERL081204	30,000.00
SUBSIDIOS A LA PRESTACIÓN DE SERVS. PÚBLICOS	X		Económico	PEREZ GONZALEZ BERTHA ALEJANDRA	PEGB940426MGTRNR03	PEGB940426	15,000.00
SUBSIDIOS A LA PRESTACIÓN DE SERVS. PÚBLICOS	X		Económico	JASSO MARIN ITZEL MICHEL	JAM19911021G3	JAM1991102	15,000.00
SUBSIDIOS A LA PRESTACIÓN DE SERVS. PÚBLICOS	X		Económico	TIRADO PEREZ DIANA ALEJANDRA	TIPD960111MGTRRN00	TIPD960111	15,000.00
SUBSIDIOS A LA PRESTACIÓN DE SERVS. PÚBLICOS	X		Económico	SALAZAR NAVARRO BRAYAN JESUS	SANB081015HGTLVRA9	SANB081015	15,000.00
SUBSIDIOS A LA PRESTACIÓN DE SERVS. PÚBLICOS	X		Económico	SANCHEZ GUZMAN JOSE EDUARDO	SAGE110519HGTNZDA3	SAGE110519	15,000.00
SUBSIDIOS A LA PRESTACIÓN DE SERVS. PÚBLICOS	X		Económico	CAMARILLO MARTINEZ FABRICIO ALEJANDRO	CAMF080817HGTMRBA9	CAMF080817	15,000.00
SUBSIDIOS A LA PRESTACIÓN DE SERVS. PÚBLICOS	X		Económico	PADILLA JUAREZ ADRIAN EMMANUEL	PAJA080625HGTDRA9	PAJA080625	15,000.00
SUBSIDIOS A LA PRESTACIÓN DE SERVS. PÚBLICOS	X		Económico	FLORIDO ANDRADE JOSUE	FOAJ890707HGTLNS09	FOAJ890707	15,000.00
SUBSIDIOS A LA PRESTACIÓN DE SERVS. PÚBLICOS	X		Económico	TAFOYA MARTINEZ MANUEL SALVADOR	TAMM980227HGTFRN09	TAMM980227	15,000.00
SUBSIDIOS A LA PRESTACIÓN DE SERVS. PÚBLICOS	X		Económico	RAMIREZ MALDONADO KAROL JUAN PABLO	RAMK060312HGTMRA9	RAMK060312	15,000.00
TOTAL							270,000.00

Bajo protesta de decir verdad declaramos que los Estados Financieros y sus Notas son razonablemente correctos y son responsabilidad del emisor

DR. GABRIEL ALFREDO CORTÉS ALCALA
SECRETARIO DE SALUD Y DIRECTOR GENERAL DEL INSTITUTO DE SALUD PÚBLICA DEL ESTADO DE GUANAJUATO


LIC. LUIS ALBERTO VILLASEÑOR GARAY
DIRECTOR GENERAL DE ADMINISTRACIÓN

INSTITUTO DE SALUD PÚBLICA DEL ESTADO DE GUANAJUATO

INSTITUTO DE SALUD PÚBLICA DEL ESTADO DE GUANAJUATO
Relación de Cuentas Bancarias Productivas Específicas
Al 31 de Diciembre de 2024

Fondo, Programa o Convenio	Datos de la Cuenta Bancaria	
	Institución Bancaria	Número de Cuenta
GASTOS CATASTROFICOS 2015	BANORTE, S.A.	438875104
ENSEÑANZA	HSBC, S.A.	4000476770
FONDO DE PROTECCION CONTRA GASTOS CATASTROFICOS 2019	HSBC, S.A.	4062269238
GASTOS CATASTRÓFICOS 2014	BANORTE, S.A.	300128627
GASTOS CATASTROFICOS 2017	BANORTE, S.A.	300190446
GASTOS CATASTROFICOS 2018	BANORTE, S.A.	300230626
SEGURO MEDICO SIGLO XXI 2018	BANORTE, S.A.	300230642
SEGURO MEDICO SIGLO XXI INTERVENCIONES 2017	SANTANDER, S.A.	18000047909
SEGURO MEDICO SIGLO XXI INTERVENCIONES 2019	SANTANDER, S.A.	18000092888
SEGURO MEDICO SIGLO XXI INTERVENCIONES 2020	BANCO DEL BAJIO, S.A.	27409556
I002 FASSA 2024	BANAMEX, S.A.	1157297
CONVENIO SANAS 2024	BANCO DEL BAJIO, S.A.	425278950101
ADICCIONES 2024	SCOTIABANK INVERLAT, S.A.	25605151031
IMSS-BIENESTAR Prestación Gratuita de Servicios de Salud, Medicamentos y demás Insumos As	BANORTE, S.A.	1261331506
PROGRAMA S200 FORTALECIMIENTO A LA ATENCION MEDICA 2024	SCOTIABANK INVERLAT, S.A.	25605236515
COFEPRIS 2024	BBVA México, S.A.	123243192
ENSEÑANZA	BBVA México, S.A.	123476642
SANAS 2025	BANCO DEL BAJIO	463518050101
FASSA 2025	Citibanamex	70141157580

Bajo protesta de decir verdad declaramos que los Estados Financieros y sus Notas son razonablemente correctos y son responsabilidad del emisor


DR. GABRIEL ALFREDO CORTÉS ALCALÁ
SECRETARIO DE SALUD Y DIRECTOR GENERAL DEL INSTITUTO DE SALUD PÚBLICA DEL
ESTADO DE GUANAJUATO


LIC. LUIS ALBERTO VILLASEÑOR GARAY
DIRECTOR GENERAL DE ADMINISTRACIÓN

INSTITUTO DE SALUD PUBLICA DEL ESTADO DE GUANAJUATO
Ejercicio y Destino del Gasto Federalizado y Reintegros
Del 31 de Diciembre de 2024
(Pesos)

PROGRAMA O FONDO	DESTINO DE LOS RECURSOS	EJERCICIO		REINTEGRO
		DEVENGADO	PAGADO	
2514831204	INTERES GASTOS CATRASTROFICOS 2014	2,377.67	2,377.67	
2515831204	INT FDO PROT GASTOS CATASTRÓFICOS 15	13,309.44	13,309.44	
2517831103	SEGMD SXXI INTR 17	373,321.76	373,321.76	
2517831104	GASTOS CATASTRÓFICOS 17	100,595.93	100,595.93	
2517831204	INT GASTOS CATASTRÓFICOS 17	13,169.32	13,169.32	
2518831103	SEGMD SXXI INTR 18	5,885.83	5,885.83	
2518831204	INT FPGC 18 (GASTOS CATASTRÓFICOS)	12,755.99	12,755.99	
2519831103	FONDO DE PROT GASTOS CATASTRÓFICOS 19	15,563,040.37	15,563,040.37	
2519831203	INT FONDO DE PROT GASTOS CATASTRÓF 19	217,276.26	217,276.26	
2519831205	INT SEGMD SXXI INTERVENCIONES 19	490,000.01	490,000.01	
2520831105	INSABI SM SXXI 2020	5,585,021.53	5,585,021.53	
2520831205	INT INSA BI SM SXXI 2020	4,304,680.90	4,243,710.83	
2523181010	I012 FAFEF	7,935,699.88	7,935,699.88	
2523243250	U012 SANAS 2023 (ESPECIE)	116,240,284.69	116,240,284.69	
2524121010	I002 FASSA LIQUIDO	4,628,724,179.68	4,623,050,268.08	
2524122010	INT I002 FASSA 2024	54,362,166.73	54,244,556.58	3,136,634.06
2524211010	U013 ATENCIÓN A LA SALUD Y MEDICAMENTOS	4,335,048,691.20	4,333,721,114.12	
2524212010	INT U013 IMSS 24 BIENESTAR	34,209,081.99	34,209,081.99	2,815,792.06
2524213010	U013 IMSS BIENESTAR 2024 (ESPECIE)	288,720,020.54	288,720,020.54	
2524241040	U012 SANAS 24	8,771,855.08	8,771,855.08	3,867,321.04
2524241050	E025 ADICIONES 2024	4,502,891.83	4,502,891.83	1,372,647.17
2524241060	S200 PFAM FORTALECIMIENTO SALUD	1,026,903.94	1,026,903.94	3,954,744.15
2524241260	G004 COFEPRIS 2024	4,912,479.55	4,784,158.05	3,638,239.45
2524243250	U012 SANAS (ESPECIE)	189,474,170.36	189,474,170.36	
		9,700,609,860.48	9,693,301,470.08	

Bajo protesta de decir verdad declaramos que los Estados Financieros y sus Notas son razonablemente correctos y son responsabilidad del emisor

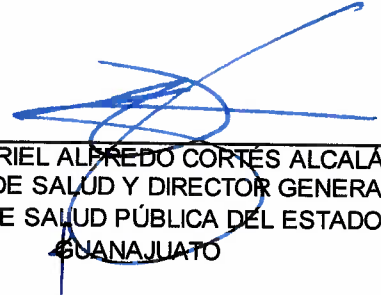
DR. GABRIEL ALFREDO CORTÉS ALCALÁ

SECRETARIO DE SALUD Y DIRECTOR GENERAL DEL INSTITUTO DE SALUD PÚBLICA DEL
ESTADO DE GUANAJUATO

LIC. LUIS ALBERTO VILLASEÑOR GARAY
DIRECTOR GENERAL DE ADMINISTRACIÓN

INSTITUTO DE SALUD PÚBLICA DEL ESTADO DE GUANAJUATO Relación de Esquemas Bursátiles y de Coberturas Financieras Al 31 de Diciembre de 2024		
Instrumentos Financieros	Valor Razonable	Riesgos
SIN INFORMACIÓN POR REVELAR EN EL PRESENTE TRIMESTRE		

Bajo protesta de decir verdad declaramos que los Estados Financieros y sus Notas son razonablemente correctos y son responsabilidad del emisor



DR. GABRIEL ALFREDO CORTÉS ALCALÁ
SECRETARIO DE SALUD Y DIRECTOR GENERAL DEL
INSTITUTO DE SALUD PÚBLICA DEL ESTADO DE
GUANAJUATO



LIC. LUIS ALBERTO VILLASEÑOR GARAY
DIRECTOR GENERAL DE ADMINISTRACIÓN

INSTITUTO DE SALUD PÚBLICA DEL ESTADO DE GUANAJUATO	
Información Adicional que Disponen Otras Leyes	
Al 31 de Diciembre de 2024	
(Pesos)	
NOMBRE	CONCEPTO
SIN INFORMACIÓN POR REVELAR EN EL PRESENTE TRIMESTRE	

Bajo protesta de decir verdad declaramos que los Estados Financieros y sus Notas son razonablemente correctos y son responsabilidad del emisor.


DR. GABRIEL ALFREDO CORTÉS ALCALÁ
SECRETARIO DE SALUD Y DIRECTOR GENERAL DEL INSTITUTO DE
SALUD PÚBLICA DEL ESTADO DE GUANAJUATO


LIC. LUIS ALBERTO VILLASEÑOR GARAY
DIRECTOR GENERAL DE ADMINISTRACIÓN