

GUANAJUATO
SECRETARÍA DE FINANZAS,
INVERSIÓN Y ADMINISTRACIÓN



GUANAJUATO
200
AÑOS DE GRANDEZA

“Instituto de Salud Pública del Estado de Guanajuato”

CUENTA PÚBLICA
GUANAJUATO 2023

Índice

Contenido	Página
Información Financiera	
Introducción	1
Información Contable	
Estado de Actividades	5
Estado de Situación Financiera	6
Estado de Variación en la Hacienda Pública	7
Estado de Cambios en la Situación Financiera	8
Estado de Flujo de Efectivo	9
Estado Analítico del Activo	10
Estado Analítico de la Deuda y Otros Pasivos	11
Informe de Pasivos Contingentes	12
Notas a los Estados Financieros	13
Información Presupuestaria	
Estado Analítico de los Ingresos	44
Estado Analítico del Ejercicio del Presupuesto de Egresos:	
Por Clasificación Administrativa	46
Por Clasificación por Objeto del Gasto	49
Por Clasificación Económica (Tipo de Gasto)	51
Por Clasificación Funcional	52
Endeudamiento Neto	53
Intereses de la Deuda	54
Flujo de Fondos	55

Índice

Contenido	Página
Información Programática	
Gasto por Categoría Programática	56
Programas y Proyectos de Inversión	57
Indicadores de Resultados	61
Indicadores de Postura Fiscal	
Indicadores de Postura Fiscal	78
Anexos	
Relación de Bienes Muebles que Componen el Patrimonio	79
Relación de Bienes Inmuebles que Componen el Patrimonio	80
Montos Pagados por Ayudas y Subsidios	81
Relación de Cuentas Bancarias Productivas Específicas	82
Destino del Gasto Federalizado	83
Relación de Esquemas Bursátiles y de Coberturas Financieras	84
Información Adicional que Disponen Otras Leyes	85

GUANAJUATO
SECRETARÍA DE FINANZAS,
INVERSIÓN Y ADMINISTRACIÓN



GUANAJUATO
200
AÑOS DE GRANDEZA

“Instituto de Salud Pública del Estado de Guanajuato”

Información Financiera

CUENTA PÚBLICA
GUANAJUATO 2023

GUANAJUATO
SECRETARÍA DE FINANZAS,
INVERSIÓN Y ADMINISTRACIÓN



GUANAJUATO
200
AÑOS DE GRANDEZA

“Instituto de Salud Pública del Estado de Guanajuato”

Introducción

CUENTA PÚBLICA
GUANAJUATO 2023

Introducción

Guanajuato es un estado con calidad de vida, saludable, educado, justo, equitativo y con un desarrollo sustentable. Un estado que garantiza los derechos humanos, donde sus habitantes tienen acceso a los bienes y servicios esenciales de agua, salud, formación socioeducativa, vivienda digna y alimentación, principalmente en las zonas marginadas del estado, logrando un desarrollo individual y comunitario integral permitiendo mejorar el nivel de vida de manera sustentable en un territorio ordenado.

El Programa de Gobierno 2018-2024, del Gobierno del Estado de Guanajuato, es el fruto de esta reflexión, la cual incorpora las voces de todos los guanajuatenses en la construcción de una visión compartida; constituye el marco estratégico que establece las prioridades de atención en el mediano plazo, y el camino de acción integrada de todas las áreas de Gobierno hacia su consecución. Así pues, el Programa plantea una estrategia clara de desarrollo para Guanajuato a 2024, enfocada en el individuo y que se enmarca en seis ejes esenciales: Seguridad y Paz Social, Desarrollo Humano y Social, Economía para Todos, Gobierno Humano y Eficaz, y Educación de Calidad.

Eje Desarrollo humano y social.

El desarrollo humano y social se enfoca en las personas que son la verdadera riqueza del estado de Guanajuato, dirigido a crear un entorno en el cual, se fortalezca su empoderamiento y autogestión de la sociedad civil en el entorno familiar y comunitario que contribuya a la cohesión social permitiendo generar un Estado más incluyente, solidario y corresponsable del bien común, a través de la articulación de las acciones, programas y proyectos de toda la administración pública.

Para garantizar el precepto cuarto constitucional el cual refiere que toda persona tiene derecho a la protección de la salud, hemos emprendido acciones estratégicas para dar cumplimiento a lo estipulado, y conscientes de que una población sana genera mejores condiciones para el desarrollo de nuestro estado, enfocamos nuestros esfuerzos en garantizar el derecho a la salud sin distinción de raza, religión, ideología política o condición económica o social.

Fortaleciendo el bienestar infantil como una política pública, ya que en los primeros años de vida se define la salud de la persona y promoviendo una alimentación sana en toda la población. Habremos incrementado los años de vida saludables, y lograremos disminuir la mortalidad materna e infantil e incrementando la esperanza de vida al nacer. Así mismo se habrá logrado disminuir el embarazo en adolescentes, el porcentaje de población con carencias en el acceso a los servicios de salud de calidad, y la reducción de la tasa de enfermedades crónico-degenerativas

De igual manera, con el compromiso que genera para las administraciones públicas la globalización tecnológica, y para eficientar programas públicos de vanguardia, trabajamos en la consolidación de una plataforma de información de salud en el estado.

El Instituto de Salud Pública del Estado de Guanajuato está integrado en el Eje Desarrollo Humano y Social y las Atribuciones significativas en dicho eje en materia de Salud, son las siguientes:

Objetivo 1. Incrementar la cobertura de los servicios de salud.

Estrategia 1. Fortalecimiento del modelo de atención integral de salud.

Principales acciones:

- Impulsar mecanismos que favorezcan el acceso a un Sistema de Salud Universal, con la participación de las instituciones del sector.
- Fortalecer el programa de sustitución de unidades médicas y de renovación de equipo médico.
- Fortalecer las plantillas de personal médico.
- Fortalecer el modelo de atención pre-hospitalaria para la disminución de la co-morbilidad, mortalidad y la discapacidad consecuencia de las urgencias médicas.
- Consolidar la Red de Cuidados Paliativos.
- Promover la certificación de unidades médicas ante el Consejo de Salubridad General y fortalecer los estándares de seguridad, capacidad y calidad.
- Garantizar el acceso a medicamentos e insumos.

Estrategia 2. Impulso a la innovación y tecnología en salud.

Principales acciones:

- Implementar el expediente clínico electrónico.
- Desarrollar una plataforma tecnológica estatal en salud (Telesalud).
- Consolidar la investigación científica en salud, mediante esquemas innovadores y sinergias de valor.
- Disminuir la brecha digital entre unidades de atención primaria a la salud urbana y rural.
- Fortalecer el Sistema Estatal de Información de Servicios de Salud.
- Prestar servicios de atención integral a la salud individual, familiar y comunitaria de la población abierta.
- Propiciar el bienestar físico, mental y social del ser humano, para contribuir al ejercicio pleno de sus capacidades.
- Organizar, coordinar y vigilar el ejercicio de las actividades profesionales, técnicas y auxiliares para la salud, así como la promoción de la capacitación, adiestramiento y desarrollo de su personal.
- Impulsar la formación de recursos humanos para la salud prioritarios en el estado y la coordinación de la investigación para la salud.
- Elaborar e implementar mecanismos y estrategias de vanguardia en programas de atención en salud, así como de información, educación y difusión a la población en general en la materia.

Objetivo 2. Consolidar un modelo de atención preventivo considerando los determinantes sociales de la salud.

Estrategia 1. Fortalecimiento de la cultura de la prevención.

Principales acciones:

- Promover estilos de vida saludables para fomentar y generar nuevos modelos en cada región, familias y personas; dirigido a disminuir la obesidad, sobrepeso, la diabetes e hipertensión.
- Promover el envejecimiento activo y saludable, con la prevención, detección y diagnóstico oportuno de padecimientos con énfasis en fragilidad, síndromes geriátricos, osteoporosis y caídas.

- Promover el ejercicio efectivo de los derechos sexuales y reproductivos, con énfasis en grupos prioritarios.
- Realizar campañas de prevención en espacios públicos y medios de comunicación, privilegiando el uso de herramientas tecnológicas con enfoque en estilos de vida saludable.

Estrategia 2. Impulso a la atención oportuna y preventiva.

Principales acciones:

- Consolidar un programa interinstitucional para el neuro-desarrollo que permita favorecer hábitos alimentarios y estilos de vida saludables.
- Atender el sobrepeso y obesidad en la población adulta e infantil.
- Contribuir a disminuir la morbilidad y mortalidad materna, perinatal y neonatal, con enfoque de interculturalidad, priorizando grupos de alta marginación y de riesgo.
- Consolidar la Iniciativa Hospital Amigo del Niño y de la Niña en los hospitales con atención obstétrica, en conjunto con el Banco de Leche Humana.
- Realizar acciones orientadas a reducir la morbilidad y mortalidad por enfermedades crónicas no transmisibles.
- Fortalecer la medición integral para la detección oportuna de enfermedades crónicas no trasmisibles.
- Reforzar las redes de servicios y procesos para el tratamiento de la obesidad.
- Favorecer la atención de los imprevistos en salud por elementos de primera respuesta.

Estrategia 3. Fortalecimiento del sistema estatal de vigilancia epidemiológica.

Principales acciones:

- Priorizar y atender las necesidades epidemiológicas y demográficas.
- Consolidar el sistema estatal de vigilancia epidemiológica para enfermedades transmisibles y no transmisibles.
- Realizar acciones orientadas a reducir la morbilidad y mortalidad por enfermedades transmisibles de importancia epidemiológica o emergentes y reemergentes.
- Fortalecer la regulación y vigilancia de riesgos sanitarios, mediante el reforzamiento de la vigilancia sanitaria de establecimientos y servicios de salud.

Objetivo 3. Otorgar servicios de salud con oportunidad y calidad.

Estrategia 1. Atención de calidad en la prestación de los servicios de salud.

Principales acciones:

- Promover la actualización y certificación de los profesionistas en salud ante los diferentes Consejos y/o Asociaciones de la rama.
- Incrementar la participación de pacientes y profesionales de la salud en la mejora de la calidad de la atención.
- Impulsar la bioética y derechos humanos en la política de protección a la salud.
- Disminuir los tiempos de espera por debajo de la media nacional.



- Fomentar el buen trato en las pacientes obstétricas, durante el proceso de la atención médica.
- Consolidar el modelo de Paciente Participativo.

Estrategia 2. Consolidación de los mecanismos que aseguren la certeza jurídica de los actos médicos

Principales acciones:

- Vigilar el cumplimiento de la normativa en la prestación de los servicios de salud.
- Capacitar a los profesionales de la salud en la legislación sanitaria.
- Fortalecer y promover el uso de los mecanismos alternativos de solución de controversias en materia de salud.
- Retroalimentar a los profesionales de la salud a través de recomendaciones técnicas.
- Promover la ratificación de los acuerdos conciliatorios a cosa juzgada.

Dando cumplimiento a lo establecido en la Ley General de Contabilidad Gubernamental, en su Título Cuarto, De la Información Financiera Gubernamental y la Cuenta Pública, Capítulo I De la Información Financiera Gubernamental y Capítulo II Del Contenido de la Cuenta Pública, así como del Título IV De la Información y Rendición de Cuentas, Capítulo Único de la Ley de Disciplina Financiera de las Entidades Federativas y los Municipios, se presenta el siguiente documento.



GUANAJUATO
SECRETARÍA DE FINANZAS,
INVERSIÓN Y ADMINISTRACIÓN



GUANAJUATO
200
AÑOS DE GRANDEZA

“Instituto de Salud Pública del Estado de Guanajuato”

Información Contable

CUENTA PÚBLICA
GUANAJUATO 2023

INSTITUTO DE SALUD PÚBLICA DEL ESTADO DE GUANAJUATO

INSTITUTO DE SALUD PÚBLICA DEL ESTADO DE GUANAJUATO		
Estado de Actividades		
Del 1 de Enero al 31 de Diciembre de 2023		
(Cifras en Pesos)		
Concepto	2023	2022
INGRESOS Y OTROS BENEFICIOS		
Ingresos de Gestión	101,647,202	27,206,368
Impuestos	0	0
Cuotas y Aportaciones de Seguridad Social	0	0
Contribuciones de Mejoras	0	0
Derechos	0	0
Productos	0	0
Aprovechamientos	0	0
Ingresos por Venta de Bienes y Prestación de Servicios	101,647,202	27,206,368
Participaciones, Aportaciones, Convenios, Incentivos Derivados de la Colaboración Fiscal, Fondos Distintos de Aportaciones, Transferencias, Asignaciones, Subsidios y Subvenciones, y Pensiones y Jubilaciones	16,322,741,667	14,918,213,800
Participaciones, Aportaciones, Convenios, Incentivos Derivados de la Colaboración Fiscal y Fondos Distintos de Aportaciones	8,926,773,233	8,525,881,139
Transferencias, Asignaciones, Subsidios y Subvenciones, y Pensiones y Jubilaciones	7,395,968,434	6,392,332,661
Otros Ingresos y Beneficios	2,362,407	0
Ingresos Financieros	0	0
Incremento por Variación de Inventarios	0	0
Disminución del Exceso de Estimaciones por Pérdida o Deterioro u Obsolescencia	0	0
Disminución del Exceso de Provisiones	0	0
Otros Ingresos y Beneficios Varios	2,362,407	0
Total de Ingresos y Otros Beneficios	16,426,761,276	14,945,420,168
GASTOS Y OTRAS PÉRDIDAS		
Gastos de Funcionamiento	16,291,613,862	13,760,786,921
Servicios Personales	9,445,391,434	8,858,574,571
Materiales y Suministros	2,327,340,716	1,737,148,794
Servicios Generales	3,518,881,712	3,165,062,556
Transferencias, Asignaciones, Subsidios y Otras Ayudas	2,273,124	1,564,000
Transferencias Internas y Asignaciones al Sector Público	0	0
Transferencias al Resto del Sector Público	0	0
Subsidios y Subvenciones	390,000	465,000
Ayudas Sociales	1,883,124	1,089,000
Pensiones y Jubilaciones	0	0
Transferencias a Fideicomisos, Mandatos y Contratos Análogos	0	0
Transferencias a la Seguridad Social	0	0
Donativos	0	0
Transferencias al Exterior	0	0
Participaciones y Aportaciones	0	0
Participaciones	0	0
Aportaciones	0	0
Convenios	0	0
Intereses, Comisiones y Otros Gastos de la Deuda Pública	0	0
Intereses de la Deuda Pública	0	0
Comisiones de la Deuda Pública	0	0
Gastos de la Deuda Pública	0	0
Costo por Coberturas	0	0
Apoyos Financieros	0	0
Otros Gastos y Pérdidas Extraordinarias	1,466,609,866	1,397,481,966
Estimaciones, Depreciaciones, Deterioros, Obsolescencia y Amortizaciones	222,396,059	256,817,497
Provisiones	0	0
Disminución de Inventarios	1,243,113,800	1,140,664,467
Otros Gastos	7	2
Inversión Pública	0	0
Inversión Pública no Capitalizable	0	0
Total de Gastos y Otras Pérdidas	16,760,396,862	16,160,821,876
Resultados del Ejercicio (Ahorro/Desahorro)	-332,646,676	-214,401,708

Bajo protesta de decir verdad declaramos que los Estados Financieros y sus notas, son razonablemente correctos y son responsabilidad del emisor.

DRA. LIGIA GRIZELDA ARCE PADILLA
ENCARGADA DE DESPACHO DE LA SECRETARÍA DE SALUD Y DE LA DIRECCIÓN GENERAL DEL INSTITUTO DE SALUD PÚBLICA DEL ESTADO DE GUANAJUATO

CUENTA PÚBLICA
GUANAJUATO 2023

INSTITUTO DE SALUD PÚBLICA DEL ESTADO DE GUANAJUATO					
Estado de Situación Financiera					
Al 31 de Diciembre de 2023					
(Cifras en Pesos)					
Concepto	2023	2022	Concepto	2023	2022
ACTIVO			PASIVO		
Activo Circulante			Pasivo Circulante		
Efectivo y Equivalentes	957,761,594	834,569,418	Cuentas por Pagar a Corto Plazo	725,012,754	500,476,533
Derechos a Recibir Efectivo o Equivalentes	345,755,346	119,407,492	Documentos por Pagar a Corto Plazo	0	0
Derechos a Recibir Bienes o Servicios	80,653,043	87,817,901	Porción a Corto Plazo de la Deuda Pública a Largo Plazo	0	0
Inventarios	108,462,426	336,683,466	Títulos y Valores a Corto Plazo	0	0
Almacenes	0	0	Pasivos Diferidos a Corto Plazo	0	0
Estimación por Pérdida o Deterioro de Activos Circulantes	0	0	Fondos y Bienes de Terceros en Garantía y/o Administración a Corto Plazo	0	0
Otros Activos Circulantes	0	9,634,000	Provisiones a Corto Plazo	0	0
Total de Activos Circulantes	1,492,632,410	1,388,112,277	Otros Pasivos a Corto Plazo	70,112,312	37,019,081
Activo No Circulante			Total de Pasivos Circulantes	795,125,066	537,495,614
Inversiones Financieras a Largo Plazo	0	0	Pasivo No Circulante		
Derechos a Recibir Efectivo o Equivalentes a Largo Plazo	0	0	Cuentas por Pagar a Largo Plazo	0	0
Bienes Inmuebles, Infraestructura y Construcciones en Proceso	5,876,183,273	5,849,176,430	Documentos por Pagar a Largo Plazo	0	0
Bienes Muebles	4,629,189,601	4,413,189,110	Deuda Pública a Largo Plazo	0	0
Activos Intangibles	0	0	Pasivos Diferidos a Largo Plazo	0	0
Depreciación, Deterioro y Amortización Acumulada de Bienes	-3,219,368,727	-3,053,023,823	Fondos y Bienes de Terceros en Garantía y/o Administración a Largo Plazo	0	0
Activos Diferidos	0	0	Provisiones a Largo Plazo	0	0
Estimación por Pérdida o Deterioro de Activos no Circulantes	0	0	Total de Pasivos No Circulantes	0	0
Otros Activos no Circulantes	0	0	Total del Pasivo	795,125,066	537,495,614
Total de Activos No Circulantes	7,286,004,147	7,209,341,718	HACIENDA PÚBLICA/PATRIMONIO		
Total del Activo	8,778,636,556	8,597,453,994	Hacienda Pública/Patrimonio Contribuido	8,283,792,918	7,971,740,136
			Aportaciones	8,235,811,638	7,927,409,200
			Donaciones de Capital	38,871,680	35,221,336
			Actualización de la Hacienda Pública/Patrimonio	9,109,600	9,109,600
			Hacienda Pública/Patrimonio Generado	-300,281,427	88,218,244
			Resultados del Ejercicio (Ahorro/ Desahorro)	-332,645,576	-214,401,709
			Resultados de Ejercicios Anteriores	32,364,149	302,619,953
			Revalúos	0	0
			Reservas	0	0
			Rectificaciones de Resultados de Ejercicios Anteriores	0	0
			Exceso o Insuficiencia en la Actualización de la Hacienda Pública/Patrimonio	0	0
			Resultado por Posición Monetaria	0	0
			Resultado por Tenencia de Activos no Monetarios	0	0
			Total Hacienda Pública/Patrimonio	7,983,511,491	8,059,958,380
			Total del Pasivo y Hacienda Pública/Patrimonio	8,778,636,556	8,597,453,994

Bajo protesta de decir verdad declaramos que los Estados Financieros y sus notas, son razonablemente correctos y son responsabilidad del emisor.


 DRA. LIGIA GRICELDA ARCE PADILLA
 ENCARGADA DE DESPACHO DE LA SECRETARÍA DE SALUD Y DE LA DIRECCIÓN GENERAL DEL INSTITUTO DE SALUD PÚBLICA DEL ESTADO DE GUANAJUATO

INSTITUTO DE SALUD PÚBLICA DEL ESTADO DE GUANAJUATO

INSTITUTO DE SALUD PÚBLICA DEL ESTADO DE GUANAJUATO					
Estado de Variación en la Hacienda Pública					
Del 1 de Enero 31 de Diciembre de 2023					
(Cifras en Pesos)					
Concepto	Hacienda Pública / Patrimonio Contribuido	Hacienda Pública/ Patrimonio Generado de Ejercicios Anteriores	Hacienda Pública/ Patrimonio Generado del Ejercicio	Exceso o Insuficiencia en la Actualización de la Hacienda Pública/ Patrimonio	Total
Hacienda Pública/Patrimonio Contribuido Neto de 2022	7,971,740,136				7,971,740,136
Aportaciones	7,927,409,200				7,927,409,200
Donaciones de Capital	35,221,336				35,221,336
Actualización de la Hacienda Pública/Patrimonio	9,109,600				9,109,600
Hacienda Pública/Patrimonio Generado Neto de 2022		302,619,953	-214,401,709		88,218,244
Resultados del Ejercicio (Ahorro/Desahorro)			-214,401,709		-214,401,709
Resultados de Ejercicios Anteriores		302,619,953			302,619,953
Revalúos		0			0
Reservas		0			0
Rectificaciones de Resultados de Ejercicios Anteriores		0			0
Exceso o Insuficiencia en la Actualización de la Hacienda Pública / Patrimonio Neto de 2022				0	0
Resultado por Posición Monetaria				0	0
Resultado por Tenencia de Activos no Monetarios				0	0
Hacienda Pública/Patrimonio Neto Final de 2022	7,971,740,136	302,619,953	-214,401,709	0	8,069,958,380
Cambios en la Hacienda Pública/Patrimonio Contribuido Neto de 2023	312,062,782				312,062,782
Aportaciones	308,402,438				308,402,438
Donaciones de Capital	3,650,344				3,650,344
Actualización de la Hacienda Pública/Patrimonio	0				0
Variaciones de la Hacienda Pública/Patrimonio Generado Neto de 2023		-270,255,804	-118,243,867		-388,499,672
Resultados del Ejercicio (Ahorro/Desahorro)			-332,645,576		-332,645,576
Resultados de Ejercicios Anteriores		-270,255,804	214,401,709		-55,854,096
Revalúos			0		0
Reservas			0		0
Rectificaciones de Resultados de Ejercicios Anteriores			0		0
Cambios en el Exceso o Insuficiencia en la Actualización de la Hacienda Pública/Patrimonio Neto de 2023				0	0
Resultado por Posición Monetaria				0	0
Resultado por Tenencia de Activos no Monetarios				0	0
Hacienda Pública/Patrimonio Neto Final de 2023	8,283,792,918	32,364,149	-332,645,676	0	7,983,511,491

Bajo protesta de decir verdad declaramos que los Estados Financieros y sus notas, son razonablemente correctos y son responsabilidad del emisor.


DRA. LIGIA GRICELDA ARCE PADILLA

ENCARGADA DE DESPACHO DE LA SECRETARÍA DE SALUD Y DE LA DIRECCIÓN GENERAL DEL INSTITUTO DE SALUD PÚBLICA DEL ESTADO DE GUANAJUATO

CUENTA PÚBLICA
GUANAJUATO 2023

INSTITUTO DE SALUD PÚBLICA DEL ESTADO DE GUANAJUATO		
Estado de Cambios en la Situación Financiera		
Del 1 de Enero al 31 de Diciembre de 2023		
(Cifras en Pesos)		
Concepto	Origen	Aplicación
ACTIVO	411,364,802	692,547,364
Activo Circulante	245,019,898	349,540,030
Efectivo y Equivalentes	0	123,192,176
Derechos a Recibir Efectivo o Equivalentes	0	226,347,854
Derechos a Recibir Bienes o Servicios	7,164,858	0
Inventarios	228,221,040	0
Almacenes	0	0
Estimación por Pérdida o Deterioro de Activos Circulantes	0	0
Otros Activos Circulantes	9,634,000	0
Activo No Circulante	166,344,904	243,007,334
Inversiones Financieras a Largo Plazo	0	0
Derechos a Recibir Efectivo o Equivalentes a Largo Plazo	0	0
Bienes Inmuebles, Infraestructura y Construcciones en Proceso	0	27,006,843
Bienes Muebles	0	216,000,490
Activos Intangibles	0	0
Depreciación, Deterioro y Amortización Acumulada de Bienes	166,344,904	0
Activos Diferidos	0	0
Estimación por Pérdida o Deterioro de Activos no Circulantes	0	0
Otros Activos no Circulantes	0	0
PASIVO	257,629,462	0
Pasivo Circulante	257,629,462	0
Cuentas por Pagar a Corto Plazo	224,536,221	0
Documentos por Pagar a Corto Plazo	0	0
Porción a Corto Plazo de la Deuda Pública a Largo Plazo	0	0
Títulos y Valores a Corto Plazo	0	0
Pasivos Diferidos a Corto Plazo	0	0
Fondos y Bienes de Terceros en Garantía y/o Administración a Corto Plazo	0	0
Provisiones a Corto Plazo	0	0
Otros Pasivos a Corto Plazo	33,093,231	0
Pasivo No Circulante	0	0
Cuentas por Pagar a Largo Plazo	0	0
Documentos por Pagar a Largo Plazo	0	0
Deuda Pública a Largo Plazo	0	0
Pasivos Diferidos a Largo Plazo	0	0
Fondos y Bienes de Terceros en Garantía y/o Administración a Largo Plazo	0	0
Provisiones a Largo Plazo	0	0
HACIENDA PÚBLICA/PATRIMONIO	312,052,782	388,499,672
Hacienda Pública/Patrimonio Contribuido	312,052,782	0
Aportaciones	308,402,438	0
Donaciones de Capital	3,650,344	0
Actualización de la Hacienda Pública/Patrimonio	0	0
Hacienda Pública/Patrimonio Generado	0	388,499,672
Resultados del Ejercicio (Ahorro/Desahorro)	0	118,243,867
Resultados de Ejercicios Anteriores	0	270,255,804
Revalúos	0	0
Reservas	0	0
Rectificaciones de Resultados de Ejercicios Anteriores	0	0
Exceso o Insuficiencia en la Actualización de la Hacienda Pública/Patrimonio	0	0
Resultado por Posición Monetaria	0	0
Resultado por Tenencia de Activos no Monetarios	0	0


Bajo protesta de decir verdad declaramos que los Estados Financieros y sus notas, son razonablemente correctos y son responsabilidad del emisor.


 DRA. LIGIA GRICEIDA ARCE PADILLA
 ENCARGADA DE DEPARTAMENTO DE LA SECRETARÍA DE SALUD Y DE LA DIRECCIÓN GENERAL DEL INSTITUTO DE SALUD PÚBLICA DEL ESTADO DE GUANAJUATO

INSTITUTO DE SALUD PÚBLICA DEL ESTADO DE GUANAJUATO

INSTITUTO DE SALUD PÚBLICA DEL ESTADO DE GUANAJUATO		
Estado de Flujos de Efectivo		
Del 1 de Enero al 31 de Diciembre de 2023		
(Cifras en Pesos)		
Concepto	2023	2022
Flujos de Efectivo de las Actividades de Operación		
Origen	16,732,314,673	15,132,994,621
Impuestos	0	0
Cotas y Aportaciones de Seguridad Social	0	0
Contribuciones de Mejoras	0	0
Derechos	0	0
Productos	0	0
Aprovechamientos	0	0
Ingresos por Venta de Bienes y Prestación de Servicios	104,009,608	27,206,368
Participaciones, Aportaciones, Convenios, Incentivos Derivados de la Colaboración Fiscal y Fondos Distintos de Aportaciones	8,943,456,774	8,555,782,416
Transferencias, Asignaciones, Subsidios y Subvenciones, y Pensiones y Jubilaciones	7,684,848,291	6,550,005,738
Otros Orígenes de Operación	0	0
Aplicación	16,203,166,899	14,958,028,903
Servicios Personales	9,445,081,481	8,858,250,688
Materiales y Suministros	3,204,272,269	2,962,773,900
Servicios Generales	3,494,120,014	3,135,450,318
Transferencias Internas y Asignaciones al Sector Público	0	0
Transferencias al Resto del Sector Público	0	0
Subsidios y Subvenciones	390,000	465,000
Ayudas Sociales	59,303,124	1,089,000
Pensiones y Jubilaciones	0	0
Transferencias a Fideicomisos, Mandatos y Contratos Análogos	0	0
Transferencias a la Seguridad Social	0	0
Donativos	0	0
Transferencias al Exterior	0	0
Participaciones	0	0
Aportaciones	0	0
Convenios	0	0
Otras Aplicaciones de Operación	0	0
Flujos Netos de Efectivo por Actividades de Operación	529,147,775	174,965,618
Flujos de Efectivo de las Actividades de Inversión		
Origen	0	0
Bienes Inmuebles, Infraestructura y Construcciones en Proceso	0	0
Bienes Muebles	0	0
Otros Orígenes de Inversión	0	0
Aplicación	282,141,141	178,391,982
Bienes Inmuebles, Infraestructura y Construcciones en Proceso	139,781,100	97,962,385
Bienes Muebles	142,360,041	80,429,598
Otras Aplicaciones de Inversión	0	0
Flujos Netos de Efectivo por Actividades de Inversión	-282,141,141	-178,391,982
Flujos de Efectivo de las Actividades de Financiamiento		
Origen	0	0
Endeudamiento Neto	0	0
Interno	0	0
Externo	0	0
Otros Orígenes de Financiamiento	0	0
Aplicación	123,814,487	771,810,487
Servicios de la Deuda	0	0
Interno	0	0
Externo	0	0
Otras Aplicaciones de Financiamiento	123,814,487	771,810,487
Flujos Netos de Efectivo por Actividades de Financiamiento	-123,814,487	-771,810,487
Incremento/Disminución Neta en el Efectivo y Equivalentes al Efectivo	123,192,176	-776,236,851
Efectivo y Equivalentes al Efectivo al Inicio del Ejercicio	834,669,418	1,609,806,269
Efectivo y Equivalentes al Efectivo al Final del Ejercicio	957,861,594	834,669,418

Bajo protesta de decir verdad declaramos que los Estados Financieros y sus notas, son razonablemente correctos y son responsabilidad del emisor.



 DRA. LIGIA GRICEIDA ARCE PADILLA
 ENCARGADA DE DESPACHO DE LA SECRETARÍA DE SALUD Y DE LA DIRECCIÓN GENERAL DEL INSTITUTO DE SALUD PÚBLICA DEL ESTADO DE GUANAJUATO

INSTITUTO DE SALUD PUBLICA DEL ESTADO DE GUANAJUATO Estado Analítico del Activo Del 1 de Enero al 31 de Diciembre de 2023 (Cifras en Pesos)					
Concepto	Saldo Inicial	Cargos del Periodo	Abonos del Periodo	Saldo Final	Variación Del Periodo
ACTIVO	8,597,453,994	62,293,651,344	62,112,468,782	8,778,636,556	181,182,562
Activo Circulante	1,388,112,277	61,415,726,516	61,311,206,383	1,492,632,410	104,520,133
Efectivo y Equivalentes	834,569,418	35,892,880,665	35,769,688,488	957,761,594	123,192,176
Derechos a Recibir Efectivo o Equivalentes	119,407,492	23,929,773,556	23,703,425,702	345,755,346	226,347,854
Derechos a Recibir Bienes o Servicios	87,817,901	67,239,432	74,404,289	80,653,043	-7,164,858
Inventarios	336,683,466	1,516,198,863	1,744,419,903	108,462,426	-228,221,040
Almacenes	0	0	0	0	0
Estimación por Pérdida o Deterioro de Activos Circulantes	0	0	0	0	0
Otros Activos Circulantes	9,634,000	9,634,000	19,268,000	0	0
Activo No Circulante	7,209,341,718	877,924,828	801,262,399	7,286,004,147	76,662,429
Inversiones Financieras a Largo Plazo	0	0	0	0	0
Derechos a Recibir Efectivo o Equivalentes a Largo Plazo	0	0	0	0	0
Bienes Inmuebles, Infraestructura y Construcciones en Proceso	5,849,176,430	356,545,136	329,538,292	5,876,183,273	27,006,843
Bienes Muebles	4,413,189,110	470,130,432	254,129,941	4,629,189,601	216,000,490
Activos Intangibles	0	0	0	0	0
Depreciación, Deterioro y Amortización Acumulada de Bienes	-3,053,023,823	51,249,261	217,594,165	-3,219,368,727	-166,344,904
Activos Diferidos	0	0	0	0	0
Estimación por Pérdida o Deterioro de Activos no Circulantes	0	0	0	0	0
Otros Activos no Circulantes	0	0	0	0	0


Bajo protesta de decir verdad declaramos que los Estados Financieros y sus notas, son razonablemente correctos y son responsabilidad del emisor.


 DRA. LIGIA GRICELDA ARCE PADILLA
 ENCARGADA DE DESPACHO DE LA SECRETARÍA DE SALUD Y DE LA DIRECCIÓN
 GENERAL DEL INSTITUTO DE SALUD PÚBLICA DEL ESTADO DE GUANAJUATO

INSTITUTO DE SALUD PÚBLICA DEL ESTADO DE GUANAJUATO


INSTITUTO DE SALUD PUBLICA DEL ESTADO DE GUANAJUATO Estado Analítico de la Deuda y Otros Pasivos Del 1 de Enero al 31 de Diciembre de 2023 (Cifras en Pesos)				
Denominación de las Deudas	Moneda de Contratación	Institución o País Acreedor	Saldo Inicial del Período	Saldo Final del Período
DEUDA PÚBLICA			0	0
Corto Plazo				
Deuda Interna			0	0
Instituciones de Crédito			0	0
Títulos y Valores			0	0
Arrendamientos Financieros			0	0
Deuda Externa			0	0
Organismos Financieros Internacionales			0	0
Deuda Bilateral			0	0
Títulos y Valores			0	0
Arrendamientos Financieros			0	0
Subtotal de Deuda Pública a Corto Plazo			0	0
Largo Plazo				
Deuda Interna			0	0
Instituciones de Crédito			0	0
Títulos y Valores			0	0
Arrendamientos Financieros			0	0
Deuda Externa			0	0
Organismos Financieros Internacionales			0	0
Deuda Bilateral			0	0
Títulos y Valores			0	0
Arrendamientos Financieros			0	0
Subtotal de Deuda Pública a Largo Plazo			0	0
Total de Otros Pasivos			537,495,614	795,125,066
Total de Deuda Pública y Otros Pasivos			537,495,614	795,125,066

Bajo protesta de decir verdad declaramos que los Estados Financieros y sus notas, son razonablemente correctos y son responsabilidad del emisor.


DRA. LIGIA GRICELDA ARCE PADILLA
 ENCARGADA DE DESPACHO DE LA SECRETARÍA DE SALUD Y DE LA
 DIRECCIÓN GENERAL DEL INSTITUTO DE SALUD PÚBLICA DEL ESTADO DE
 GUANAJUATO

INSTITUTO DE SALUD PÚBLICA DEL ESTADO DE GUANAJUATO Informes sobre Pasivos Contingentes Al 31 de Diciembre de 2023	
NOMBRE	CONCEPTO
Juicios	SIN INFORMACIÓN POR REVELAR EN EL PRESENTE TRIMESTRE
Garantías	SIN INFORMACIÓN POR REVELAR EN EL PRESENTE TRIMESTRE
Avales	SIN INFORMACIÓN POR REVELAR EN EL PRESENTE TRIMESTRE
Pensiones y Jubilaciones	SIN INFORMACIÓN POR REVELAR EN EL PRESENTE TRIMESTRE
Deuda Contingente	SIN INFORMACIÓN POR REVELAR EN EL PRESENTE TRIMESTRE

Bajo protesta de decir verdad declaramos que los Estados Financieros y sus notas, son razonablemente correctos y son responsabilidad del emisor.


 DRA. LIGIA GRACIELA ARCE PADILLA
 ENCARGADA DE DESPACHO DE LA SECRETARÍA DE SALUD Y DE LA DIRECCIÓN GENERAL DEL INSTITUTO DE SALUD PÚBLICA DEL ESTADO DE GUANAJUATO

INSTITUTO DE SALUD PÚBLICA DEL ESTADO DE GUANAJUATO		Ejercicio 2023
Notas de Desglose y Memoria		Periodicidad Trimestral
Correspondiente del 1 de Enero al 31 de Diciembre de 2023		Corte 4
(Cifras en Pesos)		
NOTAS	DESCRIPCIÓN	
I. NOTAS DE DESGLOSE:		
INFORMACION CONTABLE		
<u>ESF-01</u>	<u>FONDOS CON AFECTACIÓN ESPECÍFICA E INVERSIONES FINANCIERAS</u>	
<u>ESF-02</u>	<u>CONTRIBUCIONES POR RECUPERAR</u>	
<u>ESF-03</u>	<u>CONTRIBUCIONES POR RECUPERAR CORTO PLAZO</u>	
<u>ESF-04</u>	<u>BIENES DISPONIBLES PARA SU TRANSFORMACIÓN ESTIMACIONES Y DETERIOROS (INVENTARIOS)</u>	
<u>ESF-05</u>	<u>ALMACENES</u>	
<u>ESF-06</u>	<u>FIDEICOMISOS, MANDATOS Y CONTRATOS ANÁLOGOS</u>	
<u>ESF-07</u>	<u>PARTICIPACIONES Y APORTACIONES DE CAPITAL</u>	
<u>ESF-08</u>	<u>BIENES MUEBLES E INMUEBLES</u>	
<u>ESF-09</u>	<u>INTANGIBLES Y DIFERIDOS</u>	
<u>ESF-10</u>	<u>ESTIMACIONES Y DETERIOROS</u>	
<u>ESF-11</u>	<u>OTROS ACTIVOS</u>	
<u>ESF-12</u>	<u>CUENTAS Y DOCUMENTOS POR PAGAR</u>	
<u>ESF-13</u>	<u>FONDOS Y BIENES DE TERCEROS</u>	
<u>ESF-14</u>	<u>OTROS PASIVOS CIRCULANTES</u>	
<u>ACT-01</u>	<u>INGRESOS DE GESTIÓN</u>	
<u>ACT-02</u>	<u>PARTICIPACIONES, APORTACIONES, CONVENIOS, INCENTIVOS...</u>	
<u>ACT-03</u>	<u>OTROS INGRESOS Y BENEFICIOS</u>	
<u>ACT-04</u>	<u>GASTOS Y OTRAS PERDIDAS</u>	
<u>VHP-01</u>	<u>PATRIMONIO CONTRIBUIDO</u>	
<u>VHP-02</u>	<u>PATRIMONIO GENERADO</u>	
<u>EFE-01</u>	<u>FLUJO DE EFECTIVO</u>	
<u>EFE-02</u>	<u>ADQ. BIENES MUEBLES E INMUEBLES</u>	
<u>EFE-03</u>	<u>CONCILIACIÓN DEL FLUJO DE EFECTIVO</u>	
<u>Conciliación Ig</u>	<u>CONCILIACIÓN ENTRE LOS INGRESOS PRESUPUESTARIOS Y CONTABLES</u>	
<u>Conciliación Eg</u>	<u>CONCILIACIÓN ENTRE LOS EGRESOS PRESUPUESTARIOS Y LOS GASTOS CONTABLES</u>	
II. DE MEMORIA (DE ORDEN):		
Memoria	<u>CONTABLES</u>	
	<u>PRESUPUESTARIAS</u>	

Bajo protesta de decir verdad declaramos que los Estados Financieros y sus notas, son razonablemente correctos y son responsabilidad del emisor.


 DRA. LIGIA GRISIELDA ARCE PADILLA
 ENCARGADA DE DESPACHO DE LA SECRETARÍA DE SALUD Y DE LA DIRECCIÓN GENERAL DEL INSTITUTO DE SALUD PÚBLICA DEL ESTADO DE GUANAJUATO

INSTITUTO DE SALUD PÚBLICA DEL ESTADO DE GUANAJUATO
Notas de Desglose Estado de Situación Financiera
Correspondiente del 1 de Enero al 31 de Diciembre de 2023

Ejercicio: 2023
Periodicidad: Trimestral
Corte: 4

Notas

ESF-01 FONDOS CON AFECTACIÓN ESPECÍFICA E INVERSIONES FINANCIERAS

Cuenta	Nombre de la Cuenta	Monto	Tipo
1114	Inversiones Temporales (Hasta 3 meses)		0
1115	Fondos con Afectación Específica		0
1121	Inversiones Financieras de Corto Plazo		0
1211	Inversiones a Largo Plazo		0

SIN INFORMACIÓN QUE REVELAR

ESF-02 CONTRIBUCIONES POR RECUPERAR

Cuenta	Nombre de la Cuenta	Monto	2022	2021	2020	2019	Factibilidad de Cobro
1122	Cuentas por Cobrar a Corto Plazo	91,242,159	91,815,559	107,241,281	189,434,891	176,216,290	
1124	Ingresos por Recuperar a Corto Plazo	0	0	0	0	0	

ESF-03 CONTRIBUCIONES POR RECUPERAR CORTO PLAZO

Cuenta	Nombre de la Cuenta	Monto	A 90 Días	A 180 Días	A 365 Días	+ 365 Días	Característica
1123	Deudores Diversos por Cobrar a Corto Plazo	2,609,700	2,609,700	0	0	0	0
1125	Deudores por Anticipos de la Tesorería a Corto Plazo	0	0	0	0	0	0
1126	Préstamos Otorgados a Corto Plazo	0	0	0	0	0	0
1129	Otros Derechos a Recibir Efectivo o Equivalentes a Corto Plazo	251,903,487	251,903,487	0	0	0	0
1131	Anticipo a Proveedores por Adquisición de Bienes y Prestación de Servicios a Corto Plazo	819,151	819,151	0	0	0	0
1132	Anticipo a Proveedores por Adquisición de Bienes Inmuebles y Muebles a Corto Plazo	0	0	0	0	0	0
1133	Anticipo a Proveedores por Adquisición de Bienes Intangibles a Corto Plazo	0	0	0	0	0	0
1134	Anticipo a Contratistas por Obras Públicas a Corto Plazo	79,833,893	79,833,893	0	0	0	0
1139	Otros Derechos a Recibir Bienes o Servicios a Corto Plazo	0	0	0	0	0	0

ESF-04 BIENES DISPONIBLES PARA SU TRANSFORMACIÓN ESTIMACIONES Y DETERIOROS (INVENTARIOS)

Cuenta	Nombre de la Cuenta	Monto	Sistema de Costeo	Método de Valuación	Convencia de la Aplicación	Impacto de Información Financiera
1140	Inventarios	108,462,426				
1141	Inventario de Mercancías para Venta	108,462,426				
1142	Inventario de Mercancías Terminadas	0				
1143	Inventario de Mercancías en Proceso de Elaboración	0				
1144	Inventario de Materias Primas, Materiales y Suministros para Producción	0				
1145	Bienes en Tránsito	0				

INSTITUTO DE SALUD PÚBLICA DEL ESTADO DE GUANAJUATO

ESF-05 ALMACENES

Cuenta	Nombre de la Cuenta	Monto	Método	Conveniencia de Aplicación	Impacto a la Información financiera por cambios en el método
1150	Almacenes		0		
1151	Almacén de Materiales y Suministros de Consumo		0		

SIN INFORMACIÓN QUE REVELAR

ESF-06 FIDEICOMISOS, MANDATOS Y CONTRATOS ANÁLOGOS

Cuenta	Nombre de la Cuenta	Monto	Tipo	Característica
1213	Fideicomisos, Mandatos y Contratos Análogos		0	

SIN INFORMACIÓN QUE REVELAR

ESF-07 PARTICIPACIONES Y APORTACIONES DE CAPITAL

Cuenta	Nombre de la Cuenta	Monto
1214	Participaciones y Aportaciones de Capital	0

SIN INFORMACIÓN QUE REVELAR

ESF-08 BIENES MUEBLES E INMUEBLES

Cuenta	Nombre de la Cuenta	Monto	Dep. Gasto	Dep. Acumulada	Método	Tasas Aplicada	Criterios	Característica
1230	Bienes Inmuebles, Infraestructura y Construcciones en Proceso	5,876,183,273		0	0			
1231	Terrenos	1,062,000		0	0			
1232	Viviendas	0		0	0			
1233	Edificios no Habitacionales	517,082,568		0	0			
1234	Infraestructura	0		0	0			
1235	Construcciones en Proceso en Bienes de Dominio Público	16,578,047		0	0			
1236	Construcciones en Proceso en Bienes Propios	5,341,460,658		0	0			
1239	Otros Bienes Inmuebles	0		0	0			
1240	Bienes Muebles	4,629,189,601	217,594,165	3,054,439,534				
1241	Mobiliario y Equipo de Administración	594,142,214	22,154,500	396,560,451				
1242	Mobiliario y Equipo Educativo y Recreativo	20,144,579	1,143,544	13,526,640				
1243	Equipo e Instrumental Médico y de Laboratorio	3,267,498,784	160,959,581	2,261,744,728				
1244	Vehículos y Equipo de Transporte	336,490,174	16,442,540	276,324,456				
1245	Equipo de Defensa y Seguridad	721,878	0	460,938				
1246	Maquinaria, Otros Equipos y Herramientas	410,111,608	16,894,000	105,822,321				
1247	Colecciones, Obras de Arte y Objetos Valiosos	80,364	0	0				
1248	Activos Biológicos	0	0	0				

1



CUENTA PÚBLICA
GUANAJUATO 2023

ESF-09 INTANGIBLES Y DIFERIDOS

Cuenta	Nombre de la Cuenta	Monto	Amort. Gasto	Amort. Acum	Método	Tasas Aplicada	Criterios
1250	Activos Intangibles		0	0	0		
1251	Software		0	0	0		
1252	Patentes, Marcas y Derechos		0	0	0		
1253	Concesiones y Franquicias		0	0	0		
1254	Licencias		0	0	0		
1259	Otros Activos Intangibles		0	0	0		
1270	Activos Diferidos		0	0	0		
1271	Estudios, Formulación y Evaluación de Proyectos		0	0	0		
1272	Derechos Sobre Bienes en Régimen de Arrendamiento Financiero		0	0	0		
1273	Gastos Pagados por Adelantado a Largo Plazo		0	0	0		
1274	Anticipos a Largo Plazo		0	0	0		
1275	Beneficios al Retiro de Empleados Pagados por Adelantado		0	0	0		
1279	Otros Activos Diferidos		0	0	0		

SIN INFORMACIÓN QUE REVELAR

ESF-10 ESTIMACIONES Y DETERIOROS

Cuenta	Nombre de la Cuenta	Monto	Criterio
1160	Estimación por Pérdida o Deterioro de Activos Circulantes		0
1161	Estimaciones para Cuentas Incobrables por Derechos a Recibir Efectivo o Equivalentes		0
1162	Estimación por Deterioro de Inventarios		0

SIN INFORMACIÓN QUE REVELAR

ESF-11 OTROS ACTIVOS CIRCULANTE Y NO CIRCULANTE

Cuenta	Nombre de la Cuenta	Monto	Característica
1190	Otros Activos Circulantes		0
1191	Valores en Garantía		0
1192	Bienes en Garantía (excluye depósitos de fondos)		0
1193	Bienes Derivados de Embargos, Decomisos, Aseguramientos y Dación en Pago		0
1194	Adquisición con Fondos de Terceros		0

ESF-11 OTROS ACTIVOS

Cuenta	Nombre de la Cuenta	Monto	Característica
1290	Otros Activos no Circulantes		0
1291	Bienes en Concesión		0
1292	Bienes en Arrendamiento Financiero		0
1293	Bienes en Comodato		0

SIN INFORMACIÓN QUE REVELAR

ESF-12 CUENTAS Y DOCUMENTOS POR PAGAR

Cuenta	Nombre de la Cuenta	Monto	A 90 Días	A 180 Días	A 365 Días	Más 365 Días	Factibilidad de Pago
2110	Cuentas por Pagar a Corto Plazo	725,012,754	725,012,754	0	0	0	0
2111	Servicios Personales por Pagar a Corto Plazo	371,823	371,823	0	0	0	0
2112	Proveedores por Pagar a Corto Plazo	88,231,305	88,231,305	0	0	0	0
2113	Contratistas por Obras Públicas por Pagar a Corto Plazo	0	0	0	0	0	0
2114	Participaciones y Aportaciones por Pagar a Corto Plazo	13,623,247	13,623,247	0	0	0	0
2115	Transferencias Otorgadas por Pagar a Corto Plazo	0	0	0	0	0	0
2116	Intereses, Comisiones y Otros Gastos de la Deuda Pública por Pagar a Corto Plazo	0	0	0	0	0	0
2117	Retenciones y Contribuciones por Pagar a Corto Plazo	301,842,707	301,842,707	0	0	0	0
2118	Devoluciones de la Ley de Ingresos por Pagar a Corto Plazo	0	0	0	0	0	0
2119	Otras Cuentas por Pagar a Corto Plazo	320,943,672	320,943,672	0	0	0	0
2120	Documentos por Pagar a Corto Plazo	0	0	0	0	0	0
2121	Documentos Comerciales por Pagar a Corto Plazo	0	0	0	0	0	0
2122	Documentos con Contratistas por Obras Públicas por Pagar a Corto Plazo	0	0	0	0	0	0
2129	Otros Documentos por Pagar a Corto Plazo	0	0	0	0	0	0

ESF-13 FONDOS Y BIENES DE TERCEROS

Cuenta	Nombre de la Cuenta	Monto	Naturaleza	Característica
2160	Fondos y Bienes de Terceros en Garantía y/o Administración a Corto Plazo		0	
2161	Fondos en Garantía a Corto Plazo		0	
2162	Fondos en Administración a Corto Plazo		0	
2163	Fondos Contingentes a Corto Plazo		0	
2164	Fondos de Fideicomisos, Mandatos y Contratos Análogos a Corto Plazo		0	
2165	Otros Fondos de Terceros en Garantía y/o Administración a Corto Plazo		0	
2166	Valores y Bienes en Garantía a Corto Plazo		0	
2250	Fondos y Bienes de Terceros en Garantía y/o Administración a Largo Plazo		0	
2251	Fondos en Garantía a Largo Plazo		0	
2252	Fondos en Administración a Largo Plazo		0	
2253	Fondos Contingentes a Largo Plazo		0	
2254	Fondos de Fideicomisos, Mandatos y Contratos Análogos a Largo Plazo		0	
2255	Otros Fondos de Terceros en Garantía y/o Administración a Largo Plazo		0	
2256	Valores y Bienes en Garantía a Largo Plazo		0	

SIN INFORMACIÓN QUE REVELAR

ESF-14 OTROS PASIVOS CIRCULANTES

Cuenta	Nombre de la Cuenta	Monto	Naturaleza	Característica
2159	Otros Pasivos Diferidos a Corto Plazo		0	
2199	Otros Pasivos Circulantes		508	
2240	Pasivos Diferidos a Largo Plazo		0	
2241	Créditos Diferidos a Largo Plazo		0	
2242	Intereses Cobrados por Adelantado a Largo Plazo		0	
2249	Otros Pasivos Diferidos a Largo Plazo		0	

Bajo protesta de decir verdad declaramos que los Estados Financieros y sus notas, son razonablemente correctos y son responsabilidad del emisor.

1 1 2

CUENTA PÚBLICA
GUANAJUATO 2023

INSTITUTO DE SALUD PUBLICA DEL ESTADO DE GUANAJUATO	Ejercicio: 2023
Notas de Desglose Estado de Actividades	Periodicidad: Trimestral
Correspondiente del 1 de Enero al 31 de Diciembre de 2023	Corte: 4
Notas	

ACT-01 INGRESOS DE GESTION

Cuenta	Nombre de la Cuenta	Monto	Característica Significativa
4100	INGRESOS DE GESTION	101,647,202	
4110	Impuestos	0	
4111	Impuestos Sobre los Ingresos	0	
4112	Impuestos Sobre el Patrimonio	0	
4113	Impuestos Sobre la Producción, el Consumo y las Transacciones	0	
4114	Impuestos al Comercio Exterior	0	
4115	Impuestos Sobre Nóminas y Asimilables	0	
4116	Impuestos Ecológicos	0	
4117	Accesorios de Impuestos	0	
4118	Impuestos no Comprendidos en la Ley de Ingresos Vigente, Causados en Ejercicios Fiscales Anteriores Pendientes de Liquidación o Pago	0	
4119	Otros Impuestos	0	
4120	Cuotas y Aportaciones de Seguridad Social	0	
4121	Aportaciones para Fondos de Vivienda	0	
4122	Cuotas para la Seguridad Social	0	
4123	Cuotas de Ahorro para el Retiro	0	
4124	Accesorios de Cuotas y Aportaciones de Seguridad Social	0	
4129	Otras Cuotas y Aportaciones para la Seguridad Social	0	
4130	Contribuciones de Mejoras	0	
4131	Contribuciones de Mejoras por Obras Públicas	0	
4132	Contribuciones de Mejoras no Comprendidas en la Ley de Ingresos Vigente, Causadas en Ejercicios Fiscales Anteriores Pendientes de Liquidación o Pago	0	
4140	Derechos	0	
4141	Derechos por el Uso, Goce, Aprovechamiento o Explotación de Bienes de Dominio Público	0	
4143	Derechos por Prestación de Servicios	0	
4144	Accesorios de Derechos	0	
4145	Derechos no Comprendidos en la Ley de Ingresos Vigente, Causados en Ejercicios Fiscales Anteriores Pendientes de Liquidación o Pago	0	
4149	Otros Derechos	0	
4150	Productos	0	
4151	Productos	0	
4154	Productos no Comprendidos en la Ley de Ingresos Vigente, Causados en Ejercicios Fiscales Anteriores Pendientes de Liquidación o Pago	0	
4160	Aprovechamientos	0	
4161	Incentivos Derivados de la Colaboración Fiscal	0	
4162	Multas	0	
4163	Indemnizaciones	0	
4164	Reintegros	0	
4165	Aprovechamientos Provenientes de Obras Públicas	0	
4166	Aprovechamientos no Comprendidos en la Ley de Ingresos Vigente, Causados en Ejercicios Fiscales Anteriores Pendientes de Liquidación o Pago	0	
4168	Accesorios de Aprovechamientos	0	
4169	Otros Aprovechamientos	0	
4170	Ingresos por Venta de Bienes y Prestación de Servicios	101,647,202	
4171	Ingresos por Venta de Bienes y Prestación de Servicios de Instituciones Públicas de Seguridad Social	0	
4172	Ingresos por Venta de Bienes y Prestación de Servicios de Empresas Productivas del Estado	0	
4173	Ingresos por Venta de Bienes y Prestación de Servicios de Entidades Paraestatales y Fideicomisos No Empresariales y No Financieros	101,647,202	
4174	Ingresos por Venta de Bienes y Prestación de Servicios de Entidades Paraestatales Empresariales No Financieras con Participación Estatal Mayoritaria	0	
4175	Ingresos por Venta de Bienes y Prestación de Servicios de Entidades Paraestatales Empresariales Financieras Monetarias con Participación Estatal Mayoritaria	0	
4176	Ingresos por Venta de Bienes y Prestación de Servicios de Entidades Paraestatales Empresariales Financieras No Monetarias con Participación Estatal Mayoritaria	0	
4177	Ingresos por Venta de Bienes y Prestación de Servicios de Fideicomisos Financieros Públicos con Participación Estatal Mayoritaria	0	
4178	Ingresos por Venta de Bienes y Prestación de Servicios de los Poderes Legislativo y Judicial, y de los Órganos Autónomos	0	

INSTITUTO DE SALUD PÚBLICA DEL ESTADO DE GUANAJUATO

ACT-02 PARTICIPACIONES, APORTACIONES, CONVENIOS, INCENTIVOS...

Cuenta	Nombre de la Cuenta	Monto	Característica Significativa
4200	PARTICIPACIONES, APORTACIONES, CONVENIOS, INCENTIVOS DERIVADOS DE LA COLABORACIÓN FISCAL, FONDOS DISTINTOS DE APORTACIONES, TRANSFERENCIAS, ASIGNACIONES, SUBSIDIOS Y SUBVENCIONES, Y PENSIONES Y JUBILACIONES	16,322,741,667	
4210	Participaciones, Aportaciones, Convenios, Incentivos Derivados de la Colaboración Fiscal y Fondos Distintos de Aportaciones	8,926,773,233	
4211	Participaciones	0	
4212	Aportaciones	4,371,528,854	
4213	Convenios	4,555,244,379	
4214	Incentivos derivados de la Colaboración Fiscal	0	
4215	Fondos Distintos de Aportaciones	0	
4220	Transferencias, Asignaciones, Subsidios y Otras ayudas	7,395,968,434	
4221	Transferencias Internas y Asignaciones del Sector Público	7,395,968,434	
4223	Subsidios y Subvenciones	0	
4225	Pensiones y Jubilaciones	0	
4227	Transferencias del Fondo Mexicano del Petróleo para la Estabilización y el Desarrollo	0	

ACT-03 OTROS INGRESOS Y BENEFICIOS

Cuenta	Nombre de la Cuenta	Monto	Naturaleza	Característica
4300	OTROS INGRESOS Y BENEFICIOS	2,362,407		
4310	Ingresos Financieros	0		
4311	Intereses Ganados de Títulos, Valores y demás Instrumentos Financieros	0		
4319	Otros Ingresos Financieros	0		
4320	Incremento por Variación de Inventarios	0		
4321	Incremento por Variación de Inventarios de Mercancías para Venta	0		
4322	Incremento por Variación de Inventarios de Mercancías Terminadas	0		
4323	Incremento por Variación de Inventarios de Mercancías en Proceso de Elaboración	0		
4324	Incremento por Variación de Inventarios de Materias Primas, Materiales y Suministros para Producción	0		
4325	Incremento por Variación de Almacén de Materias Primas, Materiales y Suministros de Consumo	0		
4330	Disminución del Exceso de Estimaciones por Pérdida o Deterioro u Obsolescencia	0		
4331	Disminución del Exceso de Estimaciones por Pérdida o Deterioro u Obsolescencia	0		
4340	Disminución del Exceso de Provisiones	0		
4341	Disminución del Exceso de Provisiones	0		
4390	Otros Ingresos y Beneficios Varios	2,362,407		
4392	Bonificaciones y Descuentos Obtenidos	0		
4393	Diferencias por Tipo de Cambio a Favor	0		
4394	Diferencias de Cotizaciones a Favor en Valores Negociables	0		
4395	Resultado por Posición Monetaria	0		
4396	Utilidades por Participación Patrimonial	0		
4397	Diferencias por Reestructuración de Deuda Pública a Favor	0		
4399	Otros Ingresos y Beneficios Varios	2,362,407		

CUENTA PÚBLICA
GUANAJUATO 2023

ACT-04 GASTOS Y OTRAS PERDIDAS				
Cuenta	Nombre de la Cuenta	Monto	%	Característica
5000	GASTOS Y OTRAS PERDIDAS	16,759,396,852		100%
5100	GASTOS DE FUNCIONAMIENTO	15,291,613,862		91%
5110	Servicios Personales	9,445,391,434		56%
5111	Remuneraciones al Personal de Carácter Permanente	2,452,448,291		15%
5112	Remuneraciones al Personal de Carácter Transitorio	1,826,465,926		11%
5113	Remuneraciones Adicionales y Especiales	2,092,862,323		12%
5114	Seguridad Social	595,237,511		4%
5115	Otras Prestaciones Sociales y Económicas	2,311,596,503		14%
5116	Pago de Estímulos a Servidores Públicos	166,780,881		1%
5120	Materiales y Suministros	2,327,340,716		14%
5121	Materiales de Administración, Emisión de Documentos y Artículos Oficiales	93,754,057		1%
5122	Alimentos y Utensilios	118,903,188		1%
5123	Materias Primas y Materiales de Producción y Comercialización	0		0%
5124	Materiales y Artículos de Construcción y de Reparación	7,042,598		0%
5125	Productos Químicos, Farmacéuticos y de Laboratorio	2,012,087,950		12%
5126	Combustibles, Lubricantes y Aditivos	65,850,556		0%
5127	Vestuario, Blancos, Prendas de Protección y Artículos Deportivos	1,427,014		0%
5128	Materiales y Suministros para Seguridad	0		0%
5129	Herramientas, Refacciones y Accesorios Menores	28,275,353		0%
5130	Servicios Generales	3,518,881,712		21%
5131	Servicios Básicos	148,705,485		1%
5132	Servicios de Arrendamiento	27,650,507		0%
5133	Servicios Profesionales, Científicos y Técnicos y Otros Servicios	1,173,910,547		7%
5134	Servicios Financieros, Bancarios y Comerciales	595,023,488		4%
5135	Servicios de Instalación, Reparación, Mantenimiento y Conservación	1,162,207,801		7%
5136	Servicios de Comunicación Social y Publicidad	91,978,883		1%
5137	Servicios de Traslado y Viáticos	5,165,607		0%
5138	Servicios Oficiales	39,154,319		0%
5139	Otros Servicios Generales	275,085,076		2%
5200	TRANSFERENCIAS, ASIGNACIONES, SUBSIDIOS Y OTRAS AYUDAS	2,273,124		0%
5210	Transferencias Internas y Asignaciones al Sector Público	0		0%
5211	Asignaciones al Sector Público	0		0%
5212	Transferencias Internas al Sector Público	0		0%
5220	Transferencias al Resto del Sector Público	0		0%
5221	Transferencias a Entidades Paraestatales	0		0%
5222	Transferencias a Entidades Federativas y Municipios	0		0%
5230	Subsidios y Subvenciones	390,000		0%
5231	Subsidios	390,000		0%
5232	Subvenciones	0		0%
5240	Ayudas Sociales	1,883,124		0%
5241	Ayudas Sociales a Personas	111,940		0%
5242	Becas	0		0%
5243	Ayudas Sociales a Instituciones	1,771,184		0%
5244	Ayudas Sociales por Desastres Naturales y Otros Siniestros	0		0%
5250	Pensiones y Jubilaciones	0		0%
5251	Pensiones	0		0%
5252	Jubilaciones	0		0%
5259	Otras Pensiones y Jubilaciones	0		0%
5260	Transferencias a Fideicomisos, Mandatos y Contratos Análogos	0		0%
5261	Transferencias a Fideicomisos, Mandatos y Contratos Análogos al Gobierno	0		0%
5262	Transferencias a Fideicomisos, Mandatos y Contratos Análogos a Entidades Paraestatales	0		0%
5270	Transferencias a la Seguridad Social	0		0%
5271	Transferencias por Obligaciones de Ley	0		0%
5280	Donativos	0		0%
5281	Donativos a Instituciones sin Fines de Lucro	0		0%
5282	Donativos a Entidades Federativas y Municipios	0		0%
5283	Donativos a Fideicomiso, Mandatos y Contratos Análogos Privados	0		0%
5284	Donativos a Fideicomiso, Mandatos y Contratos Análogos Estatales	0		0%
5285	Donativos Internacionales	0		0%
5290	Transferencias al Exterior	0		0%
5291	Transferencias al Exterior a Gobiernos Extranjeros y Organismos Internacionales	0		0%
5292	Transferencias al Sector Privado Externo	0		0%

INSTITUTO DE SALUD PÚBLICA DEL ESTADO DE GUANAJUATO

5300	PARTICIPACIONES Y APORTACIONES	0	0%
5310	Participaciones	0	0%
5311	Participaciones de la Federación a Entidades Federativas y Municipios	0	0%
5312	Participaciones de las Entidades Federativas a los Municipios	0	0%
5320	Aportaciones	0	0%
5321	Aportaciones de la Federación a Entidades Federativas y Municipios	0	0%
5322	Aportaciones de las Entidades Federativas a los Municipios	0	0%
5330	Convenios	0	0%
5331	Convenios de Reasignación	0	0%
5332	Convenios de Descentralización y Otros	0	0%
5400	INTERESES, COMISIONES Y OTROS GASTOS DE LA DEUDA PUBLICA	0	0%
5410	Intereses de la Deuda Pública	0	0%
5411	Intereses de la Deuda Pública Interna	0	0%
5412	Intereses de la Deuda Pública Externa	0	0%
5420	Comisiones de la Deuda Pública	0	0%
5421	Comisiones de la Deuda Pública Interna	0	0%
5422	Comisiones de la Deuda Pública Externa	0	0%
5430	Gastos de la Deuda Pública	0	0%
5431	Gastos de la Deuda Pública Interna	0	0%
5432	Gastos de la Deuda Pública Externa	0	0%
5440	Costo por Coberturas	0	0%
5441	Costo por Coberturas	0	0%
5450	Apoyos Financieros	0	0%
5451	Apoyos Financieros a Intermediarios	0	0%
5452	Apoyo Financieros a Ahorradores y Deudores del Sistema Financiero Nacional	0	0%
5500	OTROS GASTOS Y PERDIDAS EXTRAORDINARIAS	1,465,509,866	9%
5510	Estimaciones, Depreciaciones, Deterioros, Obsolescencia y Amortizaciones	222,396,059	1%
5511	Estimaciones por Pérdida o Deterioro de Activos Circulantes	0	0%
5512	Estimaciones por Pérdida o Deterioro de Activo no Circulante	0	0%
5513	Depreciación de Bienes Inmuebles	0	0%
5514	Depreciación de Infraestructura	0	0%
5515	Depreciación de Bienes Muebles	217,594,165	1%
5516	Deterioro de los Activos Biológicos	0	0%
5517	Amortización de Activos Intangibles	0	0%
5518	Disminución de Bienes por pérdida, obsolescencia y deterioro	4,801,893	0%
5520	Provisiones	0	0%
5521	Provisiones de Pasivos a Corto Plazo	0	0%
5522	Provisiones de Pasivos a Largo Plazo	0	0%
5530	Disminución de Inventarios	1,243,113,800	7%
5531	Disminución de Inventarios de Mercancías para Venta	0	0%
5532	Disminución de Inventarios de Mercancías Terminadas	0	0%
5533	Disminución de Inventarios de Mercancías en Proceso de Elaboración	0	0%
5534	Disminución de Inventarios de Materias Primas, Materiales y Suministros para Producción	0	0%
5535	Disminución de Almacén de Materiales y Suministros de Consumo	1,243,113,800	7%
5590	Otros Gastos	7	0%
5591	Gastos de Ejercicios Anteriores	0	0%
5592	Pérdidas por Responsabilidades	0	0%
5593	Bonificaciones y Descuentos Otorgados	0	0%
5594	Diferencias por Tipo de Cambio Negativas	0	0%
5595	Diferencias de Cotizaciones Negativas en Valores Negociables	0	0%
5596	Resultado por Posición Monetaria	0	0%
5597	Pérdidas por Participación Patrimonial	0	0%
5598	Diferencias por Reestructuración de Deuda Pública Negativas	0	0%
5599	Otros Gastos Varios	7	0%
5600	INVERSIÓN PÚBLICA	0	0%
5610	Inversión Pública no Capitalizable	0	0%
5611	Construcción en Bienes no Capitalizable	0	0%

Bajo protesta de decir verdad declaramos que los Estados Financieros y sus notas, son razonablemente correctos y son responsabilidad del emisor.

INSTITUTO DE SALUD PÚBLICA DEL ESTADO DE GUANAJUATO
Notas de Desglose Estado de Variación en la Hacienda Pública
Correspondiente del 1 de Enero al 31 de Diciembre de 2023

Ejercicio: 2023
Periodicidad: Trimestral
Corte: 4

Notas

VHP-01 PATRIMONIO CONTRIBUIDO

Cuenta	Nombre de la Cuenta	Monto	Tipo	Naturaleza
3110	Aportaciones			
3120	Donaciones de Capital	8,023,225,437		
3130	Actualización de la Hacienda Pública/Patrimonio	35,468,707		
		9,109,600		

VHP-02 PATRIMONIO GENERADO

Cuenta	Nombre de la Cuenta	Monto	Procedencia
3210	Resultado del Ejercicio (Ahorro/ Desahorro)	-332,645,576	
3220	Resultados de Ejercicios Anteriores	32,364,149	
3230	Revalúos	0	
3231	Revalúo de Bienes Inmuebles	0	
3232	Revalúo de Bienes Muebles	0	
3233	Revalúo de Bienes Intangibles	0	
3239	Otros Revalúos	0	
3240	Reservas	0	
3241	Reservas de Patrimonio	0	
3242	Reservas Territoriales	0	
3243	Reservas por Contingencias	0	
3250	Rectificaciones de Resultados de Ejercicios Anteriores	0	
3251	Cambios en Políticas Contables	0	
3252	Cambios por Errores Contables	0	

Bajo protesta de decir verdad declaramos que los Estados Financieros y sus notas, son razonablemente correctos y son responsabilidad del emisor.

INSTITUTO DE SALUD PÚBLICA DEL ESTADO DE GUANAJUATO

Instituto de Salud Pública del Estado de Guanajuato

Ejercicio: 2023

Notas de Desglose Estado de Flujos de Efectivo

Periodicidad: Trimestral

Correspondiente del 1 de Enero al 31 de Diciembre de 2023

Corte: 4

Notas

EFE-01 FLUJOS DE EFECTIVO

Cuenta	Nombre de la Cuenta / Concepto	2023	2022
1111	Efectivo	0.00	0.00
1112	Bancos/Tesorería	957,761,593.92	834,569,417.61
1113	Bancos/Dependencias y Otros	0.00	0.00
1114	Inversiones Temporales (Hasta 3 meses)	0.00	0.00
1115	Fondos con Afectación Específica	0.00	0.00
1116	Depósitos de Fondos de Terceros en Garantía y/o Administración	0.00	0.00
1119	Otros Efectivos y Equivalentes	0.00	0.00
1110	Total de Efectivo y Equivalentes	957,761,593.92	834,569,417.61

EFE-02 ADQ. BIENES MUEBLES E INMUEBLES

Cuenta	Nombre de la Cuenta / Concepto	Adquisición	Pagos
1230	Bienes Inmuebles, Infraestructura y Construcciones en Proceso	139,781,100.07	139,781,100.04
1231	Terrenos	0.00	0.00
1232	Viviendas	0.00	0.00
1233	Edificios no Habitacionales	0.00	0.00
1234	Infraestructura	0.00	0.00
1235	Construcciones en Proceso en Bienes de Dominio Público	0.00	0.00
1236	Construcciones en Proceso en Bienes Propios	139,781,100.07	139,781,100.04
1239	Otros Bienes Inmuebles	0.00	0.00
1240	Bienes Muebles	150,186,004.30	142,360,040.99
1241	Mobiliario y Equipo de Administración	47,878,008.47	47,290,931.26
1242	Mobiliario y Equipo Educativo y Recreativo	411,850.96	411,850.96
1243	Equipo e Instrumental Médico y de Laboratorio	96,532,049.71	89,485,806.51
1244	Vehículos y Equipo de Transporte	435,400.00	435,400.00
1245	Equipo de Defensa y Seguridad	0.00	0.00
1246	Maquinaria, Otros Equipos y Herramientas	4,928,695.16	4,736,052.26
1247	Colecciones, Obras de Arte y Objetos Valiosos	0.00	0.00
1248	Activos Biológicos	0.00	0.00
1250	Activos Intangibles	0.00	0.00
1251	Software	0.00	0.00
1252	Patentes, Marcas y Derechos	0.00	0.00
1253	Concesiones y Franquicias	0.00	0.00
1254	Licencias	0.00	0.00
1259	Otros Activos Intangibles	0.00	0.00
	Total de Aplicación de efectivo por Actividades de Inversión	289,967,104.37	282,141,141.03

EFE-03 CONCILIACION DEL FLUJO DE EFECTIVO			
3210	Resultados del Ejercicio Ahorro/Desahorro	-332,645,575.98	-214,401,708.75
	(+) Movimientos de partidas (o rubros) que no afectan al efectivo	556,229,952.84	1,480,378,750.91
5400	INTERESES, COMISIONES Y OTROS GASTOS DE LA DEUDA PUBLICA	0.00	0.00
5410	Intereses de la deuda pública	0.00	0.00
5411	Intereses de la Deuda Pública Interna	0.00	0.00
5420	Comisiones de la deuda pública	0.00	0.00
5421	Comisiones de la Deuda Pública Interna	0.00	0.00
5430	Gastos de la deuda pública	0.00	0.00
5431	Gastos de la Deuda Pública Interna	0.00	0.00
5440	Costo por coberturas	0.00	0.00
5441	Costo por coberturas	0.00	0.00
5450	Apoyos financieros	0.00	0.00
5451	Apoyos Financieros a Intermediarios	0.00	0.00
5452	Apoyo Financieros a Ahorradores y Deudores del Sistema Financiero Nacional	0.00	0.00
5500	OTROS GASTOS Y PERDIDAS EXTRAORDINARIAS	460,353,007.16	1,397,481,955.68
5510	Estimaciones, Depreciaciones, Deterioros, Obsolescencia y Amortizaciones	222,396,058.68	256,817,497.32
5511	Estimaciones por Pérdida o Deterioro de Activos Circulantes	0.00	0.00
5512	Estimaciones por Pérdida o Deterioro de Activo no Circulante	0.00	0.00
5513	Depreciación de Bienes Inmuebles	0.00	0.00
5514	Depreciación de Infraestructura	0.00	0.00
5515	Depreciación de Bienes Muebles	217,594,165.19	235,310,172.72
5516	Deterioro de los Activos Biológicos	0.00	0.00
5517	Amortización de Activos Intangibles	0.00	0.00
5518	Disminución de Bienes por pérdida, obsolescencia y deterioro	4,801,893.49	21,507,324.60
5520	Provisiones	0.00	0.00
5521	Provisiones de Pasivos a Corto Plazo	0.00	0.00
5522	Provisiones de Pasivos a Largo Plazo	0.00	0.00
5530	Disminución de Inventarios	237,956,941.00	1,140,664,456.65
5531	Disminución de Inventarios de Mercancías para Venta	0.00	0.00
5532	Disminución de Inventarios de Mercancías Terminadas	0.00	0.00
5533	Disminución de Inventarios de Mercancías en Proceso de Elaboración	0.00	0.00
5534	Disminución de Inventarios de Materias Primas, Materiales y Suministros para Producción	0.00	0.00
5535	Disminución de Almacén de Materiales y Suministros de Consumo	237,956,941.00	1,140,664,456.65
5590	Otros Gastos	7.48	1.71
5591	Gastos de Ejercicios Anteriores	0.00	0.00
5592	Pérdidas por Responsabilidades	0.00	0.00
5593	Bonificaciones y Descuentos Otorgados	0.00	0.00
5594	Diferencias por Tipo de Cambio Negativas en Efectivo y Equivalentes	0.00	0.00
5595	Diferencias de Cotizaciones Negativas en Valores Negociables	0.00	0.00
5596	Resultado por Posición Monetaria	0.00	0.00
5597	Pérdidas por Participación Patrimonial	0.00	0.00
5599	Otros Gastos Varios	7.48	1.71

INSTITUTO DE SALUD PÚBLICA DEL ESTADO DE GUANAJUATO

5600	INVERSION PUBLICA	0.00	0.00
5610	Inversión Pública no Capitalizable	0.00	0.00
5611	Construcción en Bienes no Capitalizable	0.00	0.00
2110	Incremento en Cuentas por Pagar de Operación	95,876,945.68	82,896,795.23
2111	Provisiones capítulo 1000	309,943.44	323,882.68
2112	Provisiones capítulo 2000	66,662,601.73	46,266,011.90
2112	Provisiones capítulo 3000	28,904,400.51	36,306,900.65
2115	Provisiones capítulo 4000	0.00	0.00
2114	Provisiones capítulo 8000	0.00	0.00
	(-) Movimientos de partidas (o rubros) que afectan al efectivo	-305,563,397.71	-187,574,353.60
4300	OTROS INGRESOS Y BENEFICIOS	-305,878,631.06	-187,574,353.60
4310	Ingresos Financieros	-305,878,631.06	-187,574,353.60
4311	Intereses Ganados de Títulos, Valores y demás Instrumentos Financieros	0.00	0.00
4319	Otros Ingresos Financieros	-305,878,631.06	-187,574,353.60
4320	Incremento por Variación de Inventarios	0.00	0.00
4321	Incremento por Variación de Inventarios de Mercancías para Venta	0.00	0.00
4322	Incremento por Variación de Inventarios de Mercancías Terminadas	0.00	0.00
4323	Incremento por Variación de Inventarios de Mercancías en Proceso de Elaboración	0.00	0.00
4324	Incremento por Variación de Inventarios de Materias Primas, Materiales y Suministros para F	0.00	0.00
4325	Incremento por Variación de Almacén de Materias Primas, Materiales y Suministros de Cons	0.00	0.00
4330	Disminución del Exceso de Estimaciones por Pérdida o Deterioro u Obsolescenc	0.00	0.00
4331	Disminución del Exceso de Estimaciones por Pérdida o Deterioro u Obsolescencia	0.00	0.00
4340	Disminución del Exceso de Provisiones	0.00	0.00
4341	Disminución del Exceso de Provisiones	0.00	0.00
4390	Otros Ingresos y Beneficios Varios	0.00	0.00
4392	Bonificaciones y Descuentos Obtenidos	0.00	0.00
4393	Diferencias por Tipo de Cambio a Favor	0.00	0.00
4394	Diferencias de Cotizaciones a Favor en Valores Negociables	0.00	0.00
4395	Resultado por Posición Monetaria	0.00	0.00
4396	Utilidades por Participación Patrimonial	0.00	0.00
4397	Diferencias por Reestructuración de Deuda Pública a Favor	0.00	0.00
4399	Otros Ingresos y Beneficios Varios	0.00	0.00
1120	Incremento en Cuentas por Cobrar de Operación	315,233.35	0.00
1124	Ingresos por recuperar CRI 10	0.00	0.00
1124	Ingresos por recuperar CRI 20	0.00	0.00
1124	Ingresos por recuperar CRI 30	0.00	0.00
1124	Ingresos por recuperar CRI 40	0.00	0.00
1124	Ingresos por recuperar CRI 50	0.00	0.00
1124	Ingresos por recuperar CRI 60	0.00	0.00
1122	Cuentas por cobrar CRI 70	0.00	0.00
1122	Cuentas por cobrar CRI 80	0.00	0.00
1122	Cuentas por cobrar CRI 90	315,233.35	0.00
5120	Almacén de Materiales y Suministros de Consumo	0.00	0.00
5120	Almacén de Materiales y Suministros de Consumo	0.00	0.00
	= Flujos de Efectivo Netos de las Actividades de Operación	529,147,774.57	1,453,551,395.76
Bajo protesta de decir verdad declaramos que los Estados Financieros y sus notas, son razonablemente correctos y son responsabilidad del emisor.			

INSTITUTO DE SALUD PUBLICA DEL ESTADO DE GUANAJUATO Cconciliación entre los Ingresos Presupuestarios y Contables Correspondiente del 1 de Enero al 31 de Diciembre de 2023 (Cifras en pesos)	
1. Total de Ingresos Presupuestarios	16,732,629,907
2. Más Ingresos Contables No Presupuestarios	0
2.1 Ingresos Financieros	0
2.2 Incremento por Variación de inventarios	0
2.3 Disminución del Exceso de Estimaciones por Pérdida o Deterioro u Obsolescencia	0
2.4 Disminución del Exceso de Provisiones	0
2.5 Otros Ingresos y Beneficios Varios	0
2.6 Otros Ingresos Contables No Presupuestarios	0
3. Menos ingresos presupuestarios no contables	305,878,631
3.1 Aprovechamientos Patrimoniales	0
3.2 Ingresos Derivados de Financiamientos	0
3.3 Otros Ingresos Presupuestarios No Contables	305,878,631
4. Total de Ingresos Contables	16,426,751,276

Bajo protesta de decir verdad declaramos que los Estados Financieros y sus notas, son razonablemente correctos y son responsabilidad del emisor.

INSTITUTO DE SALUD PUBLICA DEL ESTADO DE GUANAJUATO Conciliación entre los Egresos Presupuestarios y los Gastos Contables Correspondiente del 1 de Enero al 31 de Diciembre de 2023 (Cifras en pesos)	
1. Total de Egresos Presupuestarios	16,589,010,949
2. Menos Egresos Presupuestarios No Contables	289,967,104
2.1 Materias Primas y Materiales de Producción y Comercialización	0
2.2 Materiales y Suministros	0
2.3 Mobiliario y Equipo de Administración	47,878,008
2.4 Mobiliario y Equipo Educativo y Recreativo	411,851
2.5 Equipo e Instrumental Médico y de Laboratorio	96,532,050
2.6 Vehículos y Equipo de Transporte	435,400
2.7 Equipo de Defensa y Seguridad	0
2.8 Maquinaria, Otros Equipos y Herramientas	4,928,695
2.9 Activos Biológicos	0
2.10 Bienes Inmuebles	0
2.11 Activos Intangibles	0
2.12 Obra Pública en Bienes de Dominio Público	0
2.13 Obra Pública en Bienes Propios	139,781,100
2.14 Acciones y Participaciones de Capital	0
2.15 Compra de Títulos y Valores	0
2.16 Concesión de Préstamos	0
2.17 Inversiones en Fideicomisos, Mandatos y Otros Análogos	0
2.18 Provisiones para Contingencias y Otras Erogaciones Especiales	0
2.19 Amortización de la Deuda Pública	0
2.20 Adeudos de Ejercicios Fiscales Anteriores (ADEFAS)	0
2.21 Otros Egresos Presupuestarios No Contables	0
3. Más Gastos Contables No Presupuestarios	460,353,007
3.1 Estimaciones, Depreciaciones, Deterioros, Obsolescencia y Amortizaciones	222,396,059
3.2 Provisiones	0
3.3 Disminución de Inventarios	237,956,941
3.6 Otros Gastos	7
3.7 Otros Gastos Contables No Presupuestarios	0
4. Total de Gastos Contables	16,759,396,852

Bajo protesta de decir verdad declaramos que los Estados Financieros y sus notas, son razonablemente correctos y son responsabilidad del emisor.

CUENTA PÚBLICA
GUANAJUATO 2023

INSTITUTO DE SALUD PÚBLICA DEL ESTADO DE GUANAJUATO

Notas de Memoria

Correspondiente del 1 de Enero al 31 de Diciembre de 2023

Ejercicio: 2023

Periodicidad: Trimestral

Corte: 4

Notas

Cuenta	Concepto	Saldo Inicial	Cargos del Periodo	Abonos del Periodo	Saldo Final	Valores en Custodia	Tasa	Vencimiento	Tipo de Contrato
7000	CUENTAS DE ORDEN CONTABLES	SIN INFORMACIÓN QUE REVELAR							
7110	Valores en Custodia	0	0	0	0	0			
7120	Custodia de Valores	0	0	0	0	0			
7130	Instrumentos de Crédito Prestados a Formadores de Mercado	0	0	0	0	0			
7140	Préstamo de Instrumentos de Crédito a Formadores de Mercado y su Garantía	0	0	0	0	0			
7150	Instrumentos de Crédito Recibidos en Garantía de los Formadores de Mercado	0	0	0	0	0			
7160	Garantía de Créditos Recibidos de los Formadores de Mercado	0	0	0	0	0			
7210	Autorización para la Emisión de Bonos, Títulos y Valores de la Deuda Pública Interna	0	0	0	0	0			
7220	Autorización para la Emisión de Bonos, Títulos y Valores de la Deuda Pública Externa	0	0	0	0	0			
7230	Emisiones Autorizadas de la Deuda Pública Interna y Externa	0	0	0	0	0			
7240	Suscripción de Contratos de Préstamos y Otras Obligaciones de la Deuda Pública Interna	0	0	0	0	0			
7250	Suscripción de Contratos de Préstamos y Otras Obligaciones de la Deuda Pública Externa	0	0	0	0	0			
7260	Contratos de Préstamos y Otras Obligaciones de la Deuda Pública Interna y Externa	0	0	0	0	0			
7310	Avales Autorizados	0	0	0	0	0			
7320	Avales Firmados	0	0	0	0	0			
7330	Fianzas y Garantías Recibidas por Deudas a Cobrar	0	0	0	0	0			
7340	Fianzas y Garantías Recibidas	0	0	0	0	0			
7350	Fianzas Otorgadas para Respalda Obligaciones no Fiscales del Gobierno	0	0	0	0	0			
7360	Fianzas Otorgadas del Gobierno para Respalda Obligaciones no Fiscales	0	0	0	0	0			
7410	Demandas Judicial en Proceso de Resolución	0	0	0	0	0			
7420	Resolución de Demandas en Proceso Judicial	0	0	0	0	0			
7510	Contratos para Inversión Mediante Proyectos para Prestación de Servicios (PPS) y Similares	0	0	0	0	0			
7520	Inversión Pública Contratada Mediante Proyectos para Prestación de Servicios (PPS) y Similares	0	0	0	0	0			
7610	Bienes Bajo Contrato en Concesión	0	0	0	0	0			
7620	Contrato de Concesión por Bienes	0	0	0	0	0			
7630	Bienes Bajo Contrato en Comodato	0	0	0	0	0			
7640	Contrato de Comodato por Bienes	0	0	0	0	0			
8000	CUENTAS DE ORDEN PRESUPUESTARIAS								
8110	Ley de Ingresos Estimada	0	16,732,314,673	-16,732,314,673	0	0			
8120	Ley de Ingresos por Ejecutar	0	21,321,506,883	-21,321,506,883	0	0			
8130	Modificaciones a la Ley de Ingresos Estimada	0	7,461,330,817	-7,461,330,817	0	0			
8140	Ley de Ingresos Devengada	0	13,186,732,371	-13,186,732,371	0	0			
8150	Ley de Ingresos Recaudada	0	12,655,587,494	-12,655,587,494	0	0			
8210	Presupuesto de Egresos Aprobado	0	16,589,010,949	-16,589,010,949	0	0			
8220	Presupuesto de Egresos por Ejercer	0	36,333,858,105	-36,333,858,105	0	0			
8230	Modificaciones al Presupuesto de Egresos Aprobado	0	16,554,529,215	-16,554,529,215	0	0			
8240	Presupuesto de Egresos Comprometido	0	19,315,740,754	-19,315,740,754	0	0			
8250	Presupuesto de Egresos Devengado	0	20,185,198,748	-20,185,198,748	0	0			
8260	Presupuesto de Egresos Ejercido	0	5,131,702,548	-5,131,702,548	0	0			
8270	Presupuesto de Egresos Pagado	0	4,592,490,553	-4,592,490,553	0	0			

Bajo protesta de decir verdad declaramos que los Estados Financieros y sus notas, son razonablemente correctos y son responsabilidad del emisor.

NOTAS DE GESTIÓN ADMINISTRATIVA

AL CUARTO TRIMESTRE DE 2023

Los Estados Financieros de los entes públicos, proveen de información financiera a los principales usuarios de la misma, Directivos, Instituciones gubernamentales como la Secretaría de Hacienda y Crédito Público, Secretaría de Salud, Congreso de la Unión, Congreso del Estado y ciudadanía.

El objetivo del presente documento es la revelación del contexto y de los aspectos económicos financieros más representativos que influyeron en las decisiones del periodo, y que deberán ser considerados en la elaboración de los estados financieros para la mayor comprensión de los mismos y sus particularidades.

De esta manera, se informa y explica la respuesta del gobierno a las condiciones relacionadas con la información financiera de cada periodo de gestión; además, de exponer aquellas políticas que podrían afectar la toma de decisiones en periodos posteriores.

1. Introducción:

Breve descripción de las actividades principales de la entidad.

El Instituto de Salud Pública del Estado de Guanajuato es un organismo público descentralizado de la Administración Pública Estatal, que tiene a su cargo la ejecución de la prestación de servicios de atención integral a la salud individual, familiar y comunitaria de la población abierta, así como aquellas acciones de prevención que en materia de salud establecen las leyes, reglamentos, decretos y acuerdos emitidos por el gobierno del Estado.

Tiene las siguientes funciones:

- I. Realizar todas aquellas acciones que sean necesarias para mejorar la calidad en la prestación de los servicios de salud, bajo los lineamientos establecidos por la dependencia normativa en materia de salubridad local y concurrente, así como en los acuerdos para la descentralización operativa de los servicios de salud en el Estado;
- II. Apoyar en la organización del Sistema Estatal de Salud, en los términos de las Leyes General y Estatal de Salud;
- III. Operar los servicios de salud en materia de regulación y control sanitario de conformidad con la competencia de la autoridad sanitaria establecida en las Leyes General y Estatal de Salud, y demás disposiciones legales y reglamentarias aplicables;
- IV. Proponer y fortalecer la participación social en los servicios de salud;
- V. Difundir y aplicar la normatividad técnica en materia de salud, tanto nacional como internacional, a fin de proponer adecuaciones a la normatividad estatal y esquemas que logren su correcto cumplimiento;
- VI. Promover la ampliación de la cobertura en la prestación de los servicios, apoyando los programas que para tal efecto elabore la Secretaría de Salud del Gobierno Federal;
- VII. Integrar la información que facilite a las autoridades e instituciones competentes, la investigación, estudio y análisis de ramas y aspectos específicos relacionados con su objeto;
- VIII. Administrar los recursos humanos, materiales y financieros que le sean transferidos por la Federación, así como los asignados por el Gobierno del Estado, y las aportaciones que reciba de otras personas o instituciones, con sujeción al régimen legal que les corresponda.

2. Describir el panorama Económico y Financiero:

Se informará sobre las principales condiciones económico-financieras bajo las cuales el ente público estuvo operando; y las cuales influyeron en la toma de decisiones de la administración; tanto a nivel local como federal.

El Instituto de Salud Pública del Estado de Guanajuato es responsable de la administración, vigilancia y correcta aplicación de los recursos humanos, materiales y financieros transferidos de la federación hacia el estado, así como los asignados por el propio Gobierno Estatal, asegurándose que éstos se designen al otorgamiento de servicios de salud oportunos y de la más alta calidad posible.

Actualmente el Instituto percibe recursos financieros provenientes de la federación mediante el Fondo de Aportaciones para los Servicios de Salud (FASSA) perteneciente al Ramo 33 del Gasto Federalizado, este ramo pertenece al Gasto Programable del Presupuesto de Egresos de la Federación y sus recursos se destinan a los procesos de descentralización de los servicios de educación, **salud** y seguridad pública, por mencionar los más importante.

A partir del año 2011 se agregaron al Gasto Federalizado las transferencias de la Protección Social en Salud, y sus recursos formaban parte del programa presupuestario "Seguro Popular" a cargo de la Comisión Nacional de Protección Social en Salud, con quien el Estado de Guanajuato tenía suscrito un Acuerdo de Coordinación para la Ejecución del Sistema de Protección Social en Salud para el Ejercicio Fiscal 2019, representado por el Régimen Estatal de Protección Social en Salud del Estado de Guanajuato, quien fungía como ente financiador y supervisor del ejercicio de estos recursos, gestionando el pago al Instituto por los servicios prestados para la atención médica a los beneficiarios de los programas; Seguro Popular, Fondo de Protección de Gastos Catastróficos, y Seguro Médico Siglo XXI.

En el Diario Oficial de la Federación del día 29 de noviembre de 2019, se reforma la Ley General de Salud, y desaparece de la misma, todo lo referente al Seguro Popular, denominando al Título Tercero Bis "De la prestación gratuita de servicios de salud, medicamentos y demás insumos asociados para las personas sin seguridad social", y en su lugar, se crea el Instituto de Salud para el Bienestar,

El artículo 77 bis 2 indica lo siguiente: La Secretaría de Salud, con el auxilio del Instituto de Salud para el Bienestar, organizará las acciones para la prestación gratuita de los servicios de salud, medicamentos y demás insumos asociados que requieran las personas sin seguridad social, cuando así lo haya pactado con las entidades federativas mediante la celebración de los acuerdos de coordinación a que se refiere este Título.

El Gobierno del Estado de Guanajuato, para el ejercicio fiscal de 2020, firmó un acuerdo de no Adhesión al Instituto de Salud para el Bienestar (INSABI), por lo tanto, la Federación hará las ministraciones de recursos financieros líquidos al Estado, así como los insumos en especie que determine la Secretaría de Salud Federal en coordinación con el INSABI. Por su parte el Gobierno del Estado de Guanajuato realizará la transferencia de recursos destinados a la salud mediante la Aportación Líquida Estatal.

Existen otros convenios federales que tiene suscritos el Instituto con la Federación, que tienen plenamente identificado el objetivo y que son de vigencia anual.

En menor cuantía se obtienen ingresos propios por los convenios de colaboración que tiene el Instituto con otras entidades prestadoras de servicios de Salud.

3. Autorización e Historia:

Se informará sobre:

a) Fecha de creación del ente.

Mediante Decreto Gubernativo Número 48, publicado en el Periódico Oficial del Gobierno del Estado Número 9, Tercera Parte, de fecha 22 de noviembre de 1996, se crea el Instituto de Salud Pública del Estado de Guanajuato, sectorizado a la Secretaría de Salud.

b) Principales cambios en su estructura (interna históricamente).

Decreto Gubernativo Número 42, mediante el cual se Reestructura la organización interna del Instituto de Salud Pública del Estado. Publicado el **25 de Junio de 2001**. A fin de hacerla congruente con las disposiciones de la Ley Orgánica del Poder Ejecutivo para el Estado de Guanajuato.

Decreto Gubernativo número 268, mediante el cual se expide el Reglamento Interior del Instituto de Salud Pública del Estado de Guanajuato. Publicado el **19 de Mayo de 2006**. A fin de incluir las nuevas unidades administrativas necesarias para hacer frente a las demandas y la eficiente prestación del servicio de salud en la entidad.

Decreto Gubernativo número 230, mediante el cual se rediseña la estructura orgánica, incorporando dos Coordinaciones Generales: la de Salud Pública y la de Administración y Finanzas. Publicado el **25 de septiembre de 2012**. A fin de disponer de una estructura orgánica con tramos de control que hagan posible una distribución de funciones acorde con la dinámica operativa y de servicio, que conlleve una vinculación estrecha con las áreas subalternas, logrando contar así con una estructura equilibrada.

Decreto Gubernativo número 126, mediante el cual se crea el Organismo Público Descentralizado de la Administración Pública Estatal denominado "Régimen de Protección Social en Salud del Estado de Guanajuato". Publicado el 6 de octubre de 2015. A fin de desincorporar de la estructura administrativa y de los recursos con los que en ese tiempo el Instituto de Salud Pública del Estado de Guanajuato (ISAPEG), a través de la Dirección General del Régimen Estatal de Protección Social en Salud, se hizo cargo de la administración y operación de dicho régimen, derogando los artículos relativos del Reglamento Interior del ISAPEG, en virtud de que dicha unidad administrativa se extinguió cuando quedó constituido el organismo público descentralizado que asumió sus funciones.

Decreto Gubernativo 229, publicado en el Periódico Oficial del Gobierno del Estado de Guanajuato número 131, el 02 de julio de 2018, por el cual se reforman, adicionan y derogan diversos dispositivos normativos de distintas dependencias y entidades que integran la Administración Pública Estatal, a efecto de armonizar lo referente a los Órganos Internos de Control.

Decreto Gubernativo 43, publicado en el Periódico Oficial del Gobierno del Estado de Guanajuato número 45, segunda parte, el 3 de marzo de 2020, a través del cual se extingue el organismo público descentralizado de la Administración Pública Estatal denominado <<Régimen de Protección Social en Salud del Estado de Guanajuato>>.

Nuevo Reglamento Interior del Instituto de Salud Pública del Estado de Guanajuato, emitido mediante el Decreto Gubernativo No. 153 y publicado en el Periódico Oficial del Estado de Guanajuato el 07 de diciembre de 2020.

4. Organización y Objeto Social:

Se informará sobre:

a) Objeto social.

En Instituto de Salud Pública del Estado de Guanajuato tiene como objeto social:

- I. Ser el órgano ejecutor en la prestación de servicios de atención integral a la salud individual, familiar y comunitaria de la población abierta, en cumplimiento a lo dispuesto por las Leyes General y Estatal de Salud, sus respectivos reglamentos y por el Acuerdo de Coordinación de fecha 20 de agosto de 1996; y,
- II. Ser el órgano responsable en la administración, vigilancia y correcta aplicación de los recursos humanos, materiales y financieros transferidos de la Federación hacia el Estado, así como los asignados por el propio Gobierno Estatal, asegurándose que éstos se destinen al otorgamiento de servicios de salud oportunos y de la más alta calidad posible.

b) Principal actividad.

El Instituto de Salud Pública del Estado de Guanajuato tiene como actividad prioritaria:

Realizar todas aquellas acciones que sean necesarias para mejorar la calidad en la prestación de los servicios de salud, bajo los lineamientos establecidos por la dependencia normativa en materia de salubridad local y concurrente, así como en los acuerdos para la descentralización operativa de los servicios de salud en el Estado;

c) Ejercicio fiscal.

El ejercicio fiscal actual comprende el periodo del 01 de enero al 31 de diciembre de 2023.

d) Régimen jurídico.

El Régimen jurídico con el que se encuentra registrado el Instituto de Salud Pública del Estado de Guanajuato es:
Régimen de las Personas Morales con Fines no Lucrativos.

e) Consideraciones fiscales del ente:

El Instituto de Salud Pública del Estado de Guanajuato, se encuentra inscrito en el Sistema de Administración Tributaria (SAT) con RFC ISP961122JV5, domicilio fiscal ubicado en Tamazuca 4 de la colonia Guanajuato Centro, en la ciudad de Guanajuato, Gto., y Código Postal 36000 con las siguientes obligaciones fiscales:

- ✓ Entero de retenciones mensuales de ISR por sueldos y salarios.
- ✓ Entero de retenciones mensuales de ISR por ingresos asimilados a salarios.
- ✓ Entero mensual de retenciones de ISR por servicios profesionales.
- ✓ Entero mensual de retenciones de ISR de ingresos por arrendamiento.
- ✓ Declaración Informativa anual de pagos y retenciones de servicios profesionales. Personas Morales. Impuesto Sobre la Renta.
- ✓ Declaración Informativa anual de retenciones de ISR por arrendamiento de inmuebles.
- ✓ Declaración Informativa Mensual de Proveedores (DIOT).

En relación a las obligaciones fiscales locales con la Secretaría de Finanzas, Inversión y Administración se tienen las siguientes:

- ✓ Declaración y Pago Provisional mensual de retenciones de Impuesto Cedular por arrendamiento de Inmuebles efectuados de Personas Físicas.
- ✓ Declaración y Pago Provisional mensual de retenciones de Impuesto Cedular por Servicios Profesionales efectuados de Personas Físicas
- ✓ Declaración anual de retenciones de Impuesto cedular por conceptos de Servicios Profesionales y Arrendamiento de Inmuebles.
- ✓ Declaración y pago mensual de Impuesto sobre Nómina.
- ✓ Declaración anual de Impuesto sobre Nómina.

f) Estructura organizacional básica.

La estructura organizacional básica del Instituto de Salud Pública del Estado de Guanajuato, se encuentra autorizada en su Reglamento Interior Vigente, y es la siguiente:

I.- Director General

- a) *Secretaría Particular*
- b) *Secretaría Técnica*
- c) *Comunicación Social*
- d) *Asuntos Jurídicos*
- e) *Órgano Interno de Control*
- f) *Coordinación Intersectorial*

II.- Coordinador General de Salud Pública

- a) *Director General de Servicios de Salud*
 - 1) Dirección de Atención Médica
 - 2) Dirección de Salud Pública
 - 3) Dirección de Enseñanza e Investigación
 - 4) Dirección de Salud Mental
 - 5) Dirección de Extensión de Cobertura
- b) *Director General de Protección contra Riesgos Sanitarios*
 - 1) Dirección de Regulación y Fomento Sanitario

III.- Coordinador General de Administración y Finanzas

- a) *Director General de Administración*
 - 1) Dirección de Contabilidad y Seguimiento a Auditorías
 - 2) Dirección de Presupuesto y Recursos Financieros
 - 3) Dirección de Recursos Materiales y Servicios Generales
- b) *Director General de Recursos Humanos*
 - 1) Dirección de Desarrollo Humano
 - 2) Dirección de Administración y Control de Servicios Personales
- c) *Director General de Planeación y Desarrollo*
 - 1) Dirección de Planeación
 - 2) Dirección de Desarrollo Institucional
 - 3) Dirección de Infraestructura
 - 4) Dirección de Ingeniería Biomédica

g) Fideicomisos, mandatos y análogos de los cuales es fideicomitente o fideicomisario.

El Instituto de Salud Pública del Estado de Guanajuato no tiene suscrito algún Fideicomiso, mandato y/o análogo.

5. Bases de Preparación de los Estados Financieros:

Se informará sobre:

a) Si se ha observado la normatividad emitida por el CONAC y las disposiciones legales aplicables.

Los Estados Financieros del Instituto de Salud Pública del Estado de Guanajuato, correspondientes al cuarto trimestre del presente año y que conformarán la cuenta pública, fueron emitidos de acuerdo a lo establecido en el Manual de Contabilidad Gubernamental, específicamente en el Capítulo VII "De Los Estados e Informes Contables, Presupuestarios, Programáticos y de los Indicadores de Postura Fiscal", proporcionando información sobre La Situación Financiera, Los Resultados de la Gestión, Los Flujos de Efectivo, y sobre el Ejercicio de la Ley de Ingresos y del Presupuesto de Egresos, así como de la postura fiscal del ISAPEG.

b) La normatividad aplicada para el reconocimiento, valuación y revelación de los diferentes rubros de la información financiera, así como las bases de medición utilizadas para la elaboración de los estados financieros; por ejemplo: costo histórico, valor de realización, valor razonable, valor de recuperación o cualquier otro método empleado y los criterios de aplicación de los mismos.

En la elaboración de los Estados Financieros del Instituto de Salud Pública del Estado de Guanajuato, para efectos del reconocimiento, valuación y revelación de los diferentes rubros de la información financiera se tomó como base de medición el costo histórico de todos los eventos que afectaron económicamente al Instituto, cuantificados en términos monetarios y registrados en moneda nacional.

El costo histórico de las operaciones corresponde al monto erogado para su adquisición conforme a la documentación contable original justificativa y comprobatoria.

Lo anterior de acuerdo a lo establecido en el Postulado Básico de Contabilidad Gubernamental:

IX.- Valuación.

c) Postulados básicos.

El Marco Conceptual de Contabilidad Gubernamental (MCCG), es la base del Sistema de Contabilidad Gubernamental del Instituto, constituyéndose en el referente teórico que define, delimita, interrelaciona e integra de forma lógico-deductiva sus objetivos y fundamentos. Además establece los criterios necesarios para el desarrollo de normas, valuación, contabilización, obtención y presentación de información contable y presupuestaria, en forma clara, oportuna, confiable y comparable, para satisfacer las necesidades de los usuarios.

Los Postulados Básicos de Contabilidad Gubernamental y el Sistema Electrónico de Contabilidad Gubernamental (SAP ECC6) utilizado por el Instituto para el registro sistemático de las operaciones económicas, son piezas fundamentales del Marco Conceptual de Contabilidad Gubernamental.

Los Postulados Básicos de Contabilidad Gubernamental, son los elementos fundamentales que configuran el Sistema de Contabilidad Gubernamental del Instituto, teniendo incidencia en la identificación, el análisis, la interpretación, la captación, el procesamiento y el reconocimiento de las transformaciones, transacciones y otros eventos que afecten económicamente al Instituto.

Los Postulados sustentan de manera técnica el registro de las operaciones, la elaboración y presentación de los estados financieros del Instituto; basados en su razonamiento, eficiencia demostrada, respaldo en legislación especializada y aplicación de la Ley General de Contabilidad Gubernamental, con la finalidad de uniformar los métodos, procedimientos y prácticas contables utilizadas en el Instituto.

d) Normatividad supletoria. En caso de emplear varios grupos de normatividades (normatividades supletorias), deberá realizar la justificación razonable correspondiente, su alineación con los PBCG y a las características cualitativas asociadas descritas en el MCCG (documentos publicados en el Diario Oficial de la Federación, agosto 2009).

El Instituto de Salud Pública del Estado de Guanajuato, no utilizó normatividad supletoria en el registro de sus operaciones, ni en la elaboración de los Estados Financieros.

e) Para las entidades que por primera vez estén implementando la base devengado de acuerdo a la Ley de Contabilidad, deberán:

***Revelar las nuevas políticas de reconocimiento:**

El Instituto implementó la base devengado de acuerdo a la Ley de Contabilidad Gubernamental a partir del ejercicio 2011.

***Plan de implementación:**

El Instituto, implementó la base devengado de acuerdo a la Ley de Contabilidad Gubernamental desde el ejercicio 2011.

***Revelar los cambios en las políticas, la clasificación y medición de las mismas, así como su impacto en la información financiera:**

El Instituto implementó la base devengado de acuerdo a la Ley de Contabilidad Gubernamental a partir del ejercicio 2011, lo que permitió que la información financiera plasmada en los Estados Financieros pueda ser comparada tomando como base las cifras del citado ejercicio contra los subsecuentes.

6. Políticas de Contabilidad Significativas:

Se informará sobre:

a) Actualización: se informará del método utilizado para la actualización del valor de los activos, pasivos y Hacienda Pública/Patrimonio y las razones de dicha elección. Así como informar de la desconexión o reconexión inflacionaria:

El Instituto no ha realizado actualizaciones del valor de los activos, pasivos y Hacienda Pública/Patrimonio.

b) Informar sobre la realización de operaciones en el extranjero y de sus efectos en la información financiera gubernamental:

Esta nota no le aplica al Instituto, porque no realiza operaciones en el extranjero.

c) Método de valuación de la inversión en acciones de Compañías subsidiarias no consolidadas y asociadas:

Esta nota no le aplica al Instituto, porque no tiene inversiones en acciones de Compañías subsidiarias no consolidadas y asociadas.

d) Sistema y método de valuación de inventarios y costo de lo vendido:

El Instituto es una Persona Moral Sin Fines de Lucro, que presta servicios de salud, y no se dedica a la compra-venta de bienes y servicios.

e) Beneficios a empleados: revelar el cálculo de la reserva actuarial, valor presente de los ingresos esperados comparado con el valor presente de la estimación de gastos tanto de los beneficiarios actuales como futuros:

Esta nota no le aplica al Instituto, porque no tiene reserva actuarial.

f) Provisiones: objetivo de su creación, monto y plazo:

El Instituto no tiene Provisiones registradas en su contabilidad.

g) Reservas: objetivo de su creación, monto y plazo:

El Instituto no tiene Reservas registradas en su contabilidad.

h) Cambios en políticas contables y corrección de errores junto con la revelación de los efectos que se tendrá en la información financiera del ente público, ya sea retrospectivos o prospectivos:

El Instituto realizó cambios en políticas contables a partir del 01 de enero de 2011, fecha en la cual se implementaron en el Sistema de Contabilidad Electrónico todas las adecuaciones necesarias para cumplir con los registros contables de los momentos contables y presupuestales en tiempo real y en línea de todas las unidades responsables que integran los Órganos Desconcentrados por Territorio (Jurisdicciones Sanitarias) y Función (Hospitales y Unidades Médicas), para efectos de cumplir con lo establecido en la Ley General de Contabilidad Gubernamental y la Armonización Contable indicada por el Consejo Nacional de Armonización Contable.

En el presente ejercicio se reciben insumos en especie en el Almacén.

Así mismo, se modifica la estructura de las cuentas bancarias para el presente ejercicio.

i) Reclasificaciones: Se deben revelar todos aquellos movimientos entre cuentas por efectos de cambios en los tipos de operaciones:

El Instituto al inicio del ejercicio solicita a la Secretaría de Finanzas, Inversión y Administración del Estado, la autorización del presupuesto anual, razón por la cual no se contemplan cambios en los tipos de operaciones.

j) Depuración y cancelación de saldos:

El Instituto está llevando a cabo un análisis de todas las cuentas necesarias para el registro contable de las operaciones contables y presupuestarias, ya sean de activo, pasivo, Hacienda Pública o Patrimonio, y de resultados.

7. Posición en Moneda Extranjera y Protección por Riesgo Cambiario:

Se informará sobre:

a) Activos en moneda extranjera:

Esta nota no le aplica al Instituto, porque no cuenta con activos valuados en moneda extranjera.

b) Pasivos en moneda extranjera:

Esta nota no le aplica al Instituto, porque no contrae obligaciones en moneda extranjera.

c) Posición en moneda extranjera:

Esta nota no le aplica al Instituto, porque no tiene cuentas en moneda extranjera.

d) Tipo de cambio:

Esta nota no le aplica al Instituto, porque no tiene cuentas en moneda extranjera.

e) Equivalente en moneda nacional:

Esta nota no le aplica al Instituto, porque no tiene cuentas en moneda extranjera.

8. Reporte Analítico del Activo:

Debe mostrar la siguiente información:

a) Vida útil o porcentajes de depreciación, deterioro o amortización utilizados en los diferentes tipos de activos:

Tipo de Bien	Bienes Muebles/ Inmuebles Neto	Cuenta de Mayor	Clasificación en los Estados Financieros	% Depreciación Anual	Años vida útil
123	1231	1231581001	TERRENOS A VALOR HISTORICO	N/A	N/A
123	1233	1233583001	EDIFICIOS A VALOR HISTORICO	5%	20
123	1235	1235261200	Edificación no habitacional	N/A	N/A
123	1236	1236200001	CONSTRUCCIONES EN PROCESO EN BIENES PROPIOS	N/A	N/A
123	1236	1236200002	CONSTRUCCIONES EN PROCESO BIENES PROPIOS AL CIERRE	N/A	N/A
123	1236	1236262200	Edificación no habitacional	N/A	N/A
123	1236	1236962001	CONSTRUCCIONES EN PROCESO BIENES PROPIOS EJER ANT	N/A	N/A
124	1241	1241151100	MUEBLES DE OFICINA Y ESTANTERÍA 2011	10%	10
124	1241	1241151101	MUEBLES DE OFICINA Y ESTANTERÍA 2010	10%	10
124	1241	1241251200	MUEBLES, EXCEPTO DE OFICINA Y ESTANTERÍA 2011	10%	10
124	1241	1241351500	EQ. DE CÓMP. Y DE TECNOLOGÍAS DE LA INFORMACI 2011	33%	3
124	1241	1241351501	EQ. DE CÓMP. Y DE TECNOLOGÍAS DE LA INFORMACI 2010	33%	3
124	1241	1241951900	OTROS MOBILIARIOS Y EQUIPOS DE ADMINISTRACIÓN 2011	10%	10
124	1241	1241951901	OTROS MOBILIARIOS Y EQUIPOS DE ADMINISTRACIÓN 2010	10%	10
124	1242	1242152100	EQUIPO Y APARATOS AUDIOVISUALES 2011	10%	10
124	1242	1242252200	APARATOS DEPORTIVOS 2011	10%	10
124	1242	1242352300	CÁMARAS FOTOGRÁFICAS Y DE VIDEO 2011	10%	10
124	1242	1242952900	OTRO MOB. Y EQUIPO EDUCACIONAL Y RECREATIVO 2011	10%	10
124	1242	1242952901	OTRO MOB. Y EQUIPO EDUCACIONAL Y RECREATIVO 2010	10%	10
124	1243	1243153100	EQUIPO MÉDICO Y DE LABORATORIO 2011	10%	10
124	1243	1243153101	EQUIPO MÉDICO Y DE LABORATORIO 2010	10%	10
124	1243	1243253200	INSTRUMENTAL MÉDICO Y DE LABORATORIO 2011	50%	2
124	1243	1243253201	INSTRUMENTAL MÉDICO Y DE LABORATORIO 2010	50%	2

124	1244	1244154100	AUTOMÓVILES Y CAMIONES 2011	25%	4
124	1244	1244154101	AUTOMÓVILES Y CAMIONES 2010	25%	4
124	1244	1244254200	CARROCERÍAS Y REMOLQUES 2011	25%	4
124	1244	1244354301	EQUIPO AEROSPAECIAL 2010	10%	10
124	1244	1244954900	OTROS EQUIPOS DE TRANSPORTES 2011	25%	4
124	1244	1244954901	OTROS EQUIPOS DE TRANSPORTES 2010	25%	4
124	1245	1245055100	EQUIPO DE DEFENSA Y SEGURIDAD 2011	10%	10
124	1245	1245055101	EQUIPO DE DEFENSA Y SEGURIDAD 2010	10%	10
124	1246	1246156100	MAQUINARIA Y EQUIPO AGROPECUARIO 2011	25%	4
124	1246	1246156101	MAQUINARIA Y EQUIPO AGROPECUARIO 2010	25%	4
124	1246	1246256200	MAQUINARIA Y EQUIPO INDUSTRIAL 2011	10%	10
124	1246	1246256201	MAQUINARIA Y EQUIPO INDUSTRIAL 2010	25%	4
124	1246	1246356300	MAQUINARIA Y EQUIPO DE CONSTRUCCIÓN 2011	25%	4
124	1246	1246456400	SISTEMA DE AIRE ACONDICIONADO, CALEFACCION 2011	10%	10
124	1246	1246556500	EQUIPO DE COMUNICACIÓN Y TELECOMUNICACIÓN 2011	17%	6
124	1246	1246556501	EQUIPO DE COMUNICACIÓN Y TELECOMUNICACIÓN 2010	17%	6
124	1246	1246656600	EQ. DE GENER. ELÉCTRICA, APARATOS Y ACCES 2011	5%	20
124	1246	1246656601	EQ. DE GENER. ELÉCTRICA, APARATOS Y ACCES 2010	5%	20
124	1246	1246756700	HERRAMIENTAS Y MÁQUINAS-HERRAMIENTA 2011	10%	10
124	1246	1246756701	HERRAMIENTAS Y MÁQUINAS-HERRAMIENTA 2010	17%	6
124	1246	1246956900	OTROS EQUIPOS 2011	10%	10
124	1246	1246956901	OTROS EQUIPOS 2010	17%	6
124	1246	1246959900	BIENES MUEBLES EN TRÁNSITO	N/A	N/A

b) Cambios en el porcentaje de depreciación o valor residual de los activos:

El Instituto mantiene los porcentajes de depreciación de manera consistente en su sistema electrónico de contabilidad a partir del ejercicio 2011 que se implementaron en el Módulo de Activos Fijos de la Plataforma Estatal de Información.

c) Importe de los gastos capitalizados en el ejercicio, tanto financieros como de investigación y desarrollo:

El Instituto no realizó gastos de investigación y desarrollo capitalizados en el ejercicio.

d) Riesgos por tipo de cambio o tipo de interés de las inversiones financieras:

El Instituto no realizó inversiones en moneda extranjera ni de ningún tipo de inversión.

e) Valor activado en el ejercicio de los bienes construidos por la entidad:

El Instituto no tiene bienes inmovilizados.

f) Otras circunstancias de carácter significativo que afecten el activo, tales como bienes en garantía, señalados en embargos, litigios, títulos de inversiones entregados en garantías, baja significativa del valor de inversiones financieras, etc.:

El Instituto no tiene bienes en garantía, señalados en embargos, litigios, títulos de inversiones entregados en garantías, baja significativa del valor de inversiones financieras.

g) Desmantelamiento de Activos, procedimientos, implicaciones, efectos contables:

El Instituto en el periodo no tuvo desmantelamiento de Activos con implicaciones o efectos contables.

h) Administración de Activos; planeación con el objetivo de que el ente los utilice de manera más efectiva:

La Dirección General de Control Patrimonial, elabora las altas de los activos y la Dirección de Recursos Materiales y Servicios Generales emite los resguardos correspondientes, las unidades responsables realizan un inventario físico de los bienes muebles propiedad del Instituto una vez al año y lo reporta a la Dirección General de Recursos Materiales y Servicios Generales.

Adicionalmente, se deben incluir las explicaciones de las principales variaciones en el activo, en cuadros comparativos como sigue:

a) Inversiones en valores:

El Instituto no tiene Inversiones en valores.

b) Patrimonio de organismos descentralizados de control presupuestario indirecto:

El Instituto no tiene participación en el patrimonio de algún Organismo descentralizado de Control Presupuestario Indirecto.

c) Inversiones en empresas de participación mayoritaria:

El Instituto no tiene inversiones en empresas de participación mayoritaria.

d) Inversiones en empresas de participación minoritaria:

El Instituto no tiene inversiones en empresas de participación minoritaria.

e) Patrimonio de organismos descentralizados de control presupuestario directo, según corresponda:

El Instituto no tiene inversiones en organismos descentralizados de control presupuestario directo.

9. Fideicomisos, Mandatos y Análogos:

Se deberá informar:

a) Por ramo administrativo que los reporta:

El Instituto no participa en algún fideicomiso, mandato y otros análogos.

b) Enlistar los de mayor monto de disponibilidad, relacionando aquéllos que conforman el 80% de las disponibilidades:

El Instituto no participa en algún fideicomiso, mandato y otros análogos.

10. Reporte de la Recaudación:

a) Análisis del comportamiento de la recaudación correspondiente al ente público o cualquier tipo de ingreso, de forma separada los ingresos locales de los federales:

Reporte de Ingresos Recibidos durante el Ejercicio:

Comportamiento de recaudación al 31 de diciembre de 2023

Clasificación LD	Fuente de financiamiento	Grupo	Descripción de fondo	Modificado	Recaudado	% Recaudado
No etiquetado	Financiamientos Internos			205,836,865.84	134,324,485.78	65.26
No etiquetado	Ingresos Propios			102,713,717.96	91,341,069.28	88.93
No etiquetado	Otros Recursos de Libre Disposición			309,943.44	309,943.44	100.00
No etiquetado	Recursos Federales			6,800,314,765.06	6,782,677,545.91	99.74
No etiquetado	Recursos Fiscales			796,461,629.26	780,204,854.70	97.96
				7,905,636,921.56	7,788,867,899.11	98.52
Etiquetado	Recursos Federales	Adicciones	E025 Adicciones 2023	4,137,284.00	4,137,284.00	100.00
Etiquetado	Recursos Federales	Adicciones	E025 Adicciones 2023 intereses	50,763.12	50,763.12	100.00
Etiquetado	Recursos Federales	AFASPE	U012 AFASPE 2022 especie	26,658,791.85	26,658,791.85	100.00
Etiquetado	Recursos Federales	COFEPRIS	U012 COFEPRIS 2023	11,455,552.00	11,455,552.00	100.00
Etiquetado	Recursos Federales	COFEPRIS	U012 COFEPRIS 2023 intereses	59,583.25	59,583.25	100.00
Etiquetado	Recursos Federales	FAFEF	I012 FAFEF 2023	7,935,699.88	7,935,699.88	100.00
Etiquetado	Recursos Federales	FASSA	I002 FASSA 2022	9,782,328.39	9,782,328.39	100.00
Etiquetado	Recursos Federales	FASSA	I002 FASSA 2023	4,314,286,805.74	4,314,286,805.74	100.00
Etiquetado	Recursos Federales	FASSA	I002 FASSA 2023 intereses	48,470,877.73	48,470,877.73	100.00
Etiquetado	Recursos Federales	Fondo de Protecci	Fondo de Protección contra Gastos Catastróficos 2014 interes	20,785.19	1,356.33	6.53
Etiquetado	Recursos Federales	Fondo de Protecci	Fondo de Protección contra Gastos Catastróficos 2017 interes	225,061.05	33,061.02	14.69
Etiquetado	Recursos Federales	Fondo de Protecci	Fondo de Protección contra Gastos Catastróficos 2018 interes	733,487.25	90,075.73	12.28
Etiquetado	Recursos Federales	Fondo de Protecci	Fondo de Protección contra Gastos Catastróficos 2019	78,798,254.24	-	-
Etiquetado	Recursos Federales	Fondo de Protecci	Fondo de Protección contra Gastos Catastróficos 2019 interes	228,661.55	-	-
Etiquetado	Recursos Federales	Fortalecimiento S	S200 PFAM 23 Fortalecimiento Salud	2,740,527.11	2,740,527.11	100.00
Etiquetado	Recursos Federales	Fortalecimiento S	S200 PFAM 23 Fortalecimiento Salud intereses	146,692.42	146,692.42	100.00
Etiquetado	Recursos Federales	SaNAS	U012 SaNAS 2023 Especie	107,045,655.88	107,045,655.88	100.00
Etiquetado	Recursos Federales	Seguro Médico	Seguro Médico Siglo XXI Intervenciones 2017	3,584,608.65	-	-
Etiquetado	Recursos Federales	Seguro Médico	Seguro Médico Siglo XXI Intervenciones 2017 intereses	817,508.54	-	-
Etiquetado	Recursos Federales	Seguro Médico	Seguro Médico Siglo XXI Intervenciones 2018	27,489.10	-	-
Etiquetado	Recursos Federales	Seguro Médico	Seguro Médico Siglo XXI Intervenciones 2018 intereses	1,352,769.79	316,836.99	23.42
Etiquetado	Recursos Federales	Seguro Médico	Seguro Médico Siglo XXI Intervenciones 2019	1,679,053.58	-	-
Etiquetado	Recursos Federales	Seguro Médico	Seguro Médico Siglo XXI Intervenciones 2019 intereses	1,461,395.25	170,966.95	11.70
Etiquetado	Recursos Federales	Seguro Médico	Seguro Médico Siglo XXI Intervenciones 2020	46,596,920.62	-	-
Etiquetado	Recursos Federales	Seguro Médico	Seguro Médico Siglo XXI Intervenciones 2020 intereses	4,541,565.00	3,003,587.87	66.14
Etiquetado	Recursos Federales	U013 Atención a la	INSABI 2023 especie	338,286,380.24	276,159,181.21	81.63
Etiquetado	Recursos Federales	U013 Atención a la	INSABI 2023 intereses	30,262,544.45	29,947,311.10	98.96
Etiquetado	Recursos Federales	U013 Atención a la	U013 Atención a la salud y medicamentos 2022 especie	6,725,167.00	6,725,167.00	100.00
Etiquetado	Recursos Federales	U013 Atención a la	U013 Atención a la salud y medicamentos 2023	4,094,238,668.81	4,094,238,668.81	100.00
				9,142,350,881.68	8,943,456,774.38	97.82
				17,047,987,803.24	16,732,314,673.49	98.15

b) Proyección de la recaudación e ingresos en el mediano plazo:

Reporte de Ingresos por Recaudar en el Ejercicio

Clasificación LD	Fuente de financiamiento	Grupo	Descripción de fondo	Modificado	% Por recaudar	% Por recaudar
No etiquetado	Financiamientos Internos			205,836,865.84	71,512,380.06	34.74
No etiquetado	Ingresos Propios			102,713,717.96	11,372,648.68	11.07
No etiquetado	Otros Recursos de Libre Disposición			309,943.44	-	-
No etiquetado	Recursos Federales			6,800,314,765.06	17,637,219.15	0.26
No etiquetado	Recursos Fiscales			796,461,629.26	16,256,774.56	2.04
				7,905,636,921.56	116,779,022.45	1.48
Etiquetado	Recursos Federales	Adicciones	E025 Adicciones 2023	4,137,284.00	-	-
Etiquetado	Recursos Federales	Adicciones	E025 Adicciones 2023 intereses	50,763.12	-	-
Etiquetado	Recursos Federales	AFASPE	U012 AFASPE 2022 especie	26,658,791.85	-	-
Etiquetado	Recursos Federales	COFEPRIS	U012 COFEPRIS 2023	11,455,552.00	-	-
Etiquetado	Recursos Federales	COFEPRIS	U012 COFEPRIS 2023 intereses	59,583.25	-	-
Etiquetado	Recursos Federales	FAFEF	I012 FAFEF 2023	7,935,699.88	-	-
Etiquetado	Recursos Federales	FASSA	I002 FASSA 2022	9,782,328.39	-	-
Etiquetado	Recursos Federales	FASSA	I002 FASSA 2023	4,314,286,805.74	-	-
Etiquetado	Recursos Federales	FASSA	I002 FASSA 2023 intereses	48,470,877.73	-	-
Etiquetado	Recursos Federales	Fondo de Protección	Fondo de Protección contra Gastos Catastróficos 2014 interes	20,785.19	19,428.86	93.47
Etiquetado	Recursos Federales	Fondo de Protección	Fondo de Protección contra Gastos Catastróficos 2017 interes	225,061.05	192,000.03	85.31
Etiquetado	Recursos Federales	Fondo de Protección	Fondo de Protección contra Gastos Catastróficos 2018 interes	733,487.25	643,411.52	87.72
Etiquetado	Recursos Federales	Fondo de Protección	Fondo de Protección contra Gastos Catastróficos 2019	78,798,254.24	78,798,254.24	100.00
Etiquetado	Recursos Federales	Fondo de Protección	Fondo de Protección contra Gastos Catastróficos 2019 interes	228,661.55	228,661.55	100.00
Etiquetado	Recursos Federales	Fortalecimiento S	S200 PFAM 23 Fortalecimiento Salud	2,740,527.11	-	-
Etiquetado	Recursos Federales	Fortalecimiento S	S200 PFAM 23 Fortalecimiento Salud intereses	146,692.42	-	-
Etiquetado	Recursos Federales	SaNAS	U012 SaNAS 2023 Especie	107,045,655.88	-	-
Etiquetado	Recursos Federales	Seguro Médico	Seguro Médico Siglo XXI Intervenciones 2017	3,584,608.65	3,584,608.65	100.00
Etiquetado	Recursos Federales	Seguro Médico	Seguro Médico Siglo XXI Intervenciones 2017 intereses	817,508.54	817,508.54	100.00
Etiquetado	Recursos Federales	Seguro Médico	Seguro Médico Siglo XXI Intervenciones 2018	27,489.10	27,489.10	100.00
Etiquetado	Recursos Federales	Seguro Médico	Seguro Médico Siglo XXI Intervenciones 2018 intereses	1,352,769.79	1,035,932.80	76.58
Etiquetado	Recursos Federales	Seguro Médico	Seguro Médico Siglo XXI Intervenciones 2019	1,679,053.58	1,679,053.58	100.00
Etiquetado	Recursos Federales	Seguro Médico	Seguro Médico Siglo XXI Intervenciones 2019 intereses	1,461,395.25	1,290,428.30	88.30
Etiquetado	Recursos Federales	Seguro Médico	Seguro Médico Siglo XXI Intervenciones 2020	46,596,920.62	46,596,920.62	100.00
Etiquetado	Recursos Federales	Seguro Médico	Seguro Médico Siglo XXI Intervenciones 2020 intereses	4,541,565.00	1,537,977.13	33.86
Etiquetado	Recursos Federales	U013 Atención a la	INSABI 2023 especie	338,286,380.24	62,127,199.03	18.37
Etiquetado	Recursos Federales	U013 Atención a la	INSABI 2023 intereses	30,262,544.45	315,233.35	1.04
Etiquetado	Recursos Federales	U013 Atención a la	U013 Atención a la salud y medicamentos 2022 especie	6,725,167.00	-	-
Etiquetado	Recursos Federales	U013 Atención a la	U013 Atención a la salud y medicamentos 2022 intereses	-	-	-
Etiquetado	Recursos Federales	U013 Atención a la	U013 Atención a la salud y medicamentos 2023	4,094,238,668.81	-	-
				9,142,350,881.68	198,894,107.30	2.18
				17,047,987,803.24	315,673,129.75	1.85

11. Información sobre la Deuda y el Reporte Analítico de la Deuda:

a) Utilizar al menos los siguientes indicadores: deuda respecto al PIB y deuda respecto a la recaudación tomando, como mínimo, un periodo igual o menor a 5 años.

El Instituto no está facultado para contraer deuda.

b) Información de manera agrupada por tipo de valor gubernamental o instrumento financiero en la que se consideren intereses, comisiones, tasa, perfil de vencimiento y otros gastos de la deuda.

Esta nota no le aplica al Instituto, porque no está facultado para contraer deuda.

12. Calificaciones otorgadas:

Informar, tanto del ente público como cualquier transacción realizada, que haya sido sujeta a una calificación crediticia:
Todas las operaciones del Instituto están basadas en un presupuesto autorizado ya sea por el Congreso Federal o el Congreso Estatal.

13. Proceso de Mejora:

Se informará de:

a) Principales Políticas de control interno:

- ✓ Apoyar la consecución de los objetivos institucionales, traducidos en mejorar la calidad y calidez de los servicios en materia de salud y regulación sanitaria que proporciona el Instituto de Salud Pública del Estado de Guanajuato a la población en general.
- ✓ Contribuir con la transparencia de la gestión y rendición de cuentas mediante la generación de instrumentos y mecanismos de control, evaluación y autoevaluación.
- ✓ Promover la eficiencia, eficacia y congruencia en la operación a través de un Sistema de Control Interno Institucional.
- ✓ Contribuir a la implementación y consolidación de una cultura de la calidad, entendida como el conjunto de prácticas, propósitos y procesos que garanticen el cumplimiento de la Misión, Visión y Metas Institucionales de acuerdo con patrones de excelencia determinados por la normatividad competente y reconocidos por el entorno social, institucional y laboral.
- ✓ Realizar en forma permanente procesos de mejora, renovación y actualización en concordancia con las transformaciones institucionales y retos del entorno.

b) Medidas de desempeño financiero, metas y alcance:

En el Programa de Gobierno 2018-2024 del Poder Ejecutivo del Estado de Guanajuato, en su eje Calidad de Vida y estrategia transversal Impulso a tu Calidad de Vida, se establecieron Indicadores, Unidades de Medida, Fórmula, Meta y Presupuesto, como se muestra en el reporte denominado "Indicadores para Resultados", el cual forma parte de los Estados Financieros correspondientes a este periodo.

14. Información por Segmentos:

Cuando se considere necesario se podrá revelar la información financiera de manera segmentada debido a la diversidad de las actividades y operaciones que realizan los entes públicos, ya que la misma proporciona información acerca de las diferentes actividades operativas en las cuales participa, de los productos o servicios que maneja, de las diferentes áreas geográficas, de los grupos homogéneos con el objetivo de entender el desempeño del ente, evaluar mejor los riesgos y beneficios del mismo; y entenderlo como un todo y sus partes integrantes.

Consecuentemente, esta información contribuye al análisis más preciso de la situación financiera, grados y fuentes de riesgo y crecimiento potencial de negocio.

El Instituto ejerce el presupuesto conforme a la programación que tiene una segmentación de acuerdo a las estructuras autorizadas en su Reglamento Interior, Organismos Desconcentrados por Territorio y Función, Unidades de Apoyo y Proyectos de Inversión, como se muestra en el reporte denominado "PROGRAMAS Y PROYECTOS DE INVERSIÓN" que incluye las unidades responsables, el cual forma parte de los Estados Financieros correspondientes a este periodo.

15. Eventos Posteriores al Cierre:

El ente público informará el efecto en sus estados financieros de aquellos hechos ocurridos en el período posterior al que informa, que proporcionan mayor evidencia sobre eventos que le afectan económicamente y que no se conocían a la fecha de cierre.

16. Partes Relacionadas:

Se debe establecer por escrito que no existen partes relacionadas que pudieran ejercer influencia significativa sobre la toma de decisiones financieras y operativas:


El Instituto no tiene celebrado convenios de colaboración con otra entidad gubernamental o privada.

17. Responsabilidad Sobre la Presentación Razonable de la Información Contable:

La Información Contable se encuentra firmada en cada página de la misma e incluye al final la siguiente leyenda: "Bajo protesta de decir verdad declaramos que los Estados Financieros y sus notas, son razonablemente correctos y son responsabilidad del emisor". Lo anterior, no será aplicable para la información contable consolidada.

Los estados Financieros son firmados por el responsable en apego a la normatividad vigente.

Bajo protesta de decir verdad declaramos que los Estados Financieros y sus notas, son razonablemente correctos y son responsabilidad del emisor.



DRA. LIGIA GRICELDA ARCE PADILLA
ENCARGADA DE DESPACHO DE LA SECRETARÍA DE SALUD Y DE LA DIRECCIÓN GENERAL DEL INSTITUTO DE SALUD PÚBLICA DEL
ESTADO DE GUANAJUATO

GUANAJUATO
SECRETARÍA DE FINANZAS,
INVERSIÓN Y ADMINISTRACIÓN



GUANAJUATO
200
AÑOS DE GRANDEZA

“Instituto de Salud Pública del Estado de Guanajuato”

Información Presupuestaria

CUENTA PÚBLICA
GUANAJUATO 2023

CUENTA PÚBLICA
GUANAJUATO 2023

INSTITUTO DE SALUD PÚBLICA DEL ESTADO DE GUANAJUATO						
Estado Analítico de Ingresos						
Del 1 de Enero al 31 de Diciembre de 2023						
Rubro de Ingresos	Ingresos					Diferencia
	Estimado	Ampliaciones y Reducciones	Modificado	Devengado	Recaudado	
	(1)	(2)	(3 = 1 + 2)	(4)	(5)	(6 = 5 - 1)
Impuestos	0	0	0	0	0	0
Cuotas y Aportaciones de Seguridad Social	0	0	0	0	0	0
Contribuciones de Mejoras	0	0	0	0	0	0
Derechos	0	0	0	0	0	0
Productos	0	0	0	0	0	0
Aprovechamientos	0	0	0	0	0	0
Ingresos por Venta de Bienes, Prestación de Servicios y Otros Ingresos	25,472,314	331,767,992	357,240,306	104,009,608	104,009,608	78,537,294
Participaciones, Aportaciones, Convenios, Incentivos de Derivados de la Colaboración Fiscal y Fondos Distintos de Aportaciones	8,459,393,555	546,505,652	9,005,899,207	8,943,772,008	8,943,456,774	484,063,219
Transferencias, Asignaciones, Subsidios y Subvenciones, y Pensiones y Jubilaciones	7,128,501,625	556,346,666	7,684,848,291	7,684,848,291	7,684,848,291	556,346,666
Ingresos Derivados de Financiamientos	0	0	0	0	0	0
Total	15,613,367,494	1,434,620,309	17,047,987,803	16,732,629,907	16,732,314,673	1,118,947,180
				Ingresos Excedentes		0
Estado Analítico de Ingresos Por Fuente de Financiamiento						
	Estimado	Ampliaciones y Reducciones	Modificado	Devengado	Recaudado	Diferencia
	(1)	(2)	(3 = 1 + 2)	(4)	(5)	(6 = 5 - 1)
Ingresos del Poder Ejecutivo Federal o Estatal y de los Municipios	0	0	0	0	0	0
Impuestos	0	0	0	0	0	0
Cuotas y Aportaciones de Seguridad Social	0	0	0	0	0	0
Contribuciones de Mejoras	0	0	0	0	0	0
Derechos	0	0	0	0	0	0
Productos ¹	0	0	0	0	0	0
Aprovechamientos ²	0	0	0	0	0	0
Participaciones, Aportaciones, Convenios, Incentivos Derivados de la Colaboración Fiscal y Fondos Distintos de Aportaciones	0	0	0	0	0	0
Transferencias, Asignaciones, Subsidios y Subvenciones, y Pensiones y Jubilaciones	0	0	0	0	0	0
Ingresos de los Entes Públicos de los Poderes Legislativo y Judicial, de los Órganos Autónomos y del Sector Paraestatal o Paramunicipal, así como de las Empresas Productivas del Estado	7,153,973,939	888,114,658	8,042,088,596	7,788,857,899	7,788,857,899	634,883,960
Cuotas y Aportaciones de Seguridad Social	0	0	0	0	0	0
Productos ¹	0	0	0	0	0	0
Ingresos por Venta de Bienes, Prestación de Servicios y Otros Ingresos ³	25,472,314	331,767,992	357,240,306	104,009,608	104,009,608	78,537,294
Transferencias, Asignaciones, Subsidios y Subvenciones, y Pensiones y Jubilaciones	7,128,501,625	556,346,666	7,684,848,291	7,684,848,291	7,684,848,291	556,346,666
Ingresos Derivados de Financiamiento	0	0	0	0	0	0
Ingresos Derivados de Financiamientos	0	0	0	0	0	0
Total	7,153,973,939	888,114,658	8,042,088,596	7,788,857,899	7,788,857,899	634,883,960
				Ingresos Excedentes		0.00

Bajo protesta de decir verdad declaramos que los Estados Financieros y sus notas, son razonablemente correctos y son responsabilidad del emisor.

¹ Incluye intereses que generan las cuentas bancarias de los entes públicos en productos.

² Incluye donativos en efectivo del Poder Ejecutivo, entre otros aprovechamientos.

³ Se refiere a los ingresos propios obtenidos por los Poderes Legislativo y Judicial, los Órganos Autónomos y las entidades de la administración pública paraestatal y paramunicipal, por sus actividades diversas no inherentes a su operación que generan recursos y que no sean ingresos por venta de bienes o prestación de servicios, tales como donativos en efectivo, entre otros.

DRA. LIGIA GRIELDA ARCE PADILLA
ENCARGADA DE DESPACHO DE LA SECRETARÍA DE SALUD Y DE LA DIRECCIÓN GENERAL DEL
INSTITUTO DE SALUD PÚBLICA DEL ESTADO DE GUANAJUATO

INSTITUTO DE SALUD PÚBLICA DEL ESTADO DE GUANAJUATO

INSTITUTO DE SALUD PUBLICA DEL ESTADO DE GUANAJUATO						
Estado Analítico de Ingresos Complementarios						
Del 1 de Enero al 31 de Diciembre de 2023						
Estado Analítico de Ingresos Por Fuente de Financiamiento	Ingresos					Diferencia
	Estimado	Ampliaciones y Reducciones	Modificado	Devengado	Recaudado	
	(1)	(2)	(3 = 1 + 2)	(4)	(5)	(6 = 5 - 1)
Ingresos de los Entes Públicos de los Poderes Legislativo y Judicial, de los Órganos Autónomos y del Sector Paraestatal o Paramunicipal, así como de las Empresas Productivas del Estado	8,459,393,555	546,505,652	9,005,899,207	8,943,772,008	8,943,456,774	484,063,219
Participaciones, Aportaciones, Convenios, Incentivos Derivados de la Colaboración Fiscal y Fondos Distintos de Aportaciones	8,459,393,555	546,505,652	9,005,899,207	8,943,772,008	8,943,456,774	484,063,219
Total	8,459,393,555	546,505,652	9,005,899,207	8,943,772,008	8,943,456,774	484,063,219
				Ingresos Excedentes		0.00

"Bajo protesta de decir verdad declaramos que los Estados Financieros y sus notas, son razonablemente correctos y son responsabilidad del emisor".

¹ Incluye intereses que generan las cuentas bancarias de los entes públicos en productos.

² Incluye donativos en efectivo del Poder Ejecutivo, entre otros aprovechamientos.

³ Se refiere a los ingresos propios obtenidos por los Poderes Legislativo y Judicial, los Órganos Autónomos y las entidades de la administración pública paraestatal y paramunicipal, por sus actividades diversas no inherentes a su operación que generan recursos y que no sean ingresos por venta de bienes o prestación de servicios, tales como donativos en efectivo, entre otros.


 DRA. LIGIA GRACELDA ARCE PADILLA
 ENCARGADA DE DESPACHO DE LA SECRETARÍA DE SALUD Y DE LA DIRECCIÓN GENERAL DEL
 INSTITUTO DE SALUD PÚBLICA DEL ESTADO DE GUANAJUATO

CUENTA PÚBLICA
GUANAJUATO 2023

Concepto	Egresos					Subejercicio
	Aprobado	Ampliaciones/ (Reducciones)	Modificado	Devengado	Pagado	
	1	2	3 = (1 + 2)	4	5	
211213019010000 DIRECCIÓN GENERAL DEL IS	21,329,177	41,572,962	62,902,139	62,801,400	62,790,331	100,739
211213019010300 COORDINACIÓN DE ASUNTOS	34,337,158	-3,005,424	31,331,734	31,287,843	31,287,722	43,891
211213019010400 COORD. DE COMUNICACION SO	19,493,952	74,822,022	94,315,984	84,494,962	84,481,543	9,851,021
211213019010500 COORDINACIÓN INTERSECTOR	1,385,904	1,801,931	3,187,835	2,996,595	2,996,557	1,200
211213019020000 COORD. GRAL. DE ADMON Y FI	27,408,806		27,408,806	2,897,795		
211213019020100 DIR. GRAL. DE PLANEACIÓN Y	209,288,156	-6,414,528	202,873,628	33,730,122	33,725,766	122,677
211213019020200 DIR. GRAL. DE ADMINISTRACI	160,188,757	-77,794,558	82,394,199	159,804,894	159,826,897	43,048,844
211213019020300 DIR. GRAL. DE RECURSOS HUM	116,028,762	2,002,485	118,031,247	117,531,517	117,531,250	529,970
211213019020400 COORD. GENERAL DE SALUD P	153,584,373	-2,070,840	151,513,533	143,068,866	142,899,754	469,750
211213019030100 DIR. GRAL. DE SERVICIOS DE	8,904,014	-31,063	8,872,951	8,744,626	8,524,763	128,327
211213019030200 DIR. GRAL. DE PROT. CONT. R	958,073,246	381,002,188	1,339,075,434	1,202,344,483	1,195,483,905	116,730,952
211213019040100 JURISDICCION SANITARIA I	34,040,759	7,690,623	41,731,382	35,007,576	34,803,460	6,723,806
211213019040200 JURISDICCION SANITARIA I	510,130,270	-44,868,675	465,261,595	463,510,881	463,479,033	1,760,714
211213019040300 JURISDICCION SANITARIA I	570,898,128	20,256,891	591,144,814	586,819,754	586,768,742	4,325,000
211213019040400 JURISDICCION SANITARIA I	678,144,791	37,256,583	715,401,374	713,751,852	705,233,429	2,649,422
211213019040500 JURISDICCION SANITARIA V	441,889,228	25,785,812	467,675,040	465,030,777	461,517,391	1,644,283
211213019040600 JURISDICCION SANITARIA V	548,003,436	28,039,076	577,042,512	569,808,791	562,492,951	7,233,720
211213019040700 JURISDICCION SANITARIA V	881,266,767	39,020,173	920,286,940	717,680,524	710,234,628	2,856,036
211213019040701 UNIDAD MED. INFRO. LEON ISA	721,320,548	53,356,856	774,677,404	770,404,719	769,553,282	4,272,685
211213019040800 JURISDICCION SANITARIA V	350,000	17,334,268	17,684,268		17,684,268	0
211213019050100 HOSP. GRAL. ACÁMBARO MIQUE	438,483,559	9,497,835	447,981,494	444,662,095	444,202,106	3,319,399
211213019050200 HOSP. GRAL. SN. MIGUEL ALLE	315,285,007	11,347,331	326,632,338	325,458,053	323,595,819	1,174,285
211213019050300 HOSP. GRAL. CELAYA ISAPE	258,778,600	1,887,230	260,665,830	239,731,659	239,805,830	934,170
211213019050400 HOSP. GRAL. DOLORES HIDALG.	865,266,016	-1,577,307	622,270,199	577,346,108	571,190,910	44,924,091
211213019050500 HOSP. GRAL. GUANAJUATO DR	236,403,235	17,820,090	254,223,325	233,791,531	233,285,990	1,034,397
211213019050600 HOSP. GRAL. RAJAUATO ISAPE	289,682,062	17,614,456	307,296,518	306,309,876	305,360,440	984,252
211213019050700 HOSP. GRAL. LEÓN ISAPE	490,272,184	72,554,592	562,826,776	563,954,519	548,043,402	8,722,258
211213019050800 HOSP. GRAL. SALAMANCA ISAP	1,516,426,933	498,493,792	2,014,920,725	1,946,119,048	1,942,092,076	68,800,679
211213019050900 HOSP. GRAL. SALVATIERRA IS	236,948,971	-13,085,785	223,863,186	224,833,126	222,269,148	1,030,960
211213019051000 HOSP. GRAL. URUANGATO ISAP	236,814,785	10,120,544	246,935,239	245,992,821	243,370,458	942,819
211213019051100 HOSP. GRAL. PÉNUMUKO ISAPE	222,220,375	67,194,456	289,414,831	246,760,277	244,151,681	4,624,654
211213019051200 HOSP. GRAL. SAN LUIS DE LA	228,378,072	3,688,854	232,066,926	231,028,385	228,453,516	1,048,560
211213019051300 HOSP. ESP. MATERNO INFANTIL	167,438,727	10,381,760	177,820,487	177,280,559	176,766,340	595,928
211213019051400 CTRO. ATON INT. A. SALUD ME	360,713,509	39,273,029	399,986,537	394,310,753	390,514,215	5,675,784
211213019051500 HOSP. GRAL. SAN JOSE TURB	194,304,243	2,894,726	197,198,969	194,595,709	193,636,271	2,603,260
211213019051600 HOSP. GRAL. SILAO ISAPE	181,902,468	897,569	182,800,037	182,167,224	181,409,688	632,804
211213019051700 HOSP. GRAL. VALLE DE SANTI	328,865,959	21,611,709	350,477,668	349,271,760	347,962,322	2,205,908
211213019051800 HOSP. DE ESP. PEDIÁTRICO L	237,457,454	-10,824,219	226,633,235	225,769,228	223,185,201	854,007
211213019051900 HOSP. GRAL. SAN LUIS DE	346,683,818	77,003,999	423,687,817	418,157,926	417,338,513	5,529,496
211213019052000 HOSP. MATERNO DE CELAYA I	158,887,170	5,732,758	164,619,928	165,007,312	164,487,311	612,616
211213019052100 CTRO. EST. CIUDADOS CRITIC	335,537,140	15,534,988	351,072,128	349,939,557	348,232,775	1,132,571
211213019052300 CTRO. DE ATENC. INTEGRAL AD	76,017,137	10,981,910	86,999,047	86,593,347	83,800,479	405,700
211213019052400 HOSP. COMUNITARIO SAN FEL	21,122,631	887,232	21,809,863	21,456,267	20,724,821	351,596
211213019052500 HOSP. COMUNITARIO SAN FRA	83,739,381	-3,282,473	80,456,908	80,173,875	80,043,649	283,033
211213019052600 HOSP. COMUNITARIO PURISIM	74,830,172	3,632,309	78,462,481	78,121,390	78,086,870	341,091
211213019052700 HOSP. COMUNITARIO ROMITA	150,518,825	-54,893,923	95,624,902	95,076,201	95,076,201	548,501
211213019053000 HOSP. COMUNITARIO COMONFO	105,051,725	-20,484,134	84,567,590	72,895,860	68,286,640	11,671,740
211213019053100 HOSP. COMUNITARIO APASEO	73,030,593	2,216,011	75,246,604	74,754,169	69,312,424	492,425
211213019053200 HOSP. COMUNITARIO JERÉCUA	81,018,629	-11,070,247	69,948,382	69,879,407	69,312,424	281,937
211213019053300 HOSP. COMUNITARIO ABAOLO	64,006,240	764,536	64,770,776	64,508,839	64,027,564	345,762
211213019053400 HOSP. COMUNITARIO APASEO	74,649,917	3,431,830	78,081,747	77,735,985	77,139,034	345,762
211213019053500 HOSP. COMUNITARIO CORTAZA	73,325,579	4,381,863	77,707,442	77,346,530	76,802,212	350,912
211213019053700 HOSP. COMUNITARIO HUAMÁN	81,937,788	-1,734,024	80,203,764	59,961,592	59,640,492	242,172
211213019053800 HOSP. COMUNITARIO JARAL D	48,351,199	-1,051,189	47,300,011	47,131,503	46,518,465	168,508
211213019053900 HOSP. COMUNITARIO MANUEL	72,089,359	5,596,560	77,685,919	77,334,007	76,785,102	351,912
211213019054000 HOSP. COMUNITARIO MOROLEÓ	58,667,700	5,275,926	63,943,626	63,569,102	63,386,780	354,524
211213019054100 HOSP. COMUNITARIO YURRIA	66,575,095	904,919	67,480,014	67,096,563	66,662,301	383,451
211213019054200 HOSP. COMUNITARIO SN. DIEG	65,724,409	-834,680	64,889,729	64,578,148	64,190,864	311,581
211213019054300 HOSP. COMUNITARIO STA. CRU	44,384,561	810,160	45,194,721	44,997,872	44,874,602	176,849
211213019054400 HOSP. COMUNITARIO TARIMOR	72,417,076	7,458,488	79,875,564	79,189,502	78,288,947	886,062
211213019054500 HOSP. COMUNITARIO VILLA GR	49,347,968	283,276	49,631,244	49,412,292	49,042,349	215,952
211213019054600 HOSP. COMUNITARIO LAS JOY	83,389,357	-14,811,863	68,577,494	68,189,810	67,232,872	357,885
211213019054700 LABORATORIO SALUD PUBLIC	80,778,841	3,848,508	84,627,349	84,162,827	84,038,169	434,622
211213019054800 CTRO. EST. MEDICINA TRANSF	184,701,827	-105,252,008	79,449,819	84,057,280	83,817,024	5,382,539
211213019054900 SISTEMA DE URGENCIAS EDO	72,476,395	5,742,782	78,219,177	77,911,247	77,906,819	307,930
211213019055000 CENTRO ESTATAL DE TRASP	187,307,312	-20,916,684	166,390,628	184,345,863	183,514,961	23,878,134
211213019055100 HOSP. MATERNO INFANTIL IR	23,582,346	-5,184,813	18,397,533	17,561,129	17,560,206	2,836,404
211213019055200 LABORATORIO DE CONTROL	284,371,467	56,158,983	340,530,450	339,374,978	335,909,654	1,155,472
211213019055300 LABORATORIO DE CONTROL	27,687,751	-1,642,099	26,045,652	26,006,549	25,727,916	39,103
211213019055200 HOSPITAL GENERAL PURISIM	0	44,016,190	44,016,190	43,960,040	42,903,529	56,150
Total del Gasto	15,613,367,494	1,434,620,309	17,047,987,803	16,589,010,949	16,485,308,040	458,976,854

*Bajo protesta de decir verdad declaramos que los Estados Financieros y sus notas, son razonablemente correctos y son responsabilidad del emisor.

DRA. LICIA GARCÍA ARCE PADILLA
ENCARGADA DE DESPACHO DE LA SECRETARÍA DE SALUD Y DE LA DIRECCIÓN
GENERAL DEL INSTITUTO DE SALUD PÚBLICA DEL ESTADO DE GUANAJUATO

Información Financiera / 46

INSTITUTO DE SALUD PÚBLICA DEL ESTADO DE GUANAJUATO

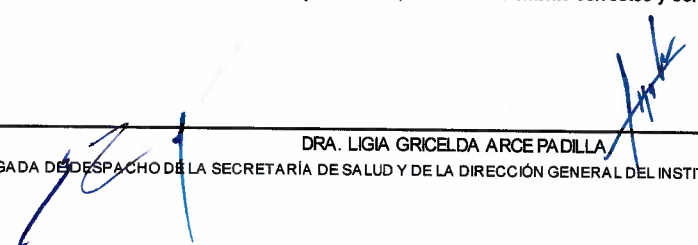
INSTITUTO DE SALUD PUBLICA DEL ESTADO DE GUANAJUATO Estado Analítico del Ejercicio del Presupuesto de Egresos Clasificación Administrativa (Poderes) Del 1 de Enero al 31 de Diciembre de 2023						
Concepto	Egresos					Subejercicio
	Aprobado	Ampliaciones/ (Reducciones)	Modificado	Devengado	Pagado	
	1	2	3 = (1 + 2)	4	5	
Poder Ejecutivo	0	0	NO APLICA		0	0
Poder Legislativo	0	0	0	0	0	0
Poder Judicial	0	0	0	0	0	0
Organismos Autónomos	0	0	0	0	0	0
Total del Gasto	0	0	0	0	0	0

"Bajo protesta de decir verdad declaramos que los Estados Financieros y sus notas, son razonablemente correctos y son responsabilidad del emisor".


 DRA. LIGIA GRACIELA ARCE PADILLA
 ENCARGADA DE DESPACHO DE LA SECRETARÍA DE SALUD Y DE LA DIRECCIÓN GENERAL DEL
 INSTITUTO DE SALUD PÚBLICA DEL ESTADO DE GUANAJUATO

INSTITUTO DE SALUD PÚBLICA DEL ESTADO DE GUANAJUATO Estado Analítico del Ejercicio del Presupuesto de Egresos Clasificación Administrativa (Sector Paraestatal) Del 1 de Enero al 31 de Diciembre de 2023						
Concepto	Egresos					Subejercicio 6 = (3 - 4)
	Aprobado	Ampliaciones/ (Reducciones)	Modificado	Devengado	Pagado	
	1	2	3 = (1 + 2)	4	5	
Entidades Paraestatales y Fideicomisos No Empresariales y No Financieros	15,613,367,494	1,434,620,309	17,047,987,803	16,589,010,949	16,485,308,040	458,976,854
Instituciones Públicas de la Seguridad Social	0	0	0	0	0	0
Entidades Paraestatales Empresariales No Financieras con Participación Estatal Mayoritaria	0	0	0	0	0	0
Fideicomisos Empresariales No Financieros con Participación Estatal Mayoritaria	0	0	0	0	0	0
Entidades Paraestatales Empresariales Financieras Monetarias con Participación Estatal Mayoritaria	0	0	0	0	0	0
Entidades Paraestatales Financieras No Monetarias con Participación Estatal Mayoritaria	0	0	0	0	0	0
Fideicomisos Financieros Públicos con Participación Estatal Mayoritaria	0	0	0	0	0	0
Total del Gasto	15,613,367,494	1,434,620,309	17,047,987,803	16,589,010,949	16,485,308,040	458,976,854

"Bajo protesta de decir verdad declaramos que los Estados Financieros y sus notas, son razonablemente correctos y son responsabilidad del emisor".


DRA. LIGIA GRICELDA ARCE PADILLA
ENCARGADA DE DESPACHO DE LA SECRETARÍA DE SALUD Y DE LA DIRECCIÓN GENERAL DEL INSTITUTO DE SALUD PÚBLICA DEL ESTADO DE GUANAJUATO

INSTITUTO DE SALUD PÚBLICA DEL ESTADO DE GUANAJUATO

INSTITUTO DE SALUD PÚBLICA DEL ESTADO DE GUANAJUATO						
Estado Analítico del Ejercicio del Presupuesto de Egresos						
Clasificación por Objeto del Gasto (Capítulo y Concepto)						
Del 1 de Enero al 31 de Diciembre de 2023						
Concepto	Egresos					Subejercicio
	Aprobado	Ampliaciones/ (Reducciones)	Modificado	Devengado	Pagado	
	1	2	3 = (1 + 2)	4	5	
						6 = (3 - 4)
Servicios Personales	9,119,613,862	328,940,022	9,448,553,884	9,445,391,434	9,445,081,491	3,162,450
Remuneraciones al Personal de Carácter Permanente	2,156,725,950	295,731,205	2,452,457,155	2,452,457,055	2,452,457,055	100
Remuneraciones al Personal de Carácter Transitorio	2,036,701,415	-210,090,364	1,826,611,051	1,826,465,926	1,826,465,926	145,125
Remuneraciones Adicionales y Especiales	1,869,201,330	226,632,616	2,095,833,946	2,092,816,721	2,092,506,777	3,017,225
Seguridad Social	548,345,900	46,891,611	595,237,511	595,237,511	595,237,511	0
Otras Prestaciones Sociales y Económicas	1,825,249,187	486,384,154	2,311,633,341	2,311,633,341	2,311,633,341	0
Previsiones	490,216,617	-490,216,617	0	0	0	0
Pago de Estímulos a Servidores Públicos	193,173,464	-26,392,583	166,780,881	166,780,881	166,780,881	0
Materiales y Suministros	2,935,808,979	467,575,023	3,403,384,002	3,270,934,871	3,204,272,269	132,449,131
Materiales de Administración, Emisión de Documentos y Artículos Oficiales	126,163,130	-16,775,134	109,387,996	107,652,641	107,645,554	1,735,355
Alimentos y Utensilios	97,025,458	21,887,331	118,912,789	118,911,728	118,911,728	1,061
Materias Primas y Materiales de Producción y Comercialización	28,635	-28,635	0	0	0	0
Materiales y Artículos de Construcción y de Reparación	9,526,373	-2,390,239	7,136,134	7,131,783	7,115,126	4,350
Productos Químicos, Farmacéuticos y de Laboratorio	2,552,299,092	405,632,596	2,957,931,688	2,880,769,673	2,814,173,212	77,162,016
Combustibles, Lubrificantes y Aditivos	66,097,318	1,557,810	67,655,128	65,853,840	65,853,840	1,801,288
Vestuario, Blancos, Prendas de Protección y Artículos Deportivos	41,153,502	71,079,406	112,232,908	60,647,781	60,614,104	51,585,127
Materiales y Suministros Para Seguridad	0	0	0	0	0	0
Herramientas, Refacciones y Accesorios Menores	43,515,471	-13,386,112	30,127,360	29,967,425	29,958,705	159,934
Servicios Generales	3,245,421,946	345,885,989	3,691,307,935	3,523,024,415	3,494,120,014	68,283,520
Servicios Básicos	150,721,183	6,226,895	156,948,078	148,696,945	148,630,506	8,251,133
Servicios de Arrendamiento	25,155,707	14,490,684	39,646,391	27,650,507	27,650,507	11,995,884
Servicios Profesionales, Científicos, Técnicos y Otros Servicios	1,020,183,993	159,319,093	1,179,503,085	1,178,003,246	1,177,328,308	1,499,840
Servicios Financieros, Bancarios y Comerciales	469,410,260	130,739,977	600,150,237	595,023,488	593,837,080	5,126,749
Servicios de Instalación, Reparación, Mantenimiento y Conservación	1,246,890,861	-79,570,856	1,167,320,005	1,162,207,801	1,150,393,683	5,112,204
Servicios de Comunicación Social y Publicidad	32,933,946	69,133,818	102,067,765	92,037,428	92,037,428	10,030,337
Servicios de Traslado y Viáticos	3,336,719	3,552,066	6,888,785	5,165,607	5,117,746	1,723,178
Servicios Oficiales	33,329,080	29,876,505	63,205,585	39,154,319	39,154,319	24,051,266
Otros Servicios Generales	263,460,197	12,117,807	275,578,004	275,085,076	259,970,439	492,928
Transferencias, Asignaciones, Subsidios y Otras Ayudas	1,408,886	76,924,798	78,333,684	59,693,124	59,693,124	18,640,560
Transferencias Internas y Asignaciones al Sector Público	0	0	0	0	0	0
Transferencias al Resto del Sector Público	0	0	0	0	0	0
Subsidios y Subvenciones	490,761	-100,761	390,000	390,000	390,000	0
Ayudas Sociales	918,125	77,025,559	77,943,684	59,303,124	59,303,124	18,640,560
Pensiones y Jubilaciones	0	0	0	0	0	0
Transferencias a Fideicomisos, Mandatos y Otros Análogos	0	0	0	0	0	0
Transferencias a la Seguridad Social	0	0	0	0	0	0
Donativos	0	0	0	0	0	0
Transferencias al Exterior	0	0	0	0	0	0

CUENTA PÚBLICA
GUANAJUATO 2023

INSTITUTO DE SALUD PÚBLICA DEL ESTADO DE GUANAJUATOe Estado Analítico del Ejercicio del Presupuesto de Egresos Clasificación por Objeto del Gasto (Capítulo y Concepto) Del 1 de Enero al 31 de Diciembre de 2023						
Concepto	Egresos					Subejercicio 6 = (3 - 4)
	Aprobado	Ampliaciones/ (Reducciones)	Modificado	Devengado	Pagado	
	1	2	3 = (1 + 2)	4	5	
Bienes Muebles, Inmuebles e Intangibles	172,056,966	162,333,960	324,390,926	150,186,004	142,360,041	174,204,922
Mobiliario y Equipo de Administración	58,975,766	2,736,564	61,712,330	47,878,008	47,290,931	13,834,321
Mobiliario y Equipo Educativo y Recreativo	0	2,339,641	2,339,641	411,851	411,851	1,927,790
Equipo e Instrumental Médico y de Laboratorio	113,081,200	120,205,007	233,286,207	96,532,050	89,485,807	136,754,157
Vehículos y Equipo de Transporte	0	20,450,000	20,450,000	435,400	435,400	20,014,600
Equipo de Defensa y Seguridad	0	0	0	0	0	0
Maquinaria, Otros Equipos y Herramientas	0	6,253,228	6,253,228	4,928,695	4,736,052	1,324,533
Activos Biológicos	0	0	0	0	0	0
Bienes Inmuebles	0	0	0	0	0	0
Activos Intangibles	0	349,520	349,520	0	0	349,520
Inversión Pública	60,350,000	141,667,371	202,017,371	139,781,100	139,781,100	62,236,271
Obra Pública en Bienes de Dominio Público	0	0	0	0	0	0
Obra Pública en Bienes Propios	60,350,000	141,667,371	202,017,371	139,781,100	139,781,100	62,236,271
Proyectos Productivos y Acciones de Fomento	0	0	0	0	0	0
Inversiones Financieras y Otras Provisiones	78,706,855	-78,706,855	0	0	0	0
Inversiones Para el Fomento de Actividades Productivas.	0	0	0	0	0	0
Acciones y Participaciones de Capital	0	0	0	0	0	0
Compra de Títulos y Valores	0	0	0	0	0	0
Concesión de Préstamos	0	0	0	0	0	0
Inversiones en Fideicomisos, Mandatos y Otros Análogos	0	0	0	0	0	0
Otras Inversiones Financieras	0	0	0	0	0	0
Provisiones para Contingencias y Otras Erogaciones Especiales	78,706,855	-78,706,855	0	0	0	0
Participaciones y Aportaciones	0	0	0	0	0	0
Participaciones	0	0	0	0	0	0
Aportaciones	0	0	0	0	0	0
Convenios	0	0	0	0	0	0
Deuda Pública	0	0	0	0	0	0
Amortización de la Deuda Pública	0	0	0	0	0	0
Intereses de la Deuda Pública	0	0	0	0	0	0
Comisiones de la Deuda Pública	0	0	0	0	0	0
Gastos de la Deuda Pública	0	0	0	0	0	0
Costo por Coberturas	0	0	0	0	0	0
Apoyos Financieros	0	0	0	0	0	0
Adeudos de Ejercicios Fiscales Anteriores (Adefas)	0	0	0	0	0	0
Total del Gasto	15,613,367,494	1,434,620,309	17,047,987,803	16,589,010,949	16,485,308,040	458,976,854

"Bajo protesta de decir verdad declaramos que los Estados Financieros y sus notas, son razonablemente correctos y son responsabilidad del emisor".

DRA. LIGIA GRISELDA ARCE PADILLA

ENCARGADA DE DESPACHO DE LA SECRETARÍA DE SALUD Y DE LA DIRECCIÓN GENERAL DEL INSTITUTO DE SALUD PÚBLICA DEL ESTADO DE GUANAJUATO

INSTITUTO DE SALUD PUBLICA DEL ESTADO DE GUANAJUATO
 Estado Analítico del Ejercicio del Presupuesto de Egresos
 Clasificación Económica (por Tipo de Gasto)
 Del 1 de Enero al 31 de Diciembre de 2023

	Egresos					Subejercicio
	Aprobado	Ampliaciones/ (Reducciones)	Modificado	Devengado	Pagado	
	1	2	3 = (1 + 2)	4	5	
Gasto Corriente	15,380,960,528	1,140,618,978	16,521,579,505	16,299,043,845	16,203,166,899	222,535,661
Gasto de Capital	232,406,966	294,001,332	526,408,298	289,967,104	282,141,141	236,441,193
Amortización de la Deuda y Disminución de Pasivos	0	0	0	0	0	0
Pensiones y Jubilaciones	0	0	0	0	0	0
Participaciones	0	0	0	0	0	0
Total del Gasto	15,613,367,494	1,434,620,309	17,047,987,803	16,589,010,949	16,485,308,040	458,976,854

"Bajo protesta de decir verdad declaramos que los Estados Financieros y sus notas, son razonablemente correctos y son responsabilidad del emisor".


 DRA. LIGIA GRICELDA ARCE PADILLA
 ENCARGADA DE DESPACHO DE LA SECRETARÍA DE SALUD Y DE LA DIRECCIÓN GENERAL DEL
 INSTITUTO DE SALUD PÚBLICA DEL ESTADO DE GUANAJUATO

CUENTA PÚBLICA
GUANAJUATO 2023

INSTITUTO DE SALUD PUBLICA DEL ESTADO DE GUANAJUATO
Estado Analítico del Ejercicio del Presupuesto de Egresos
Clasificación Funcional (Finalidad y Función)
Del 1 de Enero al 31 de Diciembre de 2023

Concepto	Egresos					Subejercicio 6 = (3 - 4)
	Aprobado	Ampliaciones/ (Reducciones)	Modificado	Devengado	Pagado	
	1	2	3 = (1 + 2)	4	5	
Gobierno	0	0	0	0	0	0
Legislación	0	0	0	0	0	0
Justicia	0	0	0	0	0	0
Coordinación de la Política de Gobierno	0	0	0	0	0	0
Relaciones Exteriores	0	0	0	0	0	0
Asuntos Financieros y Hacendarios	0	0	0	0	0	0
Seguridad Nacional	0	0	0	0	0	0
Asuntos de Orden Público y de Seguridad Interior	0	0	0	0	0	0
Otros Servicios Generales	0	0	0	0	0	0
Desarrollo Social	15,613,367,494	1,434,620,309	17,047,987,803	16,589,010,949	16,485,308,040	458,976,854
Protección Ambiental	0	0	0	0	0	0
Vivienda y Servicios a la Comunidad	0	0	0	0	0	0
Salud	15,613,367,494	1,434,620,309	17,047,987,803	16,589,010,949	16,485,308,040	458,976,854
Recreación, Cultura y Otras Manifestaciones Sociales	0	0	0	0	0	0
Educación	0	0	0	0	0	0
Protección Social	0	0	0	0	0	0
Otros Asuntos Sociales	0	0	0	0	0	0
Desarrollo Económico	0	0	0	0	0	0
Asuntos Económicos, Comerciales y Laborales en General	0	0	0	0	0	0
Agropecuaria, Silvicultura, Pesca y Caza	0	0	0	0	0	0
Combustibles y Energía	0	0	0	0	0	0
Minería, Manufacturas y Construcción	0	0	0	0	0	0
Transporte	0	0	0	0	0	0
Comunicaciones	0	0	0	0	0	0
Turismo	0	0	0	0	0	0
Ciencia, Tecnología e Innovación	0	0	0	0	0	0
Otras Industrias y Otros Asuntos Económicos	0	0	0	0	0	0
Otras no Clasificadas en Funciones Anteriores	0	0	0	0	0	0
Transacciones de la Deuda Pública / Costo Financiero de la Deuda	0	0	0	0	0	0
Transferencias, Participaciones y Aportaciones entre Diferentes Niveles y Ordenes de Gobierno	0	0	0	0	0	0
Saneamiento del Sistema Financiero	0	0	0	0	0	0
Adeudos de Ejercicios Fiscales Anteriores	0	0	0	0	0	0
Total del Gasto	15,613,367,494	1,434,620,309	17,047,987,803	16,589,010,949	16,485,308,040	458,976,854

Bajo protesta de decir verdad declaramos que los Estados Financieros y sus notas, son razonablemente correctos y son responsabilidad del emisor.

DRA. LIGIA GRICELDA ARCE PADILLA

ENCARGADA DE DESPACHO DE LA SECRETARÍA DE SALUD Y DE LA DIRECCIÓN GENERAL DEL INSTITUTO DE SALUD PÚBLICA DEL ESTADO DE GUANAJUATO

INSTITUTO DE SALUD PÚBLICA DEL ESTADO DE GUANAJUATO

INSTITUTO DE SALUD PUBLICA DEL ESTADO DE GUANAJUATO			
Endeudamiento Neto			
Del 1 de Enero al 31 de Diciembre de 2023			
Identificación de Crédito o Instrumento	Contratación / Colocación	Amortización	Endeudamiento Neto
	A	B	C = A - B
Créditos Bancarios			
Durante el periodo no se obtuvieron créditos bancarios			
		NO APLICA	
Total Créditos Bancarios	0	0	0
Otros Instrumentos de Deuda			
Durante el periodo no se tienen instrumentos			
		NO APLICA	
Total Otros Instrumentos de Deuda	0	0	0
TOTAL	0	0	0

"Bajo protesta de decir verdad declaramos que los Estados Financieros y sus notas, son razonablemente correctos y son responsabilidad del emisor".


DRA. LIGIA GRICELDA ARCE PADILLA
 ENCARGADA DE DESPACHO DE LA SECRETARÍA DE SALUD Y DE LA DIRECCIÓN GENERAL DEL INSTITUTO DE SALUD PÚBLICA DEL ESTADO DE GUANAJUATO

INSTITUTO DE SALUD PÚBLICA DEL ESTADO DE GUANAJUATO
Intereses de la Deuda
Del 1 de Enero al 31 de Diciembre de 2023

Identificación de Crédito o Instrumento	Devengado	Pagado
Créditos Bancarios		
Durante el periodo no se obtuvieron créditos.		
NO APLICA		
Total de Intereses de Créditos Bancarios	0	0
Otros Instrumentos de Deuda		
Durante el periodo no se tienen instrumentos.		
Total de Intereses de Otros Instrumentos de Deuda	0	0
TOTAL	0	0

"Bajo protesta de decir verdad declaramos que los Estados Financieros y sus notas, son razonablemente correctos y son responsabilidad del emisor".


 DRA. LIGIA GRACIELA ARCE PADILLA
 ENCARGADA DE DESPACHO DE LA SECRETARÍA DE SALUD Y DE LA DIRECCIÓN GENERAL DEL INSTITUTO DE SALUD PÚBLICA
 DEL ESTADO DE GUANAJUATO

INSTITUTO DE SALUD PÚBLICA DEL ESTADO DE GUANAJUATO

INSTITUTO DE SALUD PÚBLICA DEL ESTADO DE GUANAJUATO			
Flujo de Fondos			
Del 1 de Enero al 31 de Diciembre de 2023			
Concepto	Estimado / Aprobado	Devengado	Recaudado / Pagado
Rubros de Ingresos	15,613,367,494	16,732,629,907	16,732,314,673
Impuestos	0	0	0
Cuotas y Aportaciones de Seguridad Social	0	0	0
Contribuciones de Mejoras	0	0	0
Derechos	0	0	0
Productos	0	0	0
Aprovechamientos	0	0	0
Ingresos por Ventas de Bienes y Servicios	25,472,314	104,009,608	104,009,608
Participaciones y Aportaciones	8,459,393,555	8,943,772,008	8,943,456,774
Transferencias, Asignaciones, Subsidios y Otras Ayudas	7,128,501,625	7,684,848,291	7,684,848,291
Ingresos Derivados de Financiamientos	0	0	0
Capítulos de Gasto	15,613,367,494	16,589,010,949	16,485,308,040
Servicios Personales	9,119,613,862	9,445,391,434	9,445,081,491
Materiales y Suministros	2,935,808,979	3,270,934,871	3,204,272,269
Servicios Generales	3,245,421,946	3,523,024,415	3,494,120,014
Transferencias, Asignaciones, Subsidios y Otras Ayudas	1,408,886	59,693,124	59,693,124
Bienes Muebles, Inmuebles e Intangibles	172,056,966	150,186,004	142,360,041
Inversión Pública	60,350,000	139,781,100	139,781,100
Inversiones Financieras y Otras Provisiones	78,706,855	0	0
Participaciones y Aportaciones	0	0	0
Deuda Pública	0	0	0
Superávit/Déficit	0	143,618,958	247,006,634
Concepto	Estimado / Aprobado	Devengado	Recaudado / Pagado
No Etiquetado	0	229,853,174	326,610,141
Recursos Fiscales	0	88,584,942	90,068,475
Financiamientos Internos	0	-14,242,397	-9,021,747
Financiamientos Externos	0	0	0
Ingresos Propios	0	51,966,593	52,627,683
Recursos Federales	0	103,544,037	192,625,786
Recursos Estatales	0	0	0
Otros Recursos de Libre Disposición	0	0	309,943
Etiquetado	0	-86,234,216	-79,603,507
Recursos Federales	0	-86,234,216	-79,603,507
Recursos Estatales	0	0	0
Otros Recursos de Transferencias Federales Etiquetadas	0	0	0
Superávit/Déficit	0	143,618,958	247,006,634

*Bajo protesta de decir verdad declaramos que los Estados Financieros y sus notas, son razonablemente correctos y son responsabilidad del emisor"

DRA. LIGIA GRICELDA ARCE PADILLA

ENCARGADA DE DESPACHO DE LA SECRETARÍA DE SALUD Y DE LA DIRECCIÓN GENERAL DEL INSTITUTO DE SALUD PÚBLICA DEL ESTADO DE GUANAJUATO

GUANAJUATO
SECRETARÍA DE FINANZAS,
INVERSIÓN Y ADMINISTRACIÓN



GUANAJUATO
200
AÑOS DE GRANDEZA


“Instituto de Salud Pública del Estado de Guanajuato”

Información Programática

CUENTA PÚBLICA
GUANAJUATO 2023

INSTITUTO DE SALUD PÚBLICA DEL ESTADO DE GUANAJUATO						
Gasto por Categoría Programática						
Del 1 de Enero al 31 de Diciembre de 2023						
Concepto	Egresos					Subejercicio
	Aprobado	Ampliaciones/ (Reducciones)	Modificado	Devengado	Pagado	
	1	2	3 = (1 + 2)	4	5	
6 = (3 - 4)						
Programas						
Subsidios: Sector Social y Privado o Entidades Federativas y Municipios						
Sujetos a Reglas de Operación	0	0	0	0	0	0
Otros Subsidios	0	0	0	0	0	0
Desempeño de las Funciones	15,429,429,123	1,322,524,905	16,751,954,028	16,303,392,183	16,200,093,831	448,561,845
Prestación de Servicios Públicos	15,019,904,861	1,348,572,553	16,368,477,414	15,929,495,057	15,826,776,230	438,982,357
Provisión de Bienes Públicos	0	0	0	0	0	0
Planeación, seguimiento y evaluación de políticas públicas	409,524,262	-26,047,648	383,476,614	373,897,126	373,317,601	9,579,488
Promoción y fomento	0	0	0	0	0	0
Regulación y supervisión	0	0	0	0	0	0
Funciones de las Fuerzas Armadas (Únicamente Gobierno Federal)	0	0	0	0	0	0
Específicos	0	0	0	0	0	0
Proyectos de Inversión	0	0	0	0	0	0
Administrativos y de Apoyo	183,938,371	112,095,404	296,033,775	285,618,766	285,214,209	10,415,009
Apoyo al proceso presupuestario y para mejorar la eficiencia institucional	183,938,371	112,095,404	296,033,775	285,618,766	285,214,209	10,415,009
Apoyo a la función pública y al mejoramiento de la gestión	0	0	0	0	0	0
Operaciones ajenas	0	0	0	0	0	0
Compromisos	0	0	0	0	0	0
Obligaciones de cumplimiento de resolución jurisdiccional	0	0	0	0	0	0
Desastres Naturales	0	0	0	0	0	0
Obligaciones	0	0	0	0	0	0
Pensiones y jubilaciones	0	0	0	0	0	0
Aportaciones a la seguridad social	0	0	0	0	0	0
Aportaciones a fondos de estabilización	0	0	0	0	0	0
Aportaciones a fondos de inversión y reestructura de pensiones	0	0	0	0	0	0
Programas de Gasto Federalizado (Gobierno Federal)	0	0	0	0	0	0
Gasto Federalizado	0	0	0	0	0	0
Participaciones a Entidades Federativas y Municipios	0	0	0	0	0	0
Costo Financiero, Deuda o Apoyos a Deudores y Ahorradores de la Banca	0	0	0	0	0	0
Adeudos de Ejercicios Fiscales Anteriores	0	0	0	0	0	0
Total del Gasto	15,613,367,494	1,434,620,309	17,047,987,803	16,589,010,949	16,485,308,040	458,976,854

"Bajo protesta de decir verdad declaramos que los Estados Financieros y sus notas, son razonablemente correctos y son responsabilidad del emisor".


 DRA. LIGIA ORIELDA ARCE PADILLA
 ENCARGADA DE DESPACHO DE LA SECRETARÍA DE SALUD Y DE LA DIRECCIÓN GENERAL
 DEL INSTITUTO DE SALUD PÚBLICA DEL ESTADO DE GUANAJUATO

INSTITUTO DE SALUD PÚBLICA DEL ESTADO DE GUANAJUATO

INSTITUTO DE SALUD PÚBLICA DEL ESTADO DE GUANAJUATO										
Programas y Proyectos de Inversión										
Del 1 de Enero al 31 de Diciembre de 2023										
PROGRAMAS Y PROYECTOS DE INVERSIÓN	DENOMINACIÓN PROGRAMA/PROYECTO	PARTIDA DE GASTO	DENOMINACIÓN PARTIDA DE GASTO	INVERSIÓN					PORCENTAJE DE AVANCE FINANCIERO	
				INVERSIÓN INICIAL PROGRAMADA	AFROBADA	MODIFICADA	DEVENGADO	PAGADO	PAGADO/ AFROBADA	PAGADO/ MODIFICADA
PROGRAMAS DE INVERSIÓN										
PROGRAMA DE INVERSIÓN DE ADQUISICIONES										
ED12PB1110	Operación del Centro Estatal de Medicina Transfusional	5110	Muebles de oficina y estantería	0	0	220,568	0	0	0%	0%
ED12PB1111	Operación del Sistema de Urgencias del Estado de Guanajuato	5110	Muebles de oficina y estantería	0	0	25,000	0	0	0%	0%
		5120	Muebles, excepto de oficina y estantería	0	0	63,250	0	0	0%	0%
		5150	Equipo de cómputo y de tecnologías de la información	0	0	38,875	0	0	0%	0%
		5210	Equipos y aparatos audiovisuales	0	0	26,000	0	0	0%	0%
		5640	Sistemas de aire acondicionado, calefacción y de refr.	0	0	40,000	0	0	0%	0%
		5650	Equipo de comunicación y telecomunicación	0	0	243,211	98,017	98,017	0%	40%
ED12PB12162299	Hospitalización y valoración de pacientes en el Hospital General de Silao	5190	Otros mobiliarios y equipos de administración	0	0	42,920	42,920	42,920	0%	100%
ED12PB1219	Hospitalización y valoración de pacientes en el Hospital General Dolores Hidalgo "Cuna de la Independencia Nacional"	5110	Muebles de oficina y estantería	0	0	54,636	0	0	0%	0%
		5150	Equipo de cómputo y de tecnologías de la información	0	0	31,455	11,432	0	0%	0%
		5670	Herramientas y máquinas - herramienta	0	0	46,000	0	0	0%	0%
ED12PB1225	Hospitalización y valoración de pacientes en el Hospital General Irapuato	5190	Otros mobiliarios y equipos de administración	0	0	399,027	0	0	0%	0%
		5220	Aparatos deportivos	0	0	161,325	141,856	141,856	0%	88%
		5310	Equipo médico y de laboratorio	0	0	4,914	0	0	0%	0%
		5640	Sistemas de aire acondicionado, calefacción y de refr.	0	0	194,290	0	0	0%	0%
		5660	Equipos de generación eléctrica, aparatos y accesorios	0	0	145,232	0	0	0%	0%
ED12PB12252299	Hospitalización y valoración de pacientes en el Hospital General Irapuato	5120	Muebles, excepto de oficina y estantería	0	0	133,900	133,900	133,900	0%	100%
ED12PB1228	Hospitalización y valoración de pacientes en el Hospital General León	5150	Equipo de cómputo y de tecnologías de la información	0	0	107,200	0	0	0%	0%
		5310	Equipo médico y de laboratorio	0	0	61,864,537	2,122,545	2,122,545	0%	3%
		5320	Instrumental médico y de laboratorio	0	0	92,800	0	0	0%	0%
ED12PB12282299	Hospitalización y valoración de pacientes en el Hospital General León	5110	Muebles de oficina y estantería	0	0	5,154,484	5,154,484	5,154,484	0%	100%
		5120	Muebles, excepto de oficina y estantería	0	0	159,964	159,964	159,964	0%	100%
ED12PB1231	Hospitalización y valoración de pacientes en el Hospital General Pénjamo	5150	Equipo de cómputo y de tecnologías de la información	0	0	70,000	0	0	0%	0%
		5620	Maquinaria y equipo industrial	0	0	25,000	11,084	0	0%	0%
		5640	Sistemas de aire acondicionado, calefacción y de refr.	0	0	81,000	0	0	0%	0%
ED12PB12442299	Hospitalización y valoración de pacientes en el Hospital General San Miguel Allende Felipe G. Dobarganes	5150	Equipo de cómputo y de tecnologías de la información	0	0	55,494	55,494	55,494	0%	100%
		5190	Otros mobiliarios y equipos de administración	0	0	42,920	42,920	42,920	0%	100%
		5660	Equipos de generación eléctrica, aparatos y accesorios	0	0	7,769	7,769	7,769	0%	100%
ED12PB12562299	Hospitalización y valoración de pacientes en el Hospital Materno de Celaya	5110	Muebles de oficina y estantería	0	0	55,207	55,207	55,207	0%	100%
ED12PB1260	Hospitalización y valoración de pacientes en el Hospital Materno Infantil de Irapuato	5120	Muebles, excepto de oficina y estantería	0	0	0	0	0	0%	0%
		5620	Maquinaria y equipo industrial	0	0	56,150	0	0	0%	0%
ED12PB1288	Hospitalización y valoración de pacientes en el Hospital Comunitario Jaral del Progreso	5640	Sistemas de aire acondicionado, calefacción y de refr.	0	0	32,050	0	0	0%	0%
ED12PB1289	Hospitalización y valoración de pacientes en el Hospital Comunitario Santa Cruz de Juventino Rosas	5310	Equipo médico y de laboratorio	0	0	285,176	0	0	0%	0%
		5660	Equipos de generación eléctrica, aparatos y accesorios	0	0	66,120	0	0	0%	0%
ED12PB12892299	Hospitalización y valoración de pacientes en el Hospital Comunitario Santa Cruz de Juventino Rosas	5850	Equipo de comunicación y telecomunicación	0	0	36,975	36,975	36,975	0%	100%
				0	0	73,293	0	0	0%	0%
ED12PB1308	Hospitalización y valoración de pacientes en el Hospital Comunitario Moreleón	5110	Muebles de oficina y estantería	0	0	1,681,355	1,681,355	1,681,355	0%	100%
ED12PB13212299	Hospitalización y valoración de pacientes en el Hospital de Especialidades Pediátrico León	5620	Maquinaria y equipo industrial	0	0	2,094,960	2,094,960	2,094,960	0%	100%
		5640	Sistemas de aire acondicionado, calefacción y de refr.	0	0	32,305	32,305	32,305	0%	100%
ED12PB13242299	Atención de pacientes en el Centro de Atención Integral a la Salud Mental de León	5110	Muebles de oficina y estantería	0	0	220,000	0	0	0%	0%
ED12PB1330	Valoración de pacientes en el Centro Estatal de Atención Integral en Adiciones de León	5610	Maquinaria y equipo agropecuario	0	0	0	0	0	0%	0%
		5670	Herramientas y máquinas - herramienta	0	0	0	0	0	0%	0%
ED12PB2776	Operación del Laboratorio de Salud Pública Estatal en materia de Vigilancia Epidemiológica y capacitación	5110	Muebles de oficina y estantería	0	0	344,972	49,625	49,625	0%	14%
		5660	Equipos de generación eléctrica, aparatos y accesorios	0	0	450,000	176,569	0	0%	0%


CUENTA PÚBLICA
GUANAJUATO 2023

INSTITUTO DE SALUD PÚBLICA DEL ESTADO DE GUANAJUATO											
Programas y Proyectos de Inversión											
Del 1 de Enero al 31 de Diciembre de 2023											
PROGRAMAS Y PROYECTOS DE INVERSIÓN	DENOMINACIÓN PROGRAMA/PROYECTO	PARTIDA DE GASTO	DENOMINACIÓN PARTIDA DE GASTO	INVERSIÓN						PORCENTAJE DE AVANCE FINANCIERO	
				INVERSIÓN INICIAL PROGRAMADA	AFROBADA	MODIFICADA	DEVENGADO	PAGADO	PAGADO/APROBADA	PAGADO/MODIFICADA	
ED12FB28002299	Hospitalización y valoración de pacientes en el Hospital Comunitario Purísima del Rincón	5190	Otros mobiliarios y equipos de administración	0	0	14,268	14,268	14,268	0	100%	
		5310	Equipo médico y de laboratorio	0	0	88,044	88,044	88,044	0	100%	
ED12FB3198230808	Enseñanza	5290	Otro mobiliario y equipo educacional y recreativo	0	0	1,882,321	0	0	0%	0%	
ED12QA14922203	Hospital Comunitario de Romita (Remodelación y ampliación)	5310	Equipo médico y de laboratorio	0	0	1,739,307	1,739,307	1,739,307	0%	100%	
		5320	Instrumental médico y de laboratorio	0	0	249,400	249,400	249,400	0%	100%	
ED12QA14922302	Hospital Comunitario de Romita (Remodelación y ampliación)	5110	Muebles de oficina y estantería	430,000	430,000	213,688	213,688	213,688	50%	100%	
		5120	Muebles, excepto de oficina y estantería	151,400	151,400	23,432	23,432	23,432	15%	100%	
		5150	Equipo de cómputo y de tecnologías de la información	100,000	100,000	0	0	0	0%	0%	
		5190	Otros mobiliarios y equipos de administración	25,100	25,100	15,242	15,242	15,242	61%	100%	
ED12QA14922303	Hospital Comunitario de Romita (Remodelación y ampliación)	5310	Equipo médico y de laboratorio	13,660,700	13,660,700	5,891,134	5,006,060	534,562	4%	9%	
		5320	Instrumental médico y de laboratorio	420,500	420,500	53,592	53,592	0	0%	0%	
ED12QA15242303	UMAPS San Juan de Cerano en Yuriria	5110	Muebles de oficina y estantería	0	0	105,412	12,518	12,518	0%	12%	
ED12QA15242304	UMAPS San Juan de Cerano en Yuriria	5150	Equipo de cómputo y de tecnologías de la información	0	0	14,271	14,271	14,271	0%	100%	
ED12QA15262201	Hospital General de Guanajuato (Ampliación y Remodelación)	5310	Equipo médico y de laboratorio	0	0	4,744,000	4,744,000	4,744,000	0%	100%	
ED12QA28112301	Hospital Materno Infantil de León (Ampliación y Remodelación)	5310	Equipo médico y de laboratorio	0	0	4,431,000	2,246,614	760,960	0%	17%	
		5320	Instrumental médico y de laboratorio	0	0	102,300	0	0	0%	0%	
ED12QA28112302	Hospital Materno Infantil de León (Ampliación y Remodelación)	5110	Muebles de oficina y estantería	0	0	72,500	57,084	57,084	0%	79%	
				45,000,000	45,000,000	41,180,000	0	0	0%	0%	
ED12QA28772301	Hospital General de Celaya	5310	Equipo médico y de laboratorio	0	0	628,855	628,855	628,855	0%	100%	
ED12QA29812202	UMAPS Los Castillos, León (sustitución)	5310	Equipo médico y de laboratorio	0	0	155,928	155,928	155,928	0%	100%	
		5320	Instrumental médico y de laboratorio	0	0	0	0	0	0%	0%	
ED12QA32952302	#N/A	5310	Equipo médico y de laboratorio	0	0	0	0	0	0%	0%	
		5320	Instrumental médico y de laboratorio	0	0	0	0	0	0%	0%	
ED12QA33012202	Torre Médica Hospital General de Irapuato	5310	Equipo médico y de laboratorio	0	0	19,576,981	13,389,514	12,725,844	0%	65%	
		5320	Instrumental médico y de laboratorio	0	0	965,541	965,541	965,541	0%	100%	
ED12QA33012203	Torre Médica Hospital General de Irapuato	5110	Muebles de oficina y estantería	0	0	188,248	188,248	156,348	0%	83%	
ED12QA33012204	Torre Médica Hospital General de Irapuato	5150	Equipo de cómputo y de tecnologías de la información	0	0	1,247,204	1,247,204	1,247,204	0%	100%	
ED12QA36452301	UMAPS Jalpa de Cánovas en Purísima del Rincón (sustitución)	5110	Muebles de oficina y estantería	0	0	292,885	109,687	96,324	0%	33%	
ED12QA36452302	UMAPS Jalpa de Cánovas en Purísima del Rincón (sustitución)	5150	Equipo de cómputo y de tecnologías de la información	0	0	28,543	28,543	28,543	0%	100%	
ED12QA36452304	UMAPS Jalpa de Cánovas en Purísima del Rincón (sustitución)	5310	Equipo médico y de laboratorio	0	0	1,886,795	1,037,895	1,037,895	0%	55%	
		5320	Instrumental médico y de laboratorio	0	0	186,407	21,407	21,407	0%	11%	
ED12QB35662301	Fortalecimiento del Sistema de Salud Pública	5310	Equipo médico y de laboratorio	15,000,000	15,000,000	0	0	0	0%	0%	
ED12QC00632301	Fortalecimiento de la Red de Emergencia para Transferencia, Referencia y Contrarreferencia de Pacientes	5410	Vehículos y equipo terrestre	0	0	20,000,000	0	0	0%	0%	
ED12QC06372301	Equipamiento Informático de las Unidades Médicas	5150	Equipo de cómputo y de tecnologías de la información	56,475,000	56,475,000	40,788,628	35,938,877	35,938,877	64%	88%	
ED12QC06372302	Equipamiento Informático de las Unidades Médicas	5150	Equipo de cómputo y de tecnologías de la información	0	0	5,916,563	0	0	0%	0%	
ED12QC06792201	Equipamiento Médico de Unidades de Salud	5310	Equipo médico y de laboratorio	0	0	1,525,929	1,525,929	1,525,929	0%	100%	
ED12QC06792202	Equipamiento Médico de Unidades de Salud	5110	Muebles de oficina y estantería	0	0	1,561,781	1,561,781	1,561,781	0%	100%	
ED12QC06792211	Equipamiento Médico de Unidades de Salud	5310	Equipo médico y de laboratorio	0	0	32,154,280	32,154,280	32,154,280	0%	100%	
ED12QC06792213	Equipamiento Médico de Unidades de Salud	5310	Equipo médico y de laboratorio	0	0	2,149,132	2,149,132	2,149,132	0%	100%	
ED12QC06792214	Equipamiento Médico de Unidades de Salud	5310	Equipo médico y de laboratorio	0	0	438,480	438,480	438,480	0%	100%	
ED12QC06792301	Equipamiento Médico de Unidades de Salud	5310	Equipo médico y de laboratorio	0	0	1,600,000	0	0	0%	0%	
ED12QC06792302	Equipamiento Médico de Unidades de Salud	5310	Equipo médico y de laboratorio	0	0	6,229,200	4,136,808	4,136,808	0%	66%	
		5320	Instrumental médico y de laboratorio	0	0	339,500	246,604	246,604	0%	73%	
ED12QC06792303	Equipamiento Médico de Unidades de Salud	5110	Muebles de oficina y estantería	0	0	746,100	0	0	0%	0%	
		5120	Muebles, excepto de oficina y estantería	0	0	39,000	0	0	0%	0%	
ED12QC06792304	Equipamiento Médico de Unidades de Salud	5310	Equipo médico y de laboratorio	0	0	4,800,000	0	0	0%	0%	
ED12QC06792308	Equipamiento Médico de Unidades de Salud	5310	Equipo médico y de laboratorio	0	0	1,460,300	320,276	103,600	0%	7%	
		5320	Instrumental médico y de laboratorio	0	0	64,000	0	0	0%	0%	

CUENTA PÚBLICA
GUANAJUATO 2023

INSTITUTO DE SALUD PÚBLICA DEL ESTADO DE GUANAJUATO Programas y Proyectos de Inversión Del 1 de Enero al 31 de Diciembre de 2023										
PROGRAMAS Y PROYECTOS DE INVERSIÓN	DENOMINACIÓN PROGRAMA/PROYECTO	PARTIDA DE GASTO	DENOMINACIÓN PARTIDA DE GASTO	INVERSIÓN					PORCENTAJE DE AVANCE FINANCIERO	
				INVERSIÓN INICIAL PROGRAMADA	APROBADA	MODIFICADA	DEVENGADO	PAGADO	PAGADO/ APROBADA	PAGADO/ MODIFICADA
PROYECTOS DE INVERSIÓN										
PROGRAMA DE INVERSIÓN DE INFRAESTRUCTURA										
ED12QA05612301	Laboratorio estatal León- Ampliación y Remodelación	6220	Edificación no habitacional	0	0	363,984	349,520	349,520	0%	96%
ED12QA14922201	Hospital Comunitario de Romita (Remodelación y ampliación)	6220	Edificación no habitacional	0	0	2,544,401	0	0	0%	0%
ED12QA14922205	Hospital Comunitario de Romita (Remodelación y ampliación)	6220	Edificación no habitacional	0	0	2,579,516	2,579,516	2,579,516	0%	100%
ED12QA14922301	Hospital Comunitario de Romita (Remodelación y ampliación)	6220	Edificación no habitacional	25,000,000	25,000,000	7,935,700	0	0	0%	0%
ED12QA15242301	UMAPS San Juan de Cerano en Yuriria	6220	Edificación no habitacional	0	0	3,531,527	3,531,527	3,531,527	0%	100%
ED12QA20662202	Nuevo Hospital General de León	6220	Edificación no habitacional	0	0	2,715,297	2,715,297	2,715,297	0%	100%
ED12QA20662301	Nuevo Hospital General de León	6220	Edificación no habitacional	0	0	0	0	0	0%	0%
ED12QA25602202	Hospital General Silao- Ampliación	6220	Edificación no habitacional	0	0	605,926	605,926	605,926	0%	100%
ED12QA25602301	Hospital General Silao- Ampliación	6220	Edificación no habitacional	0	0	1,118,112	270,124	270,124	0%	24%
ED12QA26152301	Centro de Atención Integral a la Salud Mental	6220	Edificación no habitacional	0	0	1,825,510	0	0	0%	0%
ED12QA27642301	Sustitución del Centro de Atención Integral de Servicios Esenciales de Salud (CAISES) de San José Iturbide	6220	Edificación no habitacional	0	0	7,675,390	6,011,414	6,011,414	0%	78%
ED12QA28112201	Hospital Materno Infantil de León (Ampliación y Remodelación)	6220	Edificación no habitacional	0	0	11,053,432	11,053,432	11,053,432	0%	100%
ED12QA28122301	Hospital Comunitario de San Felipe (Remodelación)	6220	Edificación no habitacional	0	0	0	0	0	0%	0%
ED12QA28142201	Centro de Atención Integral en Servicios Esenciales de Salud (CAISES) de Villagrán	6220	Edificación no habitacional	0	0	0	0	0	0%	0%
ED12QA28292201	CA UMAPS El Carricillo, Atarjea	6220	Edificación no habitacional	0	0	167,789	0	0	0%	0%
ED12QA28762301	Terminación UMAPS Lucio Cabañas Irapuato	6220	Edificación no habitacional	0	0	3,890,927	3,890,927	3,890,927	0%	100%
ED12QA28772202	Hospital General de Celaya	6220	Edificación no habitacional	0	0	1,805,440	1,805,440	1,805,440	0%	100%
ED12QA29812201	UMAPS Los Castillos, León (sustitución)	6220	Edificación no habitacional	0	0	5,148,003	5,148,003	5,148,003	0%	100%
ED12QA32952201	Hospital General de Uriangato (Ampliación y Remodelación)	6220	Edificación no habitacional	0	0	19,725,573	0	0	0%	0%
ED12QA32952301	Hospital General de Uriangato (Ampliación y Remodelación)	6220	Edificación no habitacional	0	0	38,115,851	15,976,452	15,976,452	0%	42%
ED12QA33012201	Torre Médica Hospital General de Irapuato	6220	Edificación no habitacional	0	0	44,090,631	44,090,631	44,090,631	0%	100%
ED12QA33052201	Terminación UMAPS Valtierra Salamanca (sust)	6220	Edificación no habitacional	0	0	4,295,948	0	0	0%	0%
ED12QA33052301	Terminación UMAPS Valtierra Salamanca (sust)	6220	Edificación no habitacional	0	0	9,029,418	8,413,439	8,413,439	0%	93%
ED12QA34182201	Centro de Salud Xichú	6220	Edificación no habitacional	0	0	20,860,835	20,419,143	20,419,143	0%	98%
ED12QA36452202	UMAPS Jalpa de Cánovas en Purísima del Rincón (sustitución)	6220	Edificación no habitacional	0	0	12,293,373	12,293,373	12,293,373	0%	100%
ED12QA36912301	UMAPS San Bartolomé de Agua Caliente, Apaseo el Alto	6220	Edificación no habitacional	0	0	0	0	0	0%	0%
ED12QA37012301	Centro de Atención Integral en Servicios Esenciales de Salud (CAISES) León	6220	Edificación no habitacional	350,000	350,000	0	0	0	0%	0%
ED12QA37012302	Centro de Atención Integral en Servicios Esenciales de Salud (CAISES) León	6220	Edificación no habitacional	0	0	0	0	0	0%	0%
ED12QA37732201	Infraestructura en el CAISES Colón en Irapuato	6220	Edificación no habitacional	0	0	266,060	266,060	266,060	0%	100%
ED12QA38322301	UMAPS San Juan Pan de Arriba en San Diego de la Unión (Sustitución)	6220	Edificación no habitacional	0	0	378,727	360,875	360,875	0%	95%
ED12QA38912301	Infraestructura para Radioterapia del Hospital General de León	6220	Edificación no habitacional	0	0	0	0	0	0%	0%
ED12QB35662301	Fortalecimiento del Sistema de Salud Pública	6220	Edificación no habitacional	35,000,000	35,000,000	0	0	0	0%	0%
TOTAL PROYECTOS DE INVERSIÓN DE INFRAESTRUCTURA				60,350,000	60,350,000	202,017,371	139,781,100	139,781,100	232%	69%
TOTAL PROGRAMAS Y PROYECTOS DE INVERSIÓN				232,406,966	232,406,966	526,408,298	289,967,104	282,141,141	121%	54%

Bajo protesta de decir verdad declaramos que los Estados Financieros y sus notas, son razonablemente correctos y son responsabilidad del emisor.


 DRA. LIGIA GRICE LDA ARCE PADILLA
 ENCARGADA DE DESPACHO DE LA SECRETARÍA DE SALUD Y DE LA DIRECCIÓN GENERAL DEL INSTITUTO DE SALUD PÚBLICA DEL ESTADO DE GUANAJUATO

INSTITUTO DE SALUD PÚBLICA DEL ESTADO DE GUANAJUATO

INSTITUTO DE SALUD PÚBLICA DEL ESTADO DE GUANAJUATO																				
RESUMEN DE EJECUCIÓN DEL 1 DE ENERO AL 31 DE DICIEMBRE DE 2011																				
CÓDIGO DE PROYECTO	CÓDIGO DE ACTIVIDAD	CÓDIGO DE SUBACTIVIDAD	DESCRIPCIÓN DEL PROYECTO	DESCRIPCIÓN DE LA ACTIVIDAD	DESCRIPCIÓN DE LA SUBACTIVIDAD	CANTIDAD DE UNIDADES	CANTIDAD DE UNIDADES	CANTIDAD DE UNIDADES	CANTIDAD DE UNIDADES	CANTIDAD DE UNIDADES	CANTIDAD DE UNIDADES	CANTIDAD DE UNIDADES	CANTIDAD DE UNIDADES	CANTIDAD DE UNIDADES	CANTIDAD DE UNIDADES	CANTIDAD DE UNIDADES	CANTIDAD DE UNIDADES	Porcentaje de ejecución		
																		SE	SE	
0101	A	1	DESARROLLO SOCIAL 1.1 SALUD	BAFRO	6000 000 00	6000	6000	6000	6000	6000	6000	6000	6000	6000	6000	6000	6000	6000	100.0%	100.0%
0102	A	1	DESARROLLO SOCIAL 1.2 SALUD	BAFRO	6000 000 00	6000	6000	6000	6000	6000	6000	6000	6000	6000	6000	6000	6000	6000	100.0%	100.0%
0103	A	1	DESARROLLO SOCIAL 1.3 SALUD	BAFRO	6000 000 00	6000	6000	6000	6000	6000	6000	6000	6000	6000	6000	6000	6000	6000	100.0%	100.0%
0104	A	2	DESARROLLO SOCIAL 2.1 SALUD	BAFRO	6000 000 00	6000	6000	6000	6000	6000	6000	6000	6000	6000	6000	6000	6000	6000	100.0%	100.0%
0105	A	2	DESARROLLO SOCIAL 2.2 SALUD	BAFRO	6000 000 00	6000	6000	6000	6000	6000	6000	6000	6000	6000	6000	6000	6000	6000	100.0%	100.0%
0106	A	2	DESARROLLO SOCIAL 2.3 SALUD	BAFRO	6000 000 00	6000	6000	6000	6000	6000	6000	6000	6000	6000	6000	6000	6000	6000	100.0%	100.0%
0107	A	3	DESARROLLO SOCIAL 3.1 SALUD	BAFRO	6000 000 00	6000	6000	6000	6000	6000	6000	6000	6000	6000	6000	6000	6000	6000	100.0%	100.0%
0108	A	3	DESARROLLO SOCIAL 3.2 SALUD	BAFRO	6000 000 00	6000	6000	6000	6000	6000	6000	6000	6000	6000	6000	6000	6000	6000	100.0%	100.0%
0109	A	3	DESARROLLO SOCIAL 3.3 SALUD	BAFRO	6000 000 00	6000	6000	6000	6000	6000	6000	6000	6000	6000	6000	6000	6000	6000	100.0%	100.0%
0110	A	4	DESARROLLO SOCIAL 4.1 SALUD	BAFRO	6000 000 00	6000	6000	6000	6000	6000	6000	6000	6000	6000	6000	6000	6000	6000	100.0%	100.0%
0111	A	4	DESARROLLO SOCIAL 4.2 SALUD	BAFRO	6000 000 00	6000	6000	6000	6000	6000	6000	6000	6000	6000	6000	6000	6000	6000	100.0%	100.0%
0112	A	4	DESARROLLO SOCIAL 4.3 SALUD	BAFRO	6000 000 00	6000	6000	6000	6000	6000	6000	6000	6000	6000	6000	6000	6000	6000	100.0%	100.0%
0113	A	5	DESARROLLO SOCIAL 5.1 SALUD	BAFRO	6000 000 00	6000	6000	6000	6000	6000	6000	6000	6000	6000	6000	6000	6000	6000	100.0%	100.0%
0114	A	5	DESARROLLO SOCIAL 5.2 SALUD	BAFRO	6000 000 00	6000	6000	6000	6000	6000	6000	6000	6000	6000	6000	6000	6000	6000	100.0%	100.0%
0115	A	5	DESARROLLO SOCIAL 5.3 SALUD	BAFRO	6000 000 00	6000	6000	6000	6000	6000	6000	6000	6000	6000	6000	6000	6000	6000	100.0%	100.0%
0116	A	6	DESARROLLO SOCIAL 6.1 SALUD	BAFRO	6000 000 00	6000	6000	6000	6000	6000	6000	6000	6000	6000	6000	6000	6000	6000	100.0%	100.0%
0117	A	6	DESARROLLO SOCIAL 6.2 SALUD	BAFRO	6000 000 00	6000	6000	6000	6000	6000	6000	6000	6000	6000	6000	6000	6000	6000	100.0%	100.0%
0118	A	6	DESARROLLO SOCIAL 6.3 SALUD	BAFRO	6000 000 00	6000	6000	6000	6000	6000	6000	6000	6000	6000	6000	6000	6000	6000	100.0%	100.0%
0119	A	7	DESARROLLO SOCIAL 7.1 SALUD	BAFRO	6000 000 00	6000	6000	6000	6000	6000	6000	6000	6000	6000	6000	6000	6000	6000	100.0%	100.0%
0120	A	7	DESARROLLO SOCIAL 7.2 SALUD	BAFRO	6000 000 00	6000	6000	6000	6000	6000	6000	6000	6000	6000	6000	6000	6000	6000	100.0%	100.0%
0121	A	7	DESARROLLO SOCIAL 7.3 SALUD	BAFRO	6000 000 00	6000	6000	6000	6000	6000	6000	6000	6000	6000	6000	6000	6000	6000	100.0%	100.0%
0122	A	8	DESARROLLO SOCIAL 8.1 SALUD	BAFRO	6000 000 00	6000	6000	6000	6000	6000	6000	6000	6000	6000	6000	6000	6000	6000	100.0%	100.0%
0123	A	8	DESARROLLO SOCIAL 8.2 SALUD	BAFRO	6000 000 00	6000	6000	6000	6000	6000	6000	6000	6000	6000	6000	6000	6000	6000	100.0%	100.0%
0124	A	8	DESARROLLO SOCIAL 8.3 SALUD	BAFRO	6000 000 00	6000	6000	6000	6000	6000	6000	6000	6000	6000	6000	6000	6000	6000	100.0%	100.0%

INSTITUTO DE SALUD PÚBLICA DEL ESTADO DE GUANAJUATO

INSTITUTO DE SALUD PÚBLICA DEL ESTADO DE GUANAJUATO																						
RESUMEN DE RESULTADOS DEL 1 DE ENERO AL 31 DE DICIEMBRE DE 2013																						
Código de actividad	Nombre de actividad	Código de actividad	Descripción de la actividad	Unidad de medida	Presupuesto	Ejecución	Ejecución	Ejecución	Ejecución	Ejecución	Ejecución			Ejecución			Ejecución					
											Presupuesto	Ejecución	Ejecución	Presupuesto	Ejecución	Ejecución	Presupuesto	Ejecución	Ejecución			
1	2	3	4	5	6	7	8	9	10	11	12	13	14	15	16	17	18	19				
01	PREVENCIÓN DE ENFERMEDADES PÚBLICAS	0004	PREVENCIÓN EN SALUD	1.- CENAPRELO SOCIOAL (C.A. SALUD)	04/000						01	ACTIVIDADES	0004 (CON PROYECTO) OPERACIÓN DE LA DIRECCIÓN GENERAL DE PREVENCIÓN CONTRA ENFERMEDADES PÚBLICAS	0004 (CON PROYECTO) OPERACIÓN DE LA DIRECCIÓN GENERAL DE PREVENCIÓN CONTRA ENFERMEDADES PÚBLICAS	ACTIVIDADES	AP/00	[FUNDACIÓN DE AVANCE FINANCIERO AL CANCELADO POR EL PROCESO DE FINANCIAMIENTO DE LA PAJE DE SALUD (C.A. SALUD) (FUNDACIÓN DE AVANCE FINANCIERO AL CANCELADO POR EL PROCESO DE FINANCIAMIENTO DE LA PAJE DE SALUD (C.A. SALUD))]	100.00%	100.00%	100.00	100.00	FUNDACIÓN
01	PREVENCIÓN DE ENFERMEDADES PÚBLICAS	0004	PREVENCIÓN EN SALUD	2.- CENAPRELO SOCIOAL (C.A. SALUD)	04/000	\$4,046,719.00	\$4,173,880.20	\$3,887,976.80	\$3,887,976.80	\$4,000,000.00	01	ACTIVIDADES	0004 (CON PROYECTO) OPERACIÓN DE LA DIRECCIÓN GENERAL DE PREVENCIÓN CONTRA ENFERMEDADES PÚBLICAS	0004 (CON PROYECTO) OPERACIÓN DE LA DIRECCIÓN GENERAL DE PREVENCIÓN CONTRA ENFERMEDADES PÚBLICAS	ACTIVIDADES	AP/00	[FUNDACIÓN DE AVANCE FINANCIERO AL CANCELADO POR EL PROCESO DE FINANCIAMIENTO DE LA PAJE DE SALUD (C.A. SALUD) (FUNDACIÓN DE AVANCE FINANCIERO AL CANCELADO POR EL PROCESO DE FINANCIAMIENTO DE LA PAJE DE SALUD (C.A. SALUD))]	100.00%	83.83%	100.00	100.00	FUNDACIÓN
01	PREVENCIÓN DE ENFERMEDADES PÚBLICAS	0004	PREVENCIÓN EN SALUD	3.- CENAPRELO SOCIOAL (C.A. SALUD)	04/000						01	ACTIVIDADES	0004 (CON PROYECTO) OPERACIÓN DE LA DIRECCIÓN GENERAL DE PREVENCIÓN CONTRA ENFERMEDADES PÚBLICAS	0004 (CON PROYECTO) OPERACIÓN DE LA DIRECCIÓN GENERAL DE PREVENCIÓN CONTRA ENFERMEDADES PÚBLICAS	ACTIVIDADES	AP/00	[FUNDACIÓN DE AVANCE FINANCIERO AL CANCELADO POR EL PROCESO DE FINANCIAMIENTO DE LA PAJE DE SALUD (C.A. SALUD) (FUNDACIÓN DE AVANCE FINANCIERO AL CANCELADO POR EL PROCESO DE FINANCIAMIENTO DE LA PAJE DE SALUD (C.A. SALUD))]	100.00%	100.00%	100.00	100.00	FUNDACIÓN
01	PREVENCIÓN DE ENFERMEDADES PÚBLICAS	0004	PREVENCIÓN EN SALUD	4.- CENAPRELO SOCIOAL (C.A. SALUD)	04/000	\$16,932,894.00	\$15,827,310.20	\$16,190,281.00	\$148,908,289.00	\$48,376,361.00	01	ACTIVIDADES	0004 (CON PROYECTO) OPERACIÓN DE LA DIRECCIÓN GENERAL DE PREVENCIÓN CONTRA ENFERMEDADES PÚBLICAS	0004 (CON PROYECTO) OPERACIÓN DE LA DIRECCIÓN GENERAL DE PREVENCIÓN CONTRA ENFERMEDADES PÚBLICAS	ACTIVIDADES	AP/00	[FUNDACIÓN DE AVANCE FINANCIERO AL CANCELADO POR EL PROCESO DE FINANCIAMIENTO DE LA PAJE DE SALUD (C.A. SALUD) (FUNDACIÓN DE AVANCE FINANCIERO AL CANCELADO POR EL PROCESO DE FINANCIAMIENTO DE LA PAJE DE SALUD (C.A. SALUD))]	100.00%	90.27%	100.00	100.00	FUNDACIÓN
						\$1,018,004,881.20	\$1,382,477,411.70	\$1,928,466,007.10	\$1,808,466,000.00	\$1,828,776,328.00												

Este informe de datos va dirigido a quienes son beneficiarios y sus roles, son responsables con ellos y son responsables de ellos.

[Handwritten signature and stamp]
 DIRECTOR GENERAL DEL INSTITUTO DE SALUD PÚBLICA DEL ESTADO DE GUANAJUATO

GUANAJUATO
SECRETARÍA DE FINANZAS,
INVERSIÓN Y ADMINISTRACIÓN



GUANAJUATO
200
AÑOS DE GRANDEZA

“Instituto de Salud Pública del Estado de Guanajuato”

Indicadores de Postura Fiscal

CUENTA PÚBLICA
GUANAJUATO 2023

INSTITUTO DE SALUD PÚBLICA DEL ESTADO DE GUANAJUATO			
Indicadores de Postura Fiscal			
Del 1 de Enero al 31 de Diciembre de 2023			
(Cifras en Pesos)			
Concepto	Estimado	Devengado	Pagado ³
I. Ingresos Presupuestarios (I=1+2)	15,613,367,494	16,732,629,907	16,732,314,673
1. Ingresos del Gobierno de la Entidad Federativa ¹			
2. Ingresos del Sector Paraestatal ¹	15,613,367,494	16,732,629,907	16,732,314,673
II. Egresos Presupuestarios (II=3+4)	15,613,367,494	16,589,010,949	16,485,308,040
3. Egresos del Gobierno de la Entidad Federativa ²			
4. Egresos del Sector Paraestatal ²	15,613,367,494	16,589,010,949	16,485,308,040
III. Balance Presupuestario (Superávit o Déficit) (III = I - II)	0	143,618,958	247,006,634

Concepto	Estimado/Aprobado	Devengado	Recaudado/Pagado
III. Balance Presupuestario (Superávit o Déficit)	0	143,618,958	247,006,634
IV. Intereses, Comisiones y Gastos de la Deuda	0	0	0
V. Balance Primario (Superávit o Déficit) (V= III - IV)	0	143,618,958	247,006,634

Concepto	Estimado	Devengado	Pagado ³
A. Financiamiento			
B. Amortización de la deuda	0	0	0
C. Endeudamiento ó desendeudamiento (C = A - B)	0	0	0

"Bajo protesta de decir verdad declaramos que los Estados Financieros y sus notas, son razonablemente correctos y son responsabilidad del emisor".

1 Los Ingresos que se presentan son los ingresos presupuestario totales sin incluir los ingresos por financiamientos. Los Ingresos del Gobierno de la Entidad Federativa corresponden a los del Poder Ejecutivo, Legislativo Judicial y Autónomos

2 Los egresos que se presentan son los egresos presupuestarios

3 Para Ingresos se reportan los ingresos recaudados; para egresos se reportan los egresos pagados


DRA. LIGIA GRICELDA ARCE PADILLA
ENCARGADA DE DESPACHO DE LA SECRETARÍA DE SALUD Y DE LA DIRECCIÓN GENERAL DEL INSTITUTO DE SALUD PÚBLICA DEL ESTADO DE GUANAJUATO

GUANAJUATO
SECRETARÍA DE FINANZAS,
INVERSIÓN Y ADMINISTRACIÓN



GUANAJUATO
200
AÑOS DE GRANDEZA

“Instituto de Salud Pública del Estado de Guanajuato”


Anexos

CUENTA PÚBLICA
GUANAJUATO 2023

Instituto de Salud Pública del Estado de Guanajuato
Relación de Bienes Muebles que Componen el Patrimonio
Al 31 de Diciembre de 2023
(Pesos)

Código	Descripción del Bien Mueble	Valor en libros
<p>La relación de Bienes Muebles que conforman el patrimonio, se presenta en formato electrónico según Art. 23 de la Ley General de Contabilidad Gubernamental</p>		
<p style="text-align: right;">TOTAL BIENES MUEBLES</p>		

Bajo protesta de decir verdad declaramos que los Estados Financieros y sus Notas son razonablemente correctos y responsabilidad del emisor


DRA. LIGIA GRICELDA ARCE PADILLA
 ENCARGADA DE DESPACHO DE LA SECRETARÍA DE SALUD Y DE LA DIRECCIÓN GENERAL DEL INSTITUTO DE SALUD PÚBLICA DEL ESTADO DE GUANAJUATO

INSTITUTO DE SALUD PÚBLICA DEL ESTADO DE GUANAJUATO

INSTITUTO DE SALUD PÚBLICA DEL ESTADO DE GUANAJUATO							
Montos Pagados por Ayudas y Subsidios							
Del 1 de Enero al 31 de Diciembre de 2023							
(Pesos)							
CONCEPTO	AYUDA A	SUBSIDIO	SECTOR (económico o social)	BENEFICIARIO	CURP	RFC	MONTO PAGADO
SUBSIDIOS A LA PRESTACIÓN DE SERVS. PÚBLICOS	X		Económico	ANDANA LAGUNA CITLALLI MICHEL	AALC040413MJCNGTA1	AALC040413	15,000.00
SUBSIDIOS A LA PRESTACIÓN DE SERVS. PÚBLICOS	X		Económico	COBIAN GARCIA CRISTIAN DANIEL	COGC950906HGTBRR00	COGC950906	15,000.00
SUBSIDIOS A LA PRESTACIÓN DE SERVS. PÚBLICOS	X		Económico	DIAZ PADRON JOSE GUADALUPE	DIPG041212HGTZDDA1	DIPG041212	15,000.00
SUBSIDIOS A LA PRESTACIÓN DE SERVS. PÚBLICOS	X		Económico	DOMINGUEZ JUAREZ JUAN DAVID	DOJJ960930HGTMRN00	DOJJ960930	15,000.00
SUBSIDIOS A LA PRESTACIÓN DE SERVS. PÚBLICOS	X		Económico	GASPAR GUERRERO DANIEL	GAGD980810HGTSRN09	GAGD980810	15,000.00
SUBSIDIOS A LA PRESTACIÓN DE SERVS. PÚBLICOS	X		Económico	GARCIA RANGEL RICARDO APOLINAR	GARR730402HSPRNC02	GARR730402	15,000.00
SUBSIDIOS A LA PRESTACIÓN DE SERVS. PÚBLICOS	X		Económico	GONZALEZ VALENCIA MARIA GUADALUP	GOVG000302MMNLD8	GOVG000302	15,000.00
SUBSIDIOS A LA PRESTACIÓN DE SERVS. PÚBLICOS	X		Económico	HERNANDEZ MEJIA ADRIANA ELIZETH	HEMA940825MGTRJD00	HEMA940825	30,000.00
SUBSIDIOS A LA PRESTACIÓN DE SERVS. PÚBLICOS	X		Económico	LAGUNA MARTINEZ HECTOR	LAMH000521HGTGRCA5	LAMH000521	30,000.00
SUBSIDIOS A LA PRESTACIÓN DE SERVS. PÚBLICOS	X		Económico	LEDEZMA ARVIZU ENRIQUETA	LEAE780715MGTDNR06	LEAE780715	30,000.00
SUBSIDIOS A LA PRESTACIÓN DE SERVS. PÚBLICOS	X		Económico	MONSIVAIS CRUZ BRITANI DENIS	MOCB010724MGTNRR7	MOCB010724	15,000.00
SUBSIDIOS A LA PRESTACIÓN DE SERVS. PÚBLICOS	X		Económico	MONREAL FIGUEROA REGINA	MOFR070709MGTNGGA5	MOFR070709	15,000.00
SUBSIDIOS A LA PRESTACIÓN DE SERVS. PÚBLICOS	X		Económico	MONTOYA JAIME DIANA GABRIELA	MOJD930822MGTNMN09	MOJD930822	30,000.00
SUBSIDIOS A LA PRESTACIÓN DE SERVS. PÚBLICOS	X		Económico	NILA HERNANDEZ JULIA ESTHER	NIHJ061118MGTLRLA2	NIHJ061118	30,000.00
SUBSIDIOS A LA PRESTACIÓN DE SERVS. PÚBLICOS	X		Económico	PLATAS JUAREZ EBER ABISAI	PAJE050505HGTLRBA5	PAJE050505	30,000.00
SUBSIDIOS A LA PRESTACIÓN DE SERVS. PÚBLICOS	X		Económico	ROMERO RAMIREZ JOSE DE JESUS	RORJ910630HGTMMMS00	RORJ910630	15,000.00
SUBSIDIOS A LA PRESTACIÓN DE SERVS. PÚBLICOS	X		Económico	SANCHEZ PICHARDO MARIA GUADALUPE	SAPG040523MGTNCD8	SAPG040523	30,000.00
SUBSIDIOS A LA PRESTACIÓN DE SERVS. PÚBLICOS	X		Económico	SEGURA GUERRERO LUCIANO	SEGL880107HGTGRCC03	SEGL880107	15,000.00
AYUDAS SOCIALES A PERSONAS	X		Económico	SILVA PADRON JOSE RICARDO	SIPR900403HGTLDCC08	SIPR900403	15,000.00
AYUDAS SOCIALES A PERSONAS	X		Económico	CENTRO ESTATAL DE TRANSPLANTE			111,940.00
				AJUSTE		1)	-57,420,000.00
TOTAL							-56,918,060.00

NOTA 1): Se realiza el ajuste contable de los movimientos de Almacén, dejando el ejercicio presupuestal.


Bajo protesta de decir verdad declaramos que los Estados Financieros y sus Notas son razonablemente correctos y son responsabilidad del emisor


 DRA. LIGIA GRISDELDA ARCE PADILLA
 ENCARGADA DE DESPACHO DE LA SECRETARÍA DE SALUD Y DE LA DIRECCIÓN GENERAL DEL INSTITUTO DE SALUD PÚBLICA DEL ESTADO DE GUANAJUATO

INSTITUTO DE SALUD PÚBLICA DEL ESTADO DE GUANAJUATO
Relación de Cuentas Bancarias Productivas Específicas
Al 31 de Diciembre de 2023

Fondo, Programa o Convenio	Datos de la Cuenta Bancaria	
	Institución Bancaria	Número de Cuenta
SECRETARÍA DE SALUD UNEME	BANCO DEL BAJIO, S.A.	4254991
GASTOS CATASTRÓFICOS 2015	BANORTE, S.A.	438875104
ENSEÑANZA	HSBC, S.A.	4000476770
FONDO DE PROTECCION CONTRA GASTOS CATASTRÓFICOS 2019	HSBC, S.A.	4062269238
GASTOS CATASTRÓFICOS 2014	BANORTE, S.A.	300128627
GASTOS CATASTRÓFICOS 2017	BANORTE, S.A.	300190446
GASTOS CATASTRÓFICOS 2018	BANORTE, S.A.	300230626
SEGURO MEDICO SIGLO XXI 2018	BANORTE, S.A.	300230642
SEGURO MEDICO SIGLO XXI INTERVENCIONES 2017	SANTANDER, S.A.	18000047909
SEGURO MEDICO SIGLO XXI INTERVENCIONES 2019	SANTANDER, S.A.	18000092888
SEGURO MEDICO SIGLO XXI INTERVENCIONES 2020	BANCO DEL BAJIO, S.A.	27409556
FASSA 2023	HSBC, S.A. ✓	04068838382
INSABI PREST GRAT SERV SALUD Y DEMAS INS ASOC 2023	SCOTIABANK INVERLAT, S.A. ✓	25604685566
FORTALECIMIENTO A LA ATENCIÓN MEDICA 2023	BANREGIO, S.A. ✓	177959140011
E025 PREVISIÓN Y ATENCIÓN CONTRA ADICCIONES 2023	SANTANDER, S.A. ✓	18000254627
FONDO DE APORTACIONES PARA EL FORTALECIMIENTO DE LAS ENTIDADES FEDERATIVA:	BANAMEX, S.A.	1157254
CONVENIO SANAS 2023	BANORTE, S.A.	1236029856
COFEPRIS 2023	BBVA MEXICO, S.A.	120674869
CONVENIO SANAS 2024	BANCO DEL BAJIO, S.A.	42527895
I002 FASSA 2024	BANAMEX, S.A. ✓	1157297

"Bajo protesta de decir verdad declaramos que los Estados Financieros y sus notas, son razonablemente correctos y son responsabilidad del emisor".



DRA. LIGIA GRICELDA ARCE PADILLA

ENCARGADA DE DESPACHO DE LA SECRETARÍA DE SALUD Y DE LA DIRECCIÓN GENERAL DEL INSTITUTO DE SALUD PÚBLICA DEL ESTADO DE GUANAJUATO

INSTITUTO DE SALUD PÚBLICA DEL ESTADO DE GUANAJUATO

INSTITUTO DE SALUD PUBLICA DEL ESTADO DE GUANAJUATO
Ejercicio y Destino del Gasto Federalizado y Reintegros
Del 31 de Diciembre de 2023
(Pesos)

PROGRAMA O FONDO	DESTINO DE LOS RECURSOS	EJERCICIO		REINTEGRO
		DEVENGADO	PAGADO	
2514831204	INTERES GASTOS CATASTROFICOS 2014	19,428.83	19,428.83	
2517831103	SEGMD SXXI INTR 17	3,437,739.59	3,437,739.59	
2517831203	INT SEGMD SXXI INTR 17	817,508.54	817,508.54	
2517831204	INT GASTOS CATASTRÓFICOS 17	225,061.05	225,061.05	
2518831103	SEGMD SXXI INTR 18	21,603.27	21,603.27	
2518831203	INT SEGMD SXXI INTR 18	1,352,540.68	1,352,540.68	
2518831204	INT FPGC 18 (GASTOS CATASTRÓFICOS)	733,487.25	733,487.25	
2519831103	FONDO DE PROT GASTOS CATASTRÓFICOS 19	63,226,487.26	60,996,105.46	
2519831105	SEGMD SXXI INTERVENCIONES 19	1,678,983.31	1,678,983.31	
2519831203	INT FONDO DE PROT GASTOS CATASTRÓF 19	228,661.55	228,661.55	
2519831205	INT SEGMD SXXI INTERVENCIONES 19	971,395.24	971,395.24	
2520831105	INSABI SM SXXI 2020	41,011,820.62	41,011,820.62	
2520831205	INT INSABI SM SXXI 2020	902,579.62	290,523.02	
2522121010	I002 FASSA	9,782,328.39	9,782,328.39	
2522213010	U013 ATEN A LA SALUD Y MED GRAT ESP 22	6,725,167.00	6,725,167.00	
2522243020	U012 AFASPE 2022 ESPECIE	26,658,791.85	26,658,791.85	
2523121010	I002 FASSA	4,314,286,805.74	4,312,008,420.66	
2523122010	INT I002 FASSA 2023	48,470,877.73	47,123,450.18	3,025,971.84
2523211010	U013 ATENCIÓN A LA SALUD Y MEDICAMENTOS	4,094,238,568.81	4,093,782,337.06	100.00
2523212010	INT INSABI 2023	28,176,662.10	28,176,662.10	2,085,931.09
2523213010	INSABI ESPECIE 2023	276,159,181.21	276,159,181.21	
2523241050	E025 ADICCIONES 23	3,252,394.06	3,252,394.06	884,889.94
2523241060	S200 PFAM 23 FORTALECIMIENTO SALUD	409,167.42	387,707.42	2,331,359.69
2523241260	U012 COFEPRIS 23	173,327.18	173,327.18	11,282,224.82
2523243250	U012 SANAS 2023 (ESPECIE)	107,045,655.88	107,045,655.88	
2523242060	INT S200 PFAM 23	0.00	0.00	170,667.74
2523242260	INT U012 COFEPRIS 23	0.00	0.00	86,017.90
2523242050	INT E025 ADICCION 23	0.00	0.00	55,610.53
2522122010	INT I002 FASSA 2022	0.00	0.00	3,794,541.91

Bajo protesta de decir verdad declaramos que los Estados Financieros y sus Notas son razonablemente correctos y son responsabilidad del emisor

DRA. LIGIA GRICELDA ARCE PADILLA

ENCARGADA DE DESPACHO DE LA SECRETARÍA DE SALUD Y DE LA DIRECCIÓN GENERAL DEL INSTITUTO DE SALUD PÚBLICA DEL ESTADO DE GUANAJUATO

Instituto de Salud Pública del Estado de Guanajuato Relación de Esquemas Bursátiles y de Coberturas Financieras Al 31 de Diciembre de 2023		
Instrumentos Financieros	Valor Razonable	Riesgos
	NO APLICA	

Bajo protesta de decir verdad declaramos que los Estados Financieros y sus Notas son razonablemente correctos y son responsabilidad del emisor


DRA. LIGIA GRICELDA ARCE PADILLA

ENCARGADA DE DESPACHO DE LA SECRETARÍA DE SALUD Y DE LA DIRECCIÓN GENERAL DEL INSTITUTO DE
SALUD PÚBLICA DEL ESTADO DE GUANAJUATO

Instituto de Salud Pública del Estado de Guanajuato Información Adicional que Disponen Otras Leyes Al 31 de Diciembre de 2023 (Pesos)	
NOMBRE	CONCEPTO
SIN INFORMACIÓN POR REVELAR EN EL PRESENTE TRIMESTRE	

Bajo protesta de decir verdad declaramos que los Estados Financieros y sus Notas son razonablemente correctos y son responsabilidad del emisor


DRA LIGIA GRICELDA ARCE PADILLA


ENCARGADA DE DESPACHO DE LA SECRETARÍA DE SALUD Y DE LA DIRECCIÓN GENERAL DEL INSTITUTO DE SALUD PÚBLICA DEL ESTADO DE GUANAJUATO