




“Instituto de Salud Pública del Estado de Guanajuato”


Índice

Contenido	Página
Información Financiera	
Introducción	1
Información Contable	
Estado de Actividades	5
Estado de Situación Financiera	6
Estado de Variación en la Hacienda Pública	7
Estado de Cambios en la Situación Financiera	8
Estado de Flujo de Efectivo	9
Estado Analítico del Activo	10
Estado Analítico de la Deuda y Otros Pasivos	11
Informe de Pasivos Contingentes	12
Notas a los Estados Financieros	13
Información Presupuestaria	
Estado Analítico de los Ingresos	45
Estado Analítico del Ejercicio del Presupuesto de Egresos:	
Por Clasificación Administrativa	47
Por Clasificación por Objeto del Gasto	54
Por Clasificación Económica (Tipo de Gasto)	56
Por Clasificación Funcional	57
Endeudamiento Neto	58
Intereses de la Deuda	59
Flujo de Fondos	60



Índice

Contenido	Página
Información Programática	
Gasto por Categoría Programática	61
Programas y Proyectos de Inversión	62
Indicadores de Resultados	68
Indicadores de Postura Fiscal	
Indicadores de Postura Fiscal	97
Anexos	
Relación de Bienes Muebles que Componen el Patrimonio	98
Relación de Bienes Inmuebles que Componen el Patrimonio	99
Montos Pagados por Ayudas y Subsidios	100
Relación de Cuentas Bancarias Productivas Específicas	101
Destino del Gasto Federalizado	102
Relación de Esquemas Bursátiles y de Coberturas Financieras	103
Información Adicional que Disponen Otras Leyes	104





“Instituto de Salud Pública del Estado de Guanajuato”

Información Financiera

CUENTA PÚBLICA
GUANAJUATO 2022



“Instituto de Salud Pública del Estado de Guanajuato”

Introducción

Introducción

Guanajuato es un estado con calidad de vida, saludable, educado, justo, equitativo y con un desarrollo sustentable. Un estado que garantiza los derechos humanos, donde sus habitantes tienen acceso a los bienes y servicios esenciales de agua, salud, formación socioeducativa, vivienda digna y alimentación, principalmente en las zonas marginadas del estado, logrando un desarrollo individual y comunitario integral permitiendo mejorar el nivel de vida de manera sustentable en un territorio ordenado.

El Programa de Gobierno 2018-2024, del Gobierno del Estado de Guanajuato, es el fruto de esta reflexión, la cual incorpora las voces de todos los guanajuatenses en la construcción de una visión compartida; constituye el marco estratégico que establece las prioridades de atención en el mediano plazo, y el camino de acción integrada de todas las áreas de Gobierno hacia su consecución. Así pues, el Programa plantea una estrategia clara de desarrollo para Guanajuato a 2024, enfocada en el individuo y que se enmarca en seis ejes esenciales: Seguridad y Paz Social, Desarrollo Humano y Social, Economía para Todos, Gobierno Humano y Eficaz, y Educación de Calidad.

Eje Desarrollo humano y social.

El desarrollo humano y social se enfoca en las personas que son la verdadera riqueza del estado de Guanajuato, dirigido a crear un entorno en el cual, se fortalezca su empoderamiento y autogestión de la sociedad civil en el entorno familiar y comunitario que contribuya a la cohesión social permitiendo generar un Estado más incluyente, solidario y corresponsable del bien común, a través de la articulación de las acciones, programas y proyectos de toda la administración pública.

Para garantizar el precepto cuarto constitucional el cual refiere que toda persona tiene derecho a la protección de la salud, hemos emprendido acciones estratégicas para dar cumplimiento a lo estipulado, y conscientes de que una población sana genera mejores condiciones para el desarrollo de nuestro estado, enfocamos nuestros esfuerzos en garantizar el derecho a la salud sin distinción de raza, religión, ideología política o condición económica o social.

Fortaleciendo el bienestar infantil como una política pública, ya que en los primeros años de vida se define la salud de la persona y promoviendo una alimentación sana en toda la población. Habremos incrementado los años de vida saludables, y lograremos disminuir la mortalidad materna e infantil e incrementando la esperanza de vida al nacer. Así mismo se habrá logrado disminuir el embarazo en adolescentes, el porcentaje de población con carencias en el acceso a los servicios de salud de calidad, y la reducción de la tasa de enfermedades crónico-degenerativas

De igual manera, con el compromiso que genera para las administraciones públicas la globalización tecnológica, y para eficientar programas públicos de vanguardia, trabajamos en la consolidación de una plataforma de información de salud en el estado.

El Instituto de Salud Pública del Estado de Guanajuato está integrado en el Eje Desarrollo Humano y Social y las Atribuciones significativas en dicho eje en materia de Salud, son las siguientes:

Objetivo 1. Incrementar la cobertura de los servicios de salud.

Estrategia 1. Fortalecimiento del modelo de atención integral de salud.

Principales acciones:

- Impulsar mecanismos que favorezcan el acceso a un Sistema de Salud Universal, con la participación de las instituciones del sector.
- Fortalecer el programa de sustitución de unidades médicas y de renovación de equipo médico.
- Fortalecer las plantillas de personal médico.
- Fortalecer el modelo de atención pre-hospitalaria para la disminución de la co-morbilidad, mortalidad y la discapacidad consecuencia de las urgencias médicas.
- Consolidar la Red de Cuidados Paliativos.
- Promover la certificación de unidades médicas ante el Consejo de Salubridad General y fortalecer los estándares de seguridad, capacidad y calidad.
- Garantizar el acceso a medicamentos e insumos.

Estrategia 2. Impulso a la innovación y tecnología en salud.

Principales acciones:

- Implementar el expediente clínico electrónico.
- Desarrollar una plataforma tecnológica estatal en salud (Telesalud).
- Consolidar la investigación científica en salud, mediante esquemas innovadores y sinergias de valor.
- Disminuir la brecha digital entre unidades de atención primaria a la salud urbana y rural.
- Fortalecer el Sistema Estatal de Información de Servicios de Salud.
- Prestar servicios de atención integral a la salud individual, familiar y comunitaria de la población abierta.
- Propiciar el bienestar físico, mental y social del ser humano, para contribuir al ejercicio pleno de sus capacidades.
- Organizar, coordinar y vigilar el ejercicio de las actividades profesionales, técnicas y auxiliares para la salud, así como la promoción de la capacitación, adiestramiento y desarrollo de su personal.
- Impulsar la formación de recursos humanos para la salud prioritarios en el estado y la coordinación de la investigación para la salud.
- Elaborar e implementar mecanismos y estrategias de vanguardia en programas de atención en salud, así como de información, educación y difusión a la población en general en la materia.

Objetivo 2. Consolidar un modelo de atención preventivo considerando los determinantes sociales de la salud.

Estrategia 1. Fortalecimiento de la cultura de la prevención.

Principales acciones:

- Promover estilos de vida saludables para fomentar y generar nuevos modelos en cada región, familias y personas; dirigido a disminuir la obesidad, sobrepeso, la diabetes e hipertensión.

- Promover el envejecimiento activo y saludable, con la prevención, detección y diagnóstico oportuno de padecimientos con énfasis en fragilidad, síndromes geriátricos, osteoporosis y caídas.
- Promover el ejercicio efectivo de los derechos sexuales y reproductivos, con énfasis en grupos prioritarios.
- Realizar campañas de prevención en espacios públicos y medios de comunicación, privilegiando el uso de herramientas tecnológicas con enfoque en estilos de vida saludable.

Estrategia 2. Impulso a la atención oportuna y preventiva.

Principales acciones:

- Consolidar un programa interinstitucional para el neuro-desarrollo que permita favorecer hábitos alimentarios y estilos de vida saludables.
- Atender el sobrepeso y obesidad en la población adulta e infantil.
- Contribuir a disminuir la morbilidad y mortalidad materna, perinatal y neonatal, con enfoque de interculturalidad, priorizando grupos de alta marginación y de riesgo.
- Consolidar la Iniciativa Hospital Amigo del Niño y de la Niña en los hospitales con atención obstétrica, en conjunto con el Banco de Leche Humana.
- Realizar acciones orientadas a reducir la morbilidad y mortalidad por enfermedades crónicas no transmisibles.
- Fortalecer la medición integral para la detección oportuna de enfermedades crónicas no trasmisibles.
- Reforzar las redes de servicios y procesos para el tratamiento de la obesidad.
- Favorecer la atención de los imprevistos en salud por elementos de primera respuesta.

Estrategia 3. Fortalecimiento del sistema estatal de vigilancia epidemiológica.

Principales acciones:

- Priorizar y atender las necesidades epidemiológicas y demográficas.
- Consolidar el sistema estatal de vigilancia epidemiológica para enfermedades transmisibles y no transmisibles.
- Realizar acciones orientadas a reducir la morbilidad y mortalidad por enfermedades transmisibles de importancia epidemiológica o emergentes y reemergentes.
- Fortalecer la regulación y vigilancia de riesgos sanitarios, mediante el reforzamiento de la vigilancia sanitaria de establecimientos y servicios de salud.

Objetivo 3. Otorgar servicios de salud con oportunidad y calidad.

Estrategia 1. Atención de calidad en la prestación de los servicios de salud.

Principales acciones:

- Promover la actualización y certificación de los profesionistas en salud ante los diferentes Consejos y/o Asociaciones de la rama.

- Incrementar la participación de pacientes y profesionales de la salud en la mejora de la calidad de la atención.
- Impulsar la bioética y derechos humanos en la política de protección a la salud.
- Disminuir los tiempos de espera por debajo de la media nacional.
- Fomentar el buen trato en las pacientes obstétricas, durante el proceso de la atención médica.
- Consolidar el modelo de Paciente Participativo.

Estrategia 2. Consolidación de los mecanismos que aseguren la certeza jurídica de los actos médicos

Principales acciones:

- Vigilar el cumplimiento de la normativa en la prestación de los servicios de salud.
- Capacitar a los profesionales de la salud en la legislación sanitaria.
- Fortalecer y promover el uso de los mecanismos alternativos de solución de controversias en materia de salud.
- Retroalimentar a los profesionales de la salud a través de recomendaciones técnicas.
- Promover la ratificación de los acuerdos conciliatorios a cosa juzgada.

Dando cumplimiento a lo establecido en la Ley General de Contabilidad Gubernamental, en su Título Cuarto, De la Información Financiera Gubernamental y la Cuenta Pública, Capítulo I De la Información Financiera Gubernamental y Capítulo II Del Contenido de la Cuenta Pública, así como del Título IV De la Información y Rendición de Cuentas, Capítulo Único de la Ley de Disciplina Financiera de las Entidades Federativas y los Municipios, se presenta el siguiente documento.



“Instituto de Salud Pública del Estado de Guanajuato”

Información Contable

CUENTA PÚBLICA
GUANAJUATO 2022

INSTITUTO DE SALUD PÚBLICA DEL ESTADO DE GUANAJUATO

INSTITUTO DE SALUD PÚBLICA DEL ESTADO DE GUANAJUATO Estado de Actividades Del 1 de Enero al 31 de Diciembre de 2022 (Cifras en Pesos)		
Concepto	2022	2021
INGRESOS Y OTROS BENEFICIOS		
Ingresos de Gestión	27,206,368	54,316,131
Impuestos	0	0
Cuotas y Aportaciones de Seguridad Social	0	0
Contribuciones de Mejoras	0	0
Derechos	0	0
Productos	0	0
Aprovechamientos	0	0
Ingresos por Venta de Bienes y Prestación de Servicios	27,206,368	54,316,131
Participaciones, Aportaciones, Convenios, Incentivos Derivados de la Colaboración Fiscal, Fondos Distintos de Aportaciones, Transferencias, Asignaciones, Subsidios y Subvenciones, y Pensiones y Jubilaciones	14,918,213,800	14,616,465,236
Participaciones, Aportaciones, Convenios, Incentivos Derivados de la Colaboración Fiscal y Fondos Distintos de Aportaciones	8,525,881,139	8,361,382,357
Transferencias, Asignaciones, Subsidios y Subvenciones, y Pensiones y Jubilaciones	6,392,332,661	6,255,082,879
Otros Ingresos y Beneficios	0	2,645,291
Ingresos Financieros	0	0
Incremento por Variación de Inventarios	0	0
Disminución del Exceso de Estimaciones por Pérdida o Deterioro u Obsolescencia	0	0
Disminución del Exceso de Provisiones	0	0
Otros Ingresos y Beneficios Varios	0	2,645,291
Total de Ingresos y Otros Beneficios	14,945,420,168	14,673,426,658
GASTOS Y OTRAS PÉRDIDAS		
Gastos de Funcionamiento	13,760,785,921	14,034,009,745
Servicios Personales	8,858,574,571	8,351,339,272
Materiales y Suministros	1,737,148,794	2,651,391,199
Servicios Generales	3,165,062,556	3,031,279,274
Transferencias, Asignaciones, Subsidios y Otras Ayudas	1,554,000	588,950
Transferencias Internas y Asignaciones al Sector Público	0	0
Transferencias al Resto del Sector Público	0	0
Subsidios y Subvenciones	465,000	480,000
Ayudas Sociales	1,089,000	108,950
Pensiones y Jubilaciones	0	0
Transferencias a Fideicomisos, Mandatos y Contratos Análogos	0	0
Transferencias a la Seguridad Social	0	0
Donativos	0	0
Transferencias al Exterior	0	0
Participaciones y Aportaciones	0	0
Participaciones	0	0
Aportaciones	0	0
Convenios	0	0
Intereses, Comisiones y Otros Gastos de la Deuda Pública	0	0
Intereses de la Deuda Pública	0	0
Comisiones de la Deuda Pública	0	0
Gastos de la Deuda Pública	0	0
Costo por Coberturas	0	0
Apoyos Financieros	0	0
Otros Gastos y Pérdidas Extraordinarias	1,397,481,956	439,908,510
Estimaciones, Depreciaciones, Deterioros, Obsolescencia y Amortizaciones	256,817,497	303,251,476
Provisiones	0	0
Disminución de Inventarios	1,140,664,457	136,647,944
Aumento por Insuficiencia de Estimaciones por Pérdida o Deterioro u Obsolescencia	0	0
Aumento por Insuficiencia de Provisiones	0	0
Otros Gastos	2	9,090
Inversión Pública	0	0
Inversión Pública no Capitalizable	0	0
Total de Gastos y Otras Pérdidas	15,159,821,876	14,474,507,205
Resultados del Ejercicio (Ahorro/Desahorro)	-214,401,709	198,919,453


Bajo protesta de decir verdad declaramos que los Estados Financieros y sus notas, son razonablemente correctos y son responsabilidad del emisor.



LIC. FERNANDO REYNOSO MÁRQUEZ
COORDINADOR GENERAL DE ADMINISTRACIÓN
EN AUSENCIA DEL DIRECTOR GENERAL DEL ISAPEG CON FUNDAMENTO EN LO DISPUESTO EN EL ART.82 DEL REGLAMENTO INTERIOR DEL ISAPEG


DR. ENRIQUE NEGRETE PÉREZ
DIRECTOR GENERAL DE ADMINISTRACIÓN

INSTITUTO DE SALUD PÚBLICA DEL ESTADO DE GUANAJUATO					
Estado de Situación Financiera					
Al 31 de Diciembre de 2022					
(Cifras en Pesos)					
Concepto	2022	2021	Concepto	2022	2021
ACTIVO			PASIVO		
Activo Circulante			Pasivo Circulante		
Efectivo y Equivalentes	834,569,418	1,609,806,269	Cuentas por Pagar a Corto Plazo	500,476,533	739,558,636
Derechos a Recibir Efectivo o Equivalentes	119,407,492	114,389,548	Documentos por Pagar a Corto Plazo	0	0
Derechos a Recibir Bienes o Servicios	87,817,901	68,895,581	Porción a Corto Plazo de la Deuda Pública a Largo Plazo	0	0
Inventarios	336,683,466	198,763,585	Títulos y Valores a Corto Plazo	0	0
Almacenes	0	0	Pasivos Diferidos a Corto Plazo	0	0
Estimación por Pérdida o Deterioro de Activos Circulantes	0	0	Fondos y Bienes de Terceros en Garantía y/o Administración a Corto Plazo	0	0
Otros Activos Circulantes	9,634,000	9,634,000	Provisiones a Corto Plazo	0	0
			Otros Pasivos a Corto Plazo	37,019,081	22,704,760
Total de Activos Circulantes	1,388,112,277	2,001,488,983	Total de Pasivos Circulantes	537,495,614	762,263,396
Activo No Circulante			Pasivo No Circulante		
Inversiones Financieras a Largo Plazo	0	0	Cuentas por Pagar a Largo Plazo	0	0
Derechos a Recibir Efectivo o Equivalentes a Largo Plazo	0	0	Documentos por Pagar a Largo Plazo	0	0
Bienes Inmuebles, Infraestructura y Construcciones en Proceso	5,849,176,430	5,776,413,968	Deuda Pública a Largo Plazo	0	0
Bienes Muebles	4,413,189,110	4,305,606,287	Pasivos Diferidos a Largo Plazo	0	0
Activos Intangibles	0	0	Fondos y Bienes de Terceros en Garantía y/o Administración a Largo Plazo	0	0
Depreciación, Deterioro y Amortización Acumulada de Bienes	-3,053,023,823	-2,839,460,308	Provisiones a Largo Plazo	0	0
Activos Diferidos	0	0			
Estimación por Pérdida o Deterioro de Activos no Circulantes	0	0	Total de Pasivos No Circulantes	0	0
Otros Activos no Circulantes	0	0			
Total de Activos No Circulantes	7,209,341,718	7,242,559,946	Total del Pasivo	537,495,614	762,263,396
Total del Activo	8,597,453,994	9,244,048,929	HACIENDA PÚBLICA/PATRIMONIO		
			Hacienda Pública/Patrimonio Contribuido	7,971,740,136	7,775,928,090
			Aportaciones	7,927,409,200	7,732,749,084
			Donaciones de Capital	35,221,336	34,069,407
			Actualización de la Hacienda Pública/Patrimonio	9,109,600	9,109,600
			Hacienda Pública/Patrimonio Generado	88,218,244	705,857,443
			Resultados del Ejercicio (Ahorro/ Desahorro)	-214,401,709	198,919,453
			Resultados de Ejercicios Anteriores	302,619,953	506,937,989
			Revalúos	0	0
			Reservas	0	0
			Rectificaciones de Resultados de Ejercicios Anteriores	0	0
			Exceso o Insuficiencia en la Actualización de la Hacienda Pública/Patrimonio	0	0
			Resultado por Posición Monetaria	0	0
			Resultado por Tenencia de Activos no Monetarios	0	0
			Total Hacienda Pública/Patrimonio	8,059,958,380	8,481,785,533
			Total del Pasivo y Hacienda Pública/Patrimonio	8,597,453,994	9,244,048,929

Bajo protesta de decir verdad declaramos que los Estados Financieros y sus notas, son razonablemente correctos y son responsabilidad del emisor.


LIC. FERNANDO REYNOSO MÁRQUEZ
COORDINADOR GENERAL DE ADMINISTRACIÓN
EN AUSENCIA DEL DIRECTOR GENERAL DEL ISA PEG CON FUNDAMENTO EN LO DISPUESTO EN EL
ART 82 DEL REGLAMENTO INTERIOR DEL ISA PEG



DR. ENRIQUE NEGRETE PÉREZ
DIRECTOR GENERAL DE ADMINISTRACIÓN

INSTITUTO DE SALUD PÚBLICA DEL ESTADO DE GUANAJUATO

INSTITUTO DE SALUD PUBLICA DEL ESTADO DE GUANAJUATO					
Estado de Variación en la Hacienda Pública					
Del 1 de Enero 31 de Diciembre de 2022					
(Cifras en Pesos)					
Concepto	Hacienda Pública / Patrimonio Contribuido	Hacienda Pública/ Patrimonio Generado de Ejercicios Anteriores	Hacienda Pública/ Patrimonio Generado de Ejercicio	Exceso o Insuficiencia en la Actualización de la Hacienda Pública/ Patrimonio	Total
Hacienda Pública/Patrimonio Contribuido Neto de 2021	7,775,928,090				7,775,928,090
Aportaciones	7,732,749,084				7,732,749,084
Donaciones de Capital	34,069,407				34,069,407
Actualización de la Hacienda Pública/Patrimonio	9,109,600				9,109,600
Hacienda Pública/Patrimonio Generado Neto de 2021		506,937,989	198,919,453		705,857,443
Resultados del Ejercicio (Ahorro/Desahorro)			198,919,453		198,919,453
Resultados de Ejercicios Anteriores		506,937,989			506,937,989
Revalúos		0			0
Reservas		0			0
Rectificaciones de Resultados de Ejercicios Anteriores		0			0
Exceso o Insuficiencia en la Actualización de la Hacienda Pública / Patrimonio Neto de 2021				0	0
Resultado por Posición Monetaria				0	0
Resultado por Tenencia de Activos no Monetarios				0	0
Hacienda Pública/Patrimonio Neto Final de 2021	7,775,928,090	506,937,989	198,919,453	0	8,481,785,533
Cambios en la Hacienda Pública/Patrimonio Contribuido Neto de 2022	195,812,046				195,812,046
Aportaciones	194,660,117				194,660,117
Donaciones de Capital	1,151,929				1,151,929
Actualización de la Hacienda Pública/Patrimonio	0				0
Variaciones de la Hacienda Pública/Patrimonio Generado Neto de 2022		-204,318,036	-413,321,162		-617,639,198
Resultados del Ejercicio (Ahorro/Desahorro)			-214,401,709		-214,401,709
Resultados de Ejercicios Anteriores		-204,318,036	-198,919,453		-403,237,490
Revalúos			0		0
Reservas			0		0
Rectificaciones de Resultados de Ejercicios Anteriores			0		0
Cambios en el Exceso o Insuficiencia en la Actualización de la Hacienda Pública/Patrimonio Neto de 2022				0	0
Resultado por Posición Monetaria				0	0
Resultado por Tenencia de Activos no Monetarios				0	0
Hacienda Pública/Patrimonio Neto Final de 2022	7,971,740,136	302,619,953	-214,401,709	0	8,059,958,380

Bajo protesta de decir verdad declaramos que los Estados Financieros y sus notas, son razonablemente correctos y son responsabilidad del emisor.



 LIC. FERNANDO REYNOSO MÁRQUEZ
 COORDINADOR GENERAL DE ADMINISTRACIÓN
 EN AUSENCIA DEL DIRECTOR GENERAL DEL ISAPEG CON FUNDAMENTO EN LO DISPUESTO EN EL ART 82 DEL REGLAMENTO INTERIOR DEL ISAPEG


 DR. ENRIQUE NEGRETE PÉREZ
 DIRECTOR GENERAL DE ADMINISTRACIÓN

INSTITUTO DE SALUD PUBLICA DEL ESTADO DE GUANAJUATO		
Estado de Cambios en la Situación Financiera		
Del 1 de Enero al 31 de Diciembre de 2022		
(Cifras en Pesos)		
Concepto	Origen	Aplicación
ACTIVO	988,800,366	342,205,431
Activo Circulante	775,236,851	161,860,145
Efectivo y Equivalentes	775,236,851	0
Derechos a Recibir Efectivo o Equivalentes	0	5,017,944
Derechos a Recibir Bienes o Servicios	0	18,922,320
Inventarios	0	137,919,881
Almacenes	0	0
Estimación por Pérdida o Deterioro de Activos Circulantes	0	0
Otros Activos Circulantes	0	0
Activo No Circulante	213,563,515	180,345,286
Inversiones Financieras a Largo Plazo	0	0
Derechos a Recibir Efectivo o Equivalentes a Largo Plazo	0	0
Bienes Inmuebles, Infraestructura y Construcciones en Proceso	0	72,762,463
Bienes Muebles	0	107,582,824
Activos Intangibles	0	0
Depreciación, Deterioro y Amortización Acumulada de Bienes	213,563,515	0
Activos Diferidos	0	0
Estimación por Pérdida o Deterioro de Activos no Circulantes	0	0
Otros Activos no Circulantes	0	0
PASIVO	14,314,322	239,082,104
Pasivo Circulante	14,314,322	239,082,104
Cuentas por Pagar a Corto Plazo	0	239,082,104
Documentos por Pagar a Corto Plazo	0	0
Porción a Corto Plazo de la Deuda Pública a Largo Plazo	0	0
Títulos y Valores a Corto Plazo	0	0
Pasivos Diferidos a Corto Plazo	0	0
Fondos y Bienes de Terceros en Garantía y/o Administración a Corto Plazo	0	0
Provisiones a Corto Plazo	0	0
Otros Pasivos a Corto Plazo	14,314,322	0
Pasivo No Circulante	0	0
Cuentas por Pagar a Largo Plazo	0	0
Documentos por Pagar a Largo Plazo	0	0
Deuda Pública a Largo Plazo	0	0
Pasivos Diferidos a Largo Plazo	0	0
Fondos y Bienes de Terceros en Garantía y/o Administración a Largo Plazo	0	0
Provisiones a Largo Plazo	0	0
HACIENDA PÚBLICA/PATRIMONIO	195,812,046	617,639,198
Hacienda Pública/Patrimonio Contribuido	195,812,046	0
Aportaciones	194,660,117	0
Donaciones de Capital	1,151,929	0
Actualización de la Hacienda Pública/Patrimonio	0	0
Hacienda Pública/Patrimonio Generado	0	617,639,198
Resultados del Ejercicio (Ahorro/ Desahorro)	0	413,321,162
Resultados de Ejercicios Anteriores	0	204,318,036
Revalúos	0	0
Reservas	0	0
Rectificaciones de Resultados de Ejercicios Anteriores	0	0
Exceso o Insuficiencia en la Actualización de la Hacienda Pública/Patrimonio	0	0
Resultado por Posición Monetaria	0	0
Resultado por Tenencia de Activos no Monetarios	0	0

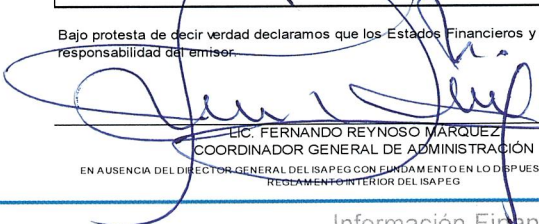
Bajo protesta de decir verdad declaramos que los Estados Financieros y sus notas, son razonablemente correctos y son responsabilidad del emisor.



LIC. FERNANDO REYNOSO MÁRQUEZ
COORDINADOR GENERAL DE ADMINISTRACIÓN
EN AUSENCIA DEL DIRECTOR GENERAL DEL ISAPEG CON FUNDAMENTO EN LO DISPUESTO EN EL ART. 82 DEL
REGLAMENTO INTERIOR DEL ISAPEG


DR. ENRIQUE NEGRETE PÉREZ
DIRECTOR GENERAL DE
ADMINISTRACIÓN

INSTITUTO DE SALUD PÚBLICA DEL ESTADO DE GUANAJUATO		
Estado de Flujos de Efectivo		
Del 1 de Enero al 31 de Diciembre de 2022		
(Cifras en Pesos)		
Concepto	2022	2021
Flujos de Efectivo de las Actividades de Operación		
Origen	16,132,994,621	14,800,618,628
Impuestos	0	0
Cuotas y Aportaciones de Seguridad Social	0	0
Contribuciones de Mejoras	0	0
Derechos	0	0
Productos	0	0
Aprovechamientos	0	0
Ingresos por Venta de Bienes y Prestación de Servicios	27,206,368	55,992,338
Participaciones, Aportaciones, Convenios, Incentivos Derivados de la Colaboración Fiscal y Fondos Distintos de Aportaciones	8,555,782,416	8,383,094,214
Transferencias, Asignaciones, Subsidios y Subvenciones, y Pensiones y Jubilaciones	6,550,005,738	6,358,786,685
Otros Orígenes de Operación	0	2,645,291
Aplicación	14,958,028,903	13,821,627,728
Servicios Personales	8,858,250,688	8,351,339,272
Materiales y Suministros	2,962,773,900	2,498,015,931
Servicios Generales	3,135,450,316	2,971,583,574
Transferencias Internas y Asignaciones al Sector Público	0	0
Transferencias al resto del Sector Público	0	0
Subsidios y Subvenciones	465,000	480,000
Ayudas Sociales	1,089,000	108,950
Pensionamientos y Jubilaciones	0	0
Transferencias a Fideicomisos, Mandatos y Contratos Análogos	0	0
Transferencias a la Seguridad Social	0	0
Donativos	0	0
Transferencias al Exterior	0	0
Participaciones	0	0
Aportaciones	0	0
Convenios	0	0
Otras Aplicaciones de Operación	0	0
Flujos Netos de Efectivo por Actividades de Operación	174,965,618	978,990,800
Flujos de Efectivo de las actividades de Inversión		
Origen	0	0
Bienes Inmuebles, Infraestructura y Construcciones en Proceso	0	0
Bienes Muebles	0	0
Otros Orígenes de Inversión	0	0
Aplicación	178,391,982	126,796,847
Bienes Inmuebles, Infraestructura y Construcciones en Proceso	97,962,385	39,953,090
Bienes Muebles	80,429,598	85,842,757
Otras Aplicaciones de Inversión	0	0
Flujos Netos de Efectivo por Actividades de Inversión	-178,391,982	-126,796,847
Flujos de Efectivo de las actividades de Financiamiento		
Origen	0	0
Endeudamiento Neto	0	0
Interno	0	0
Externo	0	0
Otros Orígenes de Financiamiento	0	0
Aplicación	771,810,487	128,211,089
Servicios de la Deuda	0	0
Interno	0	0
Externo	0	0
Otras Aplicaciones de Financiamiento	771,810,487	128,211,089
Flujos Netos de Efectivo por Actividades de Financiamiento	-771,810,487	-128,211,089
Incremento/Disminución Neta en el Efectivo y Equivalentes al Efectivo	-776,236,851	724,983,864
Efectivo y Equivalentes al Efectivo al Inicio del Ejercicio	1,609,806,269	884,822,406
Efectivo y Equivalentes al Efectivo al Final del Ejercicio	834,569,418	1,609,806,269

Bajo protesta de decir verdad declaramos que los Estados Financieros y sus notas, son razonablemente correctos y son responsabilidad del emisor.



 LIC. FERNANDO REYNOSO MARQUEZ
 COORDINADOR GENERAL DE ADMINISTRACIÓN
EN AUSENCIA DEL DIRECTOR GENERAL DEL ISAPEG CON FUNDAMENTO EN LO DISPUESTO EN EL ART. 8º DEL
 REGLAMENTO INTERIOR DEL ISAPEG


 DR. ENRIQUE NEGRETE PÉREZ
 DIRECTOR GENERAL DE ADMINISTRACIÓN

INSTITUTO DE SALUD PUBLICA DEL ESTADO DE GUANAJUATO
Estado Analítico del Activo
Del 1 de Enero al 31 de Diciembre de 2022
(Cifras en Pesos)

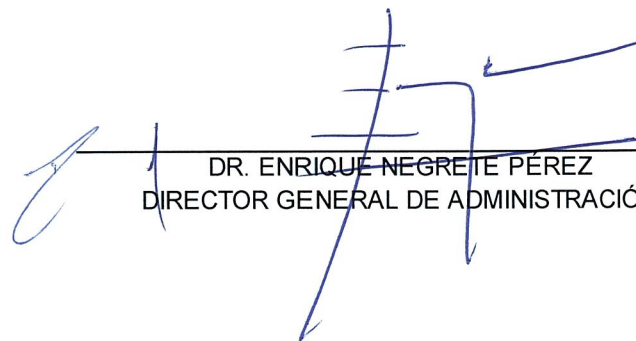
Concepto	Saldo Inicial	Cargos del Periodo	Abonos del Periodo	Saldo Final	Variación Del Periodo
ACTIVO	9,244,048,929	51,824,263,969	52,470,858,903	8,597,453,994	-646,594,935
Activo Circulante	2,001,488,983	51,542,754,922	52,156,131,628	1,388,112,277	-613,376,706
Efectivo y Equivalentes	1,609,806,269	29,051,991,387	29,827,228,239	834,569,418	-775,236,851
Derechos a Recibir Efectivo o Equivalentes	114,389,548	19,497,341,801	19,492,323,857	119,407,492	5,017,944
Derechos a Recibir Bienes o Servicios	68,895,581	79,662,034	60,739,714	87,817,901	18,922,320
Inventarios	198,763,585	2,913,759,699	2,775,839,818	336,683,466	137,919,881
Almacenes	0	0	0	0	0
Estimación por Pérdida o Deterioro de Activos Circulantes	0	0	0	0	0
Otros Activos Circulantes	9,634,000	0	0	9,634,000	0
Activo No Circulante	7,242,559,946	281,509,047	314,727,275	7,209,341,718	-33,218,229
Inversiones Financieras a Largo Plazo	0	0	0	0	0
Derechos a Recibir Efectivo o Equivalentes a Largo Plazo	0	0	0	0	0
Bienes Inmuebles, Infraestructura y Construcciones en Proceso	5,776,413,968	101,964,029	29,201,567	5,849,176,430	72,762,463
Bienes Muebles	4,305,606,287	157,798,360	50,215,536	4,413,189,110	107,582,824
Activos Intangibles	0	0	0	0	0
Depreciación, Deterioro y Amortización Acumulada de Bienes	-2,839,460,308	21,746,658	235,310,173	-3,053,023,823	-213,563,515
Activos Diferidos	0	0	0	0	0
Estimación por Pérdida o Deterioro de Activos no Circulantes	0	0	0	0	0
Otros Activos no Circulantes	0	0	0	0	0

Bajo protesta de decir verdad declaramos que los Estados Financieros y sus notas, son razonablemente correctos y son responsabilidad del emisor.



LIC. FERNANDO REYNOSO MÁRQUEZ
COORDINADOR GENERAL DE ADMINISTRACIÓN


EN AUSENCIA DEL DIRECTOR GENERAL DEL ISAPEG CON FUNDAMENTO EN LO DISPUESTO EN EL
ART. 82 DEL REGLAMENTO INTERIOR DEL ISAPEG



DR. ENRIQUE NEGRETE PÉREZ
DIRECTOR GENERAL DE ADMINISTRACIÓN

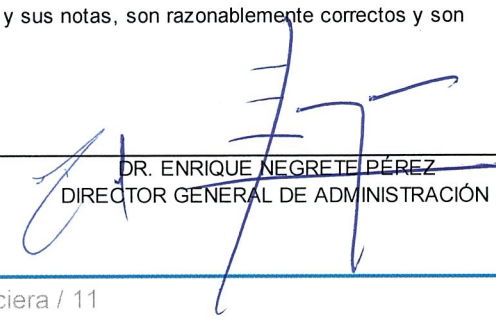
INSTITUTO DE SALUD PUBLICA DEL ESTADO DE GUANAJUATO				
Estado Analítico de la Deuda y Otros Pasivos				
Del 1 de Enero al 31 de Diciembre de 2022				
(Cifras en Pesos)				
Denominación de las Deudas	Moneda de Contratación	Institución o País Acreedor	Saldo Inicial del Periodo	Saldo Final del Periodo
DEUDA PÚBLICA			0	0
Corto Plazo				
Deuda Interna			0	0
Instituciones de Crédito			0	0
Títulos y Valores			0	0
Arrendamientos Financieros			0	0
Deuda Externa			0	0
Organismos Financieros Internacionales			0	0
Deuda Bilateral			0	0
Títulos y Valores			0	0
Arrendamientos Financieros			0	0
Subtotal de Deuda Pública a Corto Plazo			0	0
Largo Plazo				
Deuda Interna			0	0
Instituciones de Crédito			0	0
Títulos y Valores			0	0
Arrendamientos Financieros			0	0
Deuda Externa			0	0
Organismos Financieros Internacionales			0	0
Deuda Bilateral			0	0
Títulos y Valores			0	0
Arrendamientos Financieros			0	0
Subtotal de Deuda Pública a Largo Plazo			0	0
Total de Otros Pasivos			762,263,396	537,495,614
Total de Deuda Pública y Otros Pasivos			762,263,396	537,495,614

Bajo protesta de decir verdad declaramos que los Estados Financieros y sus notas, son razonablemente correctos y son responsabilidad del emisor.



LIC. FERNANDO REYNOSO MÁRQUEZ
COORDINADOR GENERAL DE ADMINISTRACIÓN

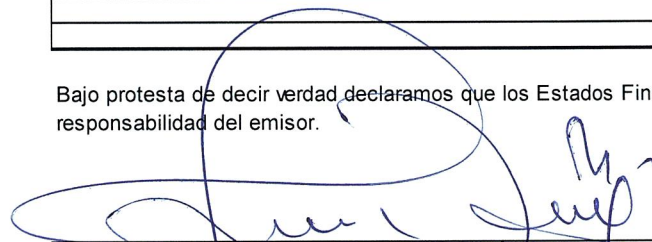
EN AUSENCIA DEL DIRECTOR GENERAL DEL ISAPEG CON FUNDAMENTO EN LO
DISPUESTO EN EL ART. 82 DEL REGLAMENTO INTERIOR DEL ISAPEG




DR. ENRIQUE NEGRETE PÉREZ
DIRECTOR GENERAL DE ADMINISTRACIÓN

INSTITUTO DE SALUD PUBLICA DEL ESTADO DE GUANAJUATO Informes sobre Pasivos Contingentes Al 31 de Diciembre de 2022	
NOMBRE	CONCEPTO
Juicios	SIN INFORMACIÓN POR REVELAR EN EL PRESENTE TRIMESTRE
Garantías	SIN INFORMACIÓN POR REVELAR EN EL PRESENTE TRIMESTRE
Avales	SIN INFORMACIÓN POR REVELAR EN EL PRESENTE TRIMESTRE
Pensiones y Jubilaciones	SIN INFORMACIÓN POR REVELAR EN EL PRESENTE TRIMESTRE
Deuda Contingente	SIN INFORMACIÓN POR REVELAR EN EL PRESENTE TRIMESTRE

Bajo protesta de decir verdad declaramos que los Estados Financieros y sus notas, son razonablemente correctos y son responsabilidad del emisor.



LIC. FERNANDO REYNOSO MARQUEZ
COORDINADOR GENERAL DE ADMINISTRACIÓN




DR. ENRIQUE NEGRETE PÉREZ
DIRECTOR GENERAL DE ADMINISTRACIÓN


EN AUSENCIA DEL DIRECTOR GENERAL DEL ISAPEG CON FUNDAMENTO EN LO
DISPUESTO EN EL ART. 82 DEL REGLAMENTO INTERIOR DEL ISAPEG

INSTITUTO DE SALUD PÚBLICA DEL ESTADO DE GUANAJUATO Notas de Desglose y Memoria Correspondiente del 1 de Enero al 31 de Diciembre de 2022 (Cifras en Pesos)	Ejercicio 2022 Periodicidad Trimestral Corte 4
---	--

NOTAS	DESCRIPCIÓN
I. NOTAS DE DESGLOSE:	
INFORMACION CONTABLE	
ESF-01	FONDOS CON AFECTACIÓN ESPECÍFICA E INVERSIONES FINANCIERAS
ESF-02	CONTRIBUCIONES POR RECUPERAR
ESF-03	CONTRIBUCIONES POR RECUPERAR CORTO PLAZO
ESF-04	BIENES DISPONIBLES PARA SU TRANSFORMACIÓN ESTIMACIONES Y DETERIOROS (INVENTARIOS)
ESF-05	ALMACENES
ESF-06	FIDEICOMISOS, MANDATOS Y CONTRATOS ANÁLOGOS
ESF-07	PARTICIPACIONES Y APORTACIONES DE CAPITAL
ESF-08	BIENES MUEBLES E INMUEBLES
ESF-09	INTANGIBLES Y DIFERIDOS
ESF-10	ESTIMACIONES Y DETERIOROS
ESF-11	OTROS ACTIVOS
ESF-12	CUENTAS Y DOCUMENTOS POR PAGAR
ESF-13	FONDOS Y BIENES DE TERCEROS
ESF-14	OTROS PASIVOS CIRCULANTES
ACT-01	INGRESOS DE GESTIÓN
ACT-02	PARTICIPACIONES, APORTACIONES, CONVENIOS, INCENTIVOS...
ACT-03	OTROS INGRESOS Y BENEFICIOS
ACT-04	GASTOS Y OTRAS PERDIDAS
VHP-01	PATRIMONIO CONTRIBUIDO
VHP-02	PATRIMONIO GENERADO
EFE-01	FLUJO DE EFECTIVO
EFE-02	ADQ. BIENES MUEBLES E INMUEBLES
EFE-03	CONCILIACIÓN DEL FLUJO DE EFECTIVO
Conciliación Ig	CONCILIACIÓN ENTRE LOS INGRESOS PRESUPUESTARIOS Y CONTABLES
Conciliación Eg	CONCILIACIÓN ENTRE LOS EGRESOS PRESUPUESTARIOS Y LOS GASTOS CONTABLES
II. DE MEMORIA (DE ORDEN):	
Memoria	CONTABLES PRESUPUESTARIAS

Bajo protesta de decir verdad declaramos que los Estados Financieros y sus notas, son razonablemente correctos y son responsabilidad del emisor.


 LIC. FERNANDO REYNOSO MÁRQUEZ
 COORDINADOR GENERAL DE ADMINISTRACIÓN


 DR. ENRIQUE NEGRETE PÉREZ
 DIRECTOR GENERAL DE ADMINISTRACIÓN

EN AUSENCIA DEL DIRECTOR GENERAL DEL ISAPEG CON FUNDAMENTO EN LO DISPUESTO EN EL ART.82 DEL REGLAMENTO INTERIOR DEL ISAPEG

INSTITUTO DE SALUD PUBLICA DEL ESTADO DE GUANAJUATO

Ejercicio: 2022

Notas de Desglose Estado de Situación Financiera

Periodicidad: Trimestral

Correspondiente del 1 de Enero al 31 de Diciembre de 2022

Corte: 4

Notas

ESF-01 FONDOS CON AFECTACIÓN ESPECÍFICA E INVERSIONES FINANCIERAS

Cuenta	Nombre de la Cuenta	Monto	Tipo
1114	Inversiones Temporales (Hasta 3 meses)		0
1115	Fondos con Afectación Especifica		0
1121	Inversiones Financieras de Corto Plazo		0
1211	Inversiones a Largo Plazo		0

SIN INFORMACIÓN QUE REVELAR

ESF-02 CONTRIBUCIONES POR RECUPERAR

Cuenta	Nombre de la Cuenta	Monto	2021	2020	2019	2018	Factibilidad de Cobro
1122	Cuentas por Cobrar a Corto Plazo	91,815,559	107,241,281	189,434,891	176,216,290	138,968,117	
1124	Ingresos por Recuperar a Corto Plazo	0	0	0	0	0	

ESF-03 CONTRIBUCIONES POR RECUPERAR CORTO PLAZO

Cuenta	Nombre de la Cuenta	Monto	A 90 Días	A 180 Días	A 365 Días	+ 365 Días	Característica
1123	Deudores Diversos por Cobrar a Corto Plazo	7,190,981	7,190,981	0	0	0	
1125	Deudores por Anticipos de la Tesorería a Corto Plazo	0	0	0	0	0	
1126	Préstamos Otorgados a Corto Plazo	0	0	0	0	0	
1129	Otros Derechos a Recibir Efectivo o Equivalentes a Corto Plazo	20,400,952	20,400,952	0	0	0	
1131	Anticipo a Proveedores por Adquisición de Bienes y Prestación de Servicios a Corto Plazo	819,151	819,151	0	0	0	
1132	Anticipo a Proveedores por Adquisición de Bienes Inmuebles y Muebles a Corto Plazo	0	0	0	0	0	
1133	Anticipo a Proveedores por Adquisición de Bienes Intangibles a Corto Plazo	0	0	0	0	0	
1134	Anticipo a Contratistas por Obras Públicas a Corto Plazo	86,998,750	86,998,750	0	0	0	
1139	Otros Derechos a Recibir Bienes o Servicios a Corto Plazo	0	0	0	0	0	

ESF-04 BIENES DISPONIBLES PARA SU TRANSFORMACIÓN ESTIMACIONES Y DETERIOROS (INVENTARIOS)

Cuenta	Nombre de la Cuenta	Monto	Sistema de Costeo	Método de Valuación	Convencia de la Aplicación	Impacto de Información Financiera
1140	Inventarios	336,683,466				
1141	Inventario de Mercancías para Venta	336,683,466				
1142	Inventario de Mercancías Terminadas	0				
1143	Inventario de Mercancías en Proceso de Elaboración	0				
1144	Inventario de Materias Primas, Materiales y Suministros para Producción	0				
1145	Bienes en Tránsito	0				

ESF-05 ALMACENES

Cuenta	Nombre de la Cuenta	Monto	Método	Conveniencia de Aplicación	Impacto a la información financiera por cambios en el metodo
1150	Almacenes	0			
1151	Almacén de Materiales y Suministros de Consumo	0			

SIN INFORMACIÓN QUE REVELAR

ESF-06 FIDEICOMISOS, MANDATOS Y CONTRATOS ANÁLOGOS

Cuenta	Nombre de la Cuenta	Monto	Tipo	Característica
1213	Fideicomisos, Mandatos y Contratos Análogos		0	

SIN INFORMACIÓN QUE REVELAR

ESF-07 PARTICIPACIONES Y APORTACIONES DE CAPITAL

Cuenta	Nombre de la Cuenta	Monto
1214	Participaciones y Aportaciones de Capital	0

SIN INFORMACIÓN QUE REVELAR

INSTITUTO DE SALUD PUBLICA DEL ESTADO DE GUANAJUATO

Notas de Desglose Estado de Situación Financiera

Correspondiente del 1 de Enero al 31 de Diciembre de 2022

Ejercicio: 2022

Periodicidad: Trimestral

Corte: 4

Notas

ESF-08 BIENES MUEBLES E INMUEBLES

Cuenta	Nombre de la Cuenta	Monto	Dep. Gasto	Dep. Acumulada	Método	Tasas Aplicada	Criterios	Característica
1230	Bienes Inmuebles, Infraestructura y Construcciones en Proceso	5,849,176,430	0	0				
1231	Terrenos	1,062,000	0	0				
1232	Viviendas	0	0	0				
1233	Edificios no Habitacionales	517,082,568	0	0				
1234	Infraestructura	0	0	0				
1235	Construcciones en Proceso en Bienes de Dominio Público	16,578,047	0	0				
1236	Construcciones en Proceso en Bienes Propios	5,314,453,815	0	0				
1239	Otros Bienes Inmuebles	0	0	0				
1240	Bienes Muebles	4,413,189,110	235,310,173	3,053,023,823				
1241	Mobiliario y Equipo de Administración	549,154,626	23,066,350	547,644,969				
1242	Mobiliario y Equipo Educativo y Recreativo	18,806,639	1,374,495	12,520,887				
1243	Equipo e Instrumental Médico y de Laboratorio	3,202,093,167	174,996,684	2,136,361,412				
1244	Vehículos y Equipo de Transporte	337,337,449	23,846,102	261,164,591				
1245	Equipo de Defensa y Seguridad	1,136,996	0	876,055				
1246	Maquinaria, Otros Equipos y Herramientas	304,579,771	12,026,542	94,455,909				
1247	Colecciones, Obras de Arte y Objetos Valiosos	80,464	0	0				
1248	Activos Biológicos	0	0	0				

ESF-09 INTANGIBLES Y DIFERIDOS

Cuenta	Nombre de la Cuenta	Monto	Amort. Gasto	Amort. Acum	Método	Tasas Aplicada	Criterios	Característica
1250	Activos Intangibles	0	0	0				
1251	Software	0	0	0				
1252	Patentes, Marcas y Derechos	0	0	0				
1253	Concesiones y Franquicias	0	0	0				
1254	Licencias	0	0	0				
1259	Otros Activos Intangibles	0	0	0				
1270	Activos Diferidos	0	0	0				
1271	Estudios, Formulación y Evaluación de Proyectos	0	0	0				
1272	Derechos Sobre Bienes en Régimen de Arrendamiento Financiero	0	0	0				
1273	Gastos Pagados por Adelantado a Largo Plazo	0	0	0				
1274	Anticipos a Largo Plazo	0	0	0				
1275	Beneficios al Retiro de Empleados Pagados por Adelantado	0	0	0				
1279	Otros Activos Diferidos	0	0	0				

SIN INFORMACIÓN QUE REVELAR

ESF-10 ESTIMACIONES Y DETERIOROS

Cuenta	Nombre de la Cuenta	Monto	Criterio
1160	Estimación por Pérdida o Deterioro de Activos Circulantes	0	
1161	Estimaciones para Cuentas Incobrables por Derechos a Recibir Efectivo o Equivalentes	0	
1162	Estimación por Deterioro de Inventarios	0	

SIN INFORMACIÓN QUE REVELAR

ESF-11 OTROS ACTIVOS CIRCULANTE Y NO CIRCULANTE

Cuenta	Nombre de la Cuenta	Monto	Característica
1190	Otros Activos Circulantes	9,634,000	
1191	Valores en Garantía	9,634,000	
1192	Bienes en Garantía (excluye depósitos de fondos)	0	
1193	Bienes Derivados de Embargos, Decomisos, Aseguramientos y Dación en Pago	0	
1194	Adquisición con Fondos de Terceros	0	

ESF-11 OTROS ACTIVOS

Cuenta	Nombre de la Cuenta	Monto	Característica
1290	Otros Activos no Circulantes	0	
1291	Bienes en Concesión	0	
1292	Bienes en Arrendamiento Financiero	0	
1293	Bienes en Comodato	0	

SIN INFORMACIÓN QUE REVELAR

INSTITUTO DE SALUD PÚBLICA DEL ESTADO DE GUANAJUATO

Ejercicio: 2022

Notas de Desglose Estado de Situación Financiera

Periodicidad: Trimestral

Correspondiente del 1 de Enero al 31 de Diciembre de 2022

Corte: 4

Notas

ESF-12 CUENTAS Y DOCUMENTOS POR PAGAR

Cuenta	Nombre de la Cuenta	Monto	A 90 Días	A 180 Días	A 365 Días	Más 365 Días	Factibilidad de Pago
2110	Cuentas por Pagar a Corto Plazo	500,476,533	500,476,533		0	0	0
2111	Servicios Personales por Pagar a Corto Plazo	342,205	342,205		0	0	0
2112	Proveedores por Pagar a Corto Plazo	84,527,930	84,527,930		0	0	0
2113	Contratistas por Obras Públicas por Pagar a Corto Plazo	115,617	115,617		0	0	0
2114	Participaciones y Aportaciones por Pagar a Corto Plazo	17,725,858	17,725,858		0	0	0
2115	Transferencias Otorgadas por Pagar a Corto Plazo	0	0		0	0	0
2116	Intereses, Comisiones y Otros Gastos de la Deuda Pública por Pagar a Corto Plazo	0	0		0	0	0
2117	Retenciones y Contribuciones por Pagar a Corto Plazo	228,791,384	228,791,384		0	0	0
2118	Devoluciones de la Ley de Ingresos por Pagar a Corto Plazo	0	0		0	0	0
2119	Otras Cuentas por Pagar a Corto Plazo	168,973,539	168,973,539		0	0	0
2120	Documentos por Pagar a Corto Plazo	0	0		0	0	0
2121	Documentos Comerciales por Pagar a Corto Plazo	0	0		0	0	0
2122	Documentos con Contratistas por Obras Públicas por Pagar a Corto Plazo	0	0		0	0	0
2129	Otros Documentos por Pagar a Corto Plazo	0	0		0	0	0

ESF-13 FONDOS Y BIENES DE TERCEROS

Cuenta	Nombre de la Cuenta	Monto	Naturaleza	Característica
2160	Fondos y Bienes de Terceros en Garantía y/o Administración a Corto Plazo	0		
2161	Fondos en Garantía a Corto Plazo	0		
2162	Fondos en Administración a Corto Plazo	0		
2163	Fondos Contingentes a Corto Plazo	0		
2164	Fondos de Fideicomisos, Mandatos y Contratos Análogos a Corto Plazo	0		
2165	Otros Fondos de Terceros en Garantía y/o Administración a Corto Plazo	0		
2166	Valores y Bienes en Garantía a Corto Plazo	0		
2250	Fondos y Bienes de Terceros en Garantía y/o Administración a Largo Plazo	0		
2251	Fondos en Garantía a Largo Plazo	0		
2252	Fondos en Administración a Largo Plazo	0		
2253	Fondos Contingentes a Largo Plazo	0		
2254	Fondos de Fideicomisos, Mandatos y Contratos Análogos a Largo Plazo	0		
2255	Otros Fondos de Terceros en Garantía y/o Administración a Largo Plazo	0		
2256	Valores y Bienes en Garantía a Largo Plazo	0		

SIN INFORMACIÓN QUE REVELAR

ESF-14 OTROS PASIVOS CIRCULANTES

Cuenta	Nombre de la Cuenta	Monto	Naturaleza	Característica
2159	Otros Pasivos Diferidos a Corto Plazo	0		
2199	Otros Pasivos Circulantes	37,019,081		
2240	Pasivos Diferidos a Largo Plazo	0		
2241	Créditos Diferidos a Largo Plazo	0		
2242	Intereses Cobrados por Adelantado a Largo Plazo	0		
2249	Otros Pasivos Diferidos a Largo Plazo	0		

Bajo protesta de decir verdad declaramos que los Estados Financieros y sus notas, son razonablemente correctos y son responsabilidad del emisor.

INSTITUTO DE SALUD PUBLICA DEL ESTADO DE GUANAJUATO

Notas de Desglose Estado de Actividades

Correspondiente del 1 de Enero al 31 de Diciembre de 2022

Ejercicio: 2022

Periodicidad: Trimestral

Corte: 4

Notas

ACT-01 INGRESOS DE GESTION

Cuenta	Nombre de la Cuenta	Monto	Característica Significativa
4100	INGRESOS DE GESTION	27,206,368	
4110	Impuestos	0	
4111	Impuestos Sobre los Ingresos	0	
4112	Impuestos Sobre el Patrimonio	0	
4113	Impuestos Sobre la Producción, el Consumo y las Transacciones	0	
4114	Impuestos al Comercio Exterior	0	
4115	Impuestos Sobre Nóminas y Asimilables	0	
4116	Impuestos Ecológicos	0	
4117	Accesorios de Impuestos	0	
4118	Impuestos no Comprendidos en la Ley de Ingresos Vigente, Causados en Ejercicios Fiscales Anteriores Pendientes de Liquidación o Pago	0	
4119	Otros Impuestos	0	
4120	Cuotas y Aportaciones de Seguridad Social	0	
4121	Aportaciones para Fondos de Vivienda	0	
4122	Cuotas para la Seguridad Social	0	
4123	Cuotas de Ahorro para el Retiro	0	
4124	Accesorios de Cuotas y Aportaciones de Seguridad Social	0	
4129	Otras Cuotas y Aportaciones para la Seguridad Social	0	
4130	Contribuciones de Mejoras	0	
4131	Contribuciones de Mejoras por Obras Públicas	0	
4132	Contribuciones de Mejoras no Comprendidas en la Ley de Ingresos Vigente, Causadas en Ejercicios Fiscales Anteriores Pendientes de Liquidación o Pago	0	
4140	Derechos	0	
4141	Derechos por el Uso, Goce, Aprovechamiento o Explotación de Bienes de Dominio Público	0	
4143	Derechos por Prestación de Servicios	0	
4144	Accesorios de Derechos	0	
4145	Derechos no Comprendidos en la Ley de Ingresos Vigente, Causados en Ejercicios Fiscales Anteriores Pendientes de Liquidación o Pago	0	
4149	Otros Derechos	0	
4150	Productos	0	
4151	Productos	0	
4154	Productos no Comprendidos en la Ley de Ingresos Vigente, Causados en Ejercicios Fiscales Anteriores Pendientes de Liquidación o Pago	0	
4160	Aprovechamientos	0	
4161	Incentivos Derivados de la Colaboración Fiscal	0	
4162	Multas	0	
4163	Indemnizaciones	0	
4164	Reintegros	0	
4165	Aprovechamientos Provenientes de Obras Públicas	0	
4166	Aprovechamientos no Comprendidos en la Ley de Ingresos Vigente, Causados en Ejercicios Fiscales Anteriores Pendientes de Liquidación o Pago	0	

INSTITUTO DE SALUD PUBLICA DEL ESTADO DE GUANAJUATO

Notas de Desglose Estado de Actividades

Correspondiente del 1 de Enero al 31 de Diciembre de 2022

Ejercicio: 2022

Periodicidad: Trimestral

Corte: 4

Notas

4168	Accesorios de Aprovechamientos	0
4169	Otros Aprovechamientos	0
4170	Ingresos por Venta de Bienes y Prestación de Servicios	27,206,368
4171	Ingresos por Venta de Bienes y Prestación de Servicios de Instituciones Públicas de Seguridad Social	0
4172	Ingresos por Venta de Bienes y Prestación de Servicios de Empresas Productivas del Estado	0
4173	Ingresos por Venta de Bienes y Prestación de Servicios de Entidades Paraestatales y Fideicomisos No Empresariales y No Financieros	27,206,368
4174	Ingresos por Venta de Bienes y Prestación de Servicios de Entidades Paraestatales Empresariales No Financieras con Participación Estatal Mayoritaria	0
4175	Ingresos por Venta de Bienes y Prestación de Servicios de Entidades Paraestatales Empresariales Financieras Monetarias con Participación Estatal Mayoritaria	0
4176	Ingresos por Venta de Bienes y Prestación de Servicios de Entidades Paraestatales Empresariales Financieras No Monetarias con Participación Estatal Mayoritaria	0
4177	Ingresos por Venta de Bienes y Prestación de Servicios de Fideicomisos Financieros Públicos con Participación Estatal Mayoritaria	0
4178	Ingresos por Venta de Bienes y Prestación de Servicios de los Poderes Legislativo y Judicial, y de los Órganos Autónomos	0

ACT-02 PARTICIPACIONES, APORTACIONES, CONVENIOS, INCENTIVOS...

Cuenta	Nombre de la Cuenta	Monto	Característica Significativa
4200	PARTICIPACIONES, APORTACIONES, CONVENIOS, INCENTIVOS DERIVADOS DE LA COLABORACIÓN FISCAL, FONDOS DISTINTOS DE APORTACIONES, TRANSFERENCIAS, ASIGNACIONES, SUBSIDIOS Y SUBVENCIONES, Y PENSIONES Y JUBILACIONES	14,918,213,800	
4210	Participaciones, Aportaciones, Convenios, Incentivos Derivados de la Colaboración Fiscal y Fondos Distintos de Aportaciones	8,525,881,139	
4211	Participaciones	0	
4212	Aportaciones	4,047,207,417	
4213	Convenios	4,478,673,722	
4214	Incentivos derivados de la Colaboración Fiscal	0	
4215	Fondos Distintos de Aportaciones	0	
4220	Transferencias, Asignaciones, Subsidios y Otras ayudas	6,392,332,661	
4221	Transferencias Internas y Asignaciones del Sector Público	6,392,332,661	
4223	Subsidios y Subvenciones	0	
4225	Pensiones y Jubilaciones	0	
4227	Transferencias del Fondo Mexicano del Petróleo para la Estabilización y el Desarrollo	0	

INSTITUTO DE SALUD PUBLICA DEL ESTADO DE GUANAJUATO

Notas de Desglose Estado de Actividades

Correspondiente del 1 de Enero al 31 de Diciembre de 2022

Ejercicio: 2022

Periodicidad: Trimestral

Corte: 4

Notas

ACT-03 OTROS INGRESOS Y BENEFICIOS

Cuenta	Nombre de la Cuenta	Monto	Naturaleza	Característica
4300	OTROS INGRESOS Y BENEFICIOS		0	
4310	Ingresos Financieros		0	
4311	Intereses Ganados de Títulos, Valores y demás Instrumentos Financieros		0	
4319	Otros Ingresos Financieros		0	
4320	Incremento por Variación de Inventarios		0	
4321	Incremento por Variación de Inventarios de Mercancías para Venta		0	
4322	Incremento por Variación de Inventarios de Mercancías Terminadas		0	
4323	Incremento por Variación de Inventarios de Mercancías en Proceso de Elaboración		0	
4324	Incremento por Variación de Inventarios de Materias Primas, Materiales y Suministros para Producción		0	
4325	Incremento por Variación de Almacén de Materias Primas, Materiales y Suministros de Consumo		0	
4330	Disminución del Exceso de Estimaciones por Pérdida o Deterioro u Obsolescencia		0	
4331	Disminución del Exceso de Estimaciones por Pérdida o Deterioro u Obsolescencia		0	
4340	Disminución del Exceso de Provisiones		0	
4341	Disminución del Exceso de Provisiones		0	
4390	Otros Ingresos y Beneficios Varios		0	
4392	Bonificaciones y Descuentos Obtenidos		0	
4393	Diferencias por Tipo de Cambio a Favor		0	
4394	Diferencias de Cotizaciones a Favor en Valores Negociables		0	
4395	Resultado por Posición Monetaria		0	
4396	Utilidades por Participación Patrimonial		0	
4397	Diferencias por Reestructuración de Deuda Pública a Favor		0	
4399	Otros Ingresos y Beneficios Varios		0	

SIN INFORMACIÓN QUE REVELAR

ACT-04 GASTOS Y OTRAS PERDIDAS

Cuenta	Nombre de la Cuenta	Monto	%	Característica
5000	GASTOS Y OTRAS PERDIDAS	15,159,821,876		100%
5100	GASTOS DE FUNCIONAMIENTO	13,760,785,921		91%
5110	Servicios Personales	8,858,574,571		58%
5111	Remuneraciones al Personal de Carácter Permanente	2,066,316,481		14%
5112	Remuneraciones al Personal de Carácter Transitorio	2,171,329,628		14%
5113	Remuneraciones Adicionales y Especiales	2,224,968,257		15%
5114	Seguridad Social	710,856,202		5%
5115	Otras Prestaciones Sociales y Económicas	1,518,187,818		10%
5116	Pago de Estímulos a Servidores Públicos	166,916,184		1%
5120	Materiales y Suministros	1,737,148,794		11%
5121	Materiales de Administración, Emisión de Documentos y Artículos Oficiales	88,543,201		1%
5122	Alimentos y Utensilios	106,999,163		1%
5123	Materias Primas y Materiales de Producción y Comercialización	0.00		0%
5124	Materiales y Artículos de Construcción y de Reparación	7,403,147		0%

INSTITUTO DE SALUD PUBLICA DEL ESTADO DE GUANAJUATO

Ejercicio: 2022

Notas de Desglose Estado de Actividades

Periodicidad: Trimestral

Correspondiente del 1 de Enero al 31 de Diciembre de 2022

Corte: 4

Notas

5125	Productos Químicos, Farmacéuticos y de Laboratorio	1,430,668,993	9%
5126	Combustibles, Lubricantes y Aditivos	65,336,766	0%
5127	Vestuario, Blancos, Prendas de Protección y Artículos Deportivos	2,626,830	0%
5128	Materiales y Suministros para Seguridad	0.00	0%
5129	Herramientas, Refacciones y Accesorios Menores	35,570,695	0%
5130	Servicios Generales	3,165,062,556	21%
5131	Servicios Básicos	141,249,838	1%
5132	Servicios de Arrendamiento	20,525,605	0%
5133	Servicios Profesionales, Científicos y Técnicos y Otros Servicios	1,027,545,387	7%
5134	Servicios Financieros, Bancarios y Comerciales	421,952,926	3%
5135	Servicios de Instalación, Reparación, Mantenimiento y Conservación	1,193,021,241	8%
5136	Servicios de Comunicación Social y Publicidad	93,810,306	1%
5137	Servicios de Traslado y Viáticos	5,571,822	0%
5138	Servicios Oficiales	21,524,972	0%
5139	Otros Servicios Generales	239,860,459	2%
5200	TRANSFERENCIAS, ASIGNACIONES, SUBSIDIOS Y OTRAS AYUDAS	1,554,000	0%
5210	Transferencias Internas y Asignaciones al Sector Público	0	0%
5211	Asignaciones al Sector Público	0	0%
5212	Transferencias Internas al Sector Público	0	0%
5220	Transferencias al Resto del Sector Público	0	0%
5221	Transferencias a Entidades Paraestatales	0	0%
5222	Transferencias a Entidades Federativas y Municipios	0	0%
5230	Subsidios y Subvenciones	465,000	0%
5231	Subsidios	465,000	0%
5232	Subvenciones	0	0%
5240	Ayudas Sociales	1,089,000	0%
5241	Ayudas Sociales a Personas	9,000	0%
5242	Becas	0	0%
5243	Ayudas Sociales a Instituciones	1,080,000	0%
5244	Ayudas Sociales por Desastres Naturales y Otros Siniestros	0	0%
5250	Pensiones y Jubilaciones	0	0%
5251	Pensiones	0	0%
5252	Jubilaciones	0	0%
5259	Otras Pensiones y Jubilaciones	0	0%
5260	Transferencias a Fideicomisos, Mandatos y Contratos Análogos	0	0%
5261	Transferencias a Fideicomisos, Mandatos y Contratos Análogos al Gobierno	0	0%
5262	Transferencias a Fideicomisos, Mandatos y Contratos Análogos a Entidades Paraestatales	0	0%
5270	Transferencias a la Seguridad Social	0	0%
5271	Transferencias por Obligaciones de Ley	0	0%
5280	Donativos	0	0%

INSTITUTO DE SALUD PUBLICA DEL ESTADO DE GUANAJUATO		Ejercicio: 2022	
Notas de Desglose Estado de Actividades		Periodicidad: Trimestral	
Correspondiente del 1 de Enero al 31 de Diciembre de 2022		Corte: 4	
Notas			
5281	Donativos a Instituciones sin Fines de Lucro	0	0%
5282	Donativos a Entidades Federativas y Municipios	0	0%
5283	Donativos a Fideicomiso, Mandatos y Contratos Análogos Privados	0	0%
5284	Donativos a Fideicomiso, Mandatos y Contratos Análogos Estatales	0	0%
5285	Donativos Internacionales	0	0%
5290	Transferencias al Exterior	0	0%
5291	Transferencias al Exterior a Gobiernos Extranjeros y Organismos Internacionales	0	0%
5292	Transferencias al Sector Privado Externo	0	0%
5300	PARTICIPACIONES Y APORTACIONES	0	0%
5310	Participaciones	0	0%
5311	Participaciones de la Federación a Entidades Federativas y Municipios	0	0%
5312	Participaciones de las Entidades Federativas a los Municipios	0	0%
5320	Aportaciones	0	0%
5321	Aportaciones de la Federación a Entidades Federativas y Municipios	0	0%
5322	Aportaciones de las Entidades Federativas a los Municipios	0	0%
5330	Convenios	0	0%
5331	Convenios de Reasignación	0	0%
5332	Convenios de Descentralización y Otros	0	0%
5400	INTERESES, COMISIONES Y OTROS GASTOS DE LA DEUDA PUBLICA	0	0%
5410	Intereses de la Deuda Pública	0	0%
5411	Intereses de la Deuda Pública Interna	0	0%
5412	Intereses de la Deuda Pública Externa	0	0%
5420	Comisiones de la Deuda Pública	0	0%
5421	Comisiones de la Deuda Pública Interna	0	0%
5422	Comisiones de la Deuda Pública Externa	0	0%
5430	Gastos de la Deuda Pública	0	0%
5431	Gastos de la Deuda Pública Interna	0	0%
5432	Gastos de la Deuda Pública Externa	0	0%
5440	Costo por Coberturas	0	0%
5441	Costo por Coberturas	0	0%
5450	Apoyos Financieros	0	0%
5451	Apoyos Financieros a Intermediarios	0	0%
5452	Apoyo Financieros a Ahorradores y Deudores del Sistema Financiero Nacional	0	0%

INSTITUTO DE SALUD PUBLICA DEL ESTADO DE GUANAJUATO

Ejercicio: 2022

Notas de Desglose Estado de Actividades

Periodicidad: Trimestral

Correspondiente del 1 de Enero al 31 de Diciembre de 2022

Corte: 4

Notas

5500	OTROS GASTOS Y PERDIDAS EXTRAORDINARIAS	1,397,481,956	9%
5510	Estimaciones, Depreciaciones, Deterioros, Obsolescencia y Amortizaciones	256,817,497	2%
5511	Estimaciones por Pérdida o Deterioro de Activos Circulantes	0	0%
5512	Estimaciones por Pérdida o Deterioro de Activo no Circulante	0	0%
5513	Depreciación de Bienes Inmuebles	0	0%
5514	Depreciación de Infraestructura	0	0%
5515	Depreciación de Bienes Muebles	235,310,173	2%
5516	Deterioro de los Activos Biológicos	0	0%
5517	Amortización de Activos Intangibles	0	0%
5518	Disminución de Bienes por pérdida, obsolescencia y deterioro	21,507,325	0%
5520	Provisiones	0	0%
5521	Provisiones de Pasivos a Corto Plazo	0	0%
5522	Provisiones de Pasivos a Largo Plazo	0	0%
5530	Disminución de Inventarios	1,140,664,457	8%
5531	Disminución de Inventarios de Mercancías para Venta	0	0%
5532	Disminución de Inventarios de Mercancías Terminadas	0	0%
5533	Disminución de Inventarios de Mercancías en Proceso de Elaboración	0	0%
5534	Disminución de Inventarios de Materias Primas, Materiales y Suministros para Producción	0	0%
5535	Disminución de Almacén de Materiales y Suministros de Consumo	1,140,664,457	8%
5540	Aumento por Insuficiencia de Estimaciones por Pérdida o Deterioro u Obsolescencia	0	0%
5541	Aumento por Insuficiencia de Estimaciones por Pérdida o Deterioro u Obsolescencia	0	0%
5550	Aumento por Insuficiencia de Provisiones	0	0%
5551	Aumento por Insuficiencia de Provisiones	0	0%
5590	Otros Gastos	2	0%
5591	Gastos de Ejercicios Anteriores	0	0%
5592	Pérdidas por Responsabilidades	0	0%
5593	Bonificaciones y Descuentos Otorgados	0	0%
5594	Diferencias por Tipo de Cambio Negativas	0	0%
5595	Diferencias de Cotizaciones Negativas en Valores Negociables	0	0%
5596	Resultado por Posición Monetaria	0	0%
5597	Pérdidas por Participación Patrimonial	0	0%
5598	Diferencias por Reestructuración de Deuda Pública Negativas	0	0%
5599	Otros Gastos Varios	2	0%
5600	INVERSIÓN PÚBLICA	0	0%
5610	Inversión Pública no Capitalizable	0	0%
5611	Construcción en Bienes no Capitalizable	0	0%

Bajo protesta de decir verdad declaramos que los Estados Financieros y sus notas, son razonablemente correctos y son responsabilidad del emisor.

INSTITUTO DE SALUD PUBLICA DEL ESTADO DE GUANAJUATO
 Notas de Desglose Estado de Variación en la Hacienda Pública
 Correspondiente del 1 de Enero al 31 de Diciembre de 2022

Ejercicio: 2022

Periodicidad: Trimestral

Corte: 4

Notas

VHP-01 PATRIMONIO CONTRIBUIDO

Cuenta	Nombre de la Cuenta	Monto	Tipo	Naturaleza
3110	Aportaciones	7,927,409,200		
3120	Donaciones de Capital	35,221,336		
3130	Actualización de la Hacienda Pública/Patrimonio	9,109,600		

VHP-02 PATRIMONIO GENERADO

Cuenta	Nombre de la Cuenta	Monto	Procedencia
3210	Resultado del Ejercicio (Ahorro/ Desahorro)	-214,401,709	
3220	Resultados de Ejercicios Anteriores	302,619,953	
3230	Revalúos	0	
3231	Revalúo de Bienes Inmuebles	0	
3232	Revalúo de Bienes Muebles	0	
3233	Revalúo de Bienes Intangibles	0	
3239	Otros Revalúos	0	
3240	Reservas	0	
3241	Reservas de Patrimonio	0	
3242	Reservas Territoriales	0	
3243	Reservas por Contingencias	0	
3250	Rectificaciones de Resultados de Ejercicios Anteriores	0	
3251	Cambios en Políticas Contables	0	
3252	Cambios por Errores Contables	0	

Bajo protesta de decir verdad declaramos que los Estados Financieros y sus notas, son razonablemente correctos y son responsabilidad del emisor.

INSTITUTO DE SALUD PUBLICA DEL ESTADO DE GUANAJUATO

Ejercicio: 2022

Notas de Desglose Estado de Flujos de Efectivo

Periodicidad: Trimestral

Correspondiente del 1 de Enero al 31 de Diciembre de 2022

Corte: 4

Notas

EFE-01 FLUJOS DE EFECTIVO

Cuenta	Nombre de la Cuenta / Concepto	2022	2021
1111	Efectivo	0	0
1112	Bancos/Tesorería	834,569,418	1,609,806,269
1113	Bancos/Dependencias y Otros	0	0
1114	Inversiones Temporales (Hasta 3 meses)	0	0
1115	Fondos con Afectación Específica	0	0
1116	Depósitos de Fondos de Terceros en Garantía y/o Administración	0	0
1119	Otros Efectivos y Equivalentes	0	0
1110	Total de Efectivo y Equivalentes	834,569,418	1,609,806,269

EFE-02 ADQ. BIENES MUEBLES E INMUEBLES

Cuenta	Nombre de la Cuenta / Concepto	Adquisición	Pagos
1230	Bienes Inmuebles, Infraestructura y Construcciones en Proceso	97,962,385	97,962,385
1231	Terrenos	0	0
1232	Viviendas	0	0
1233	Edificios no Habitacionales	0	0
1234	Infraestructura	0	0
1235	Construcciones en Proceso en Bienes de Dominio Público	0	0
1236	Construcciones en Proceso en Bienes Propios	97,962,385	97,962,385
1239	Otros Bienes Inmuebles	0	0
1240	Bienes Muebles	82,384,616	80,429,598
1241	Mobiliario y Equipo de Administración	9,069,940	8,304,103
1242	Mobiliario y Equipo Educativo y Recreativo	439,673	187,180
1243	Equipo e Instrumental Médico y de Laboratorio	69,189,968	68,253,280
1244	Vehículos y Equipo de Transporte	315,109	315,109
1245	Equipo de Defensa y Seguridad	0	0
1246	Maquinaria, Otros Equipos y Herramientas	3,369,926	3,369,926
1247	Colecciones, Obras de Arte y Objetos Valiosos	0	0
1248	Activos Biológicos	0	0
1250	Activos Intangibles	0	0
1251	Software	0	0
1252	Patentes, Marcas y Derechos	0	0
1253	Concesiones y Franquicias	0	0
1254	Licencias	0	0
1259	Otros Activos Intangibles	0	0
	Total de Aplicación de efectivo por Actividades de Inversión	180,347,000	178,391,982

INSTITUTO DE SALUD PUBLICA DEL ESTADO DE GUANAJUATO

Ejercicio: 2022

Notas de Desglose Estado de Flujos de Efectivo

Periodicidad: Trimestral

Correspondiente del 1 de Enero al 31 de Diciembre de 2022

Corte: 4

Notas

EFE-03 CONCILIACION DEL FLUJO DE EFECTIVO

Cuenta	Nombre de la Cuenta / Concepto	2022	2021
3210	Resultados del Ejercicio Ahorro/Desahorro	-214,401,709	198,919,453
	(+) Movimientos de partidas (o rubros) que no afectan al efectivo	1,480,378,751	368,722,127
5100	GASTOS DE FUNCIONAMIENTO	0	0
5130	Amortización gastos pagados por anticipado CP	0	0
5400	INTERESES, COMISIONES Y OTROS GASTOS DE LA DEUDA PUBLICA	0	0
5410	Intereses de la deuda pública	0	0
5411	Intereses de la Deuda Pública Interna	0	0
5420	Comisiones de la deuda pública	0	0
5421	Comisiones de la Deuda Pública Interna	0	0
5430	Gastos de la deuda pública	0	0
5431	Gastos de la Deuda Pública Interna	0	0
5440	Costo por coberturas	0	0
5441	Costo por coberturas	0	0
5450	Apoyos financieros	0	0
5451	Apoyos Financieros a Intermediarios	0	0
5452	Apoyo Financieros a Ahorradores y Deudores del Sistema Financiero Nacional	0	0
5500	OTROS GASTOS Y PERDIDAS EXTRAORDINARIAS	1,397,481,956	0
5510	Estimaciones, Depreciaciones, Deterioros, Obsolescencia y Amortizaciones	256,817,497	0
5511	Estimaciones por Pérdida o Deterioro de Activos Circulantes	0	0
5512	Estimaciones por Pérdida o Deterioro de Activo no Circulante	0	0
5513	Depreciación de Bienes Inmuebles	0	0
5514	Depreciación de Infraestructura	0	0
5515	Depreciación de Bienes Muebles	235,310,173	0
5516	Deterioro de los Activos Biológicos	0	0
5517	Amortización de Activos Intangibles	0	0
5518	Disminución de Bienes por pérdida, obsolescencia y deterioro	21,507,325	0
5520	Provisiones	0	0
5521	Provisiones de Pasivos a Corto Plazo	0	0
5522	Provisiones de Pasivos a Largo Plazo	0	0
5530	Disminución de Inventarios	1,140,664,457	0
5531	Disminución de Inventarios de Mercancías para Venta	0	0
5532	Disminución de Inventarios de Mercancías Terminadas	0	0
5533	Disminución de Inventarios de Mercancías en Proceso de Elaboración	0	0
5534	Disminución de Inventarios de Materias Primas, Materiales y Suministros para Producción	0	0
5535	Disminución de Almacén de Materiales y Suministros de Consumo	1,140,664,457	0
5540	Aumento por Insuficiencia de Estimaciones por Pérdida o Deterioro u Obsolescencia	0	0
5541	Aumento por Insuficiencia de Estimaciones por Pérdida o Deterioro u Obsolescencia	0	0
5550	Aumento por Insuficiencia de Provisiones	0	0
5551	Aumento por Insuficiencia de Provisiones	0	0

INSTITUTO DE SALUD PUBLICA DEL ESTADO DE GUANAJUATO		Ejercicio: 2022	
Notas de Desglose Estado de Flujos de Efectivo		Periodicidad: Trimestral	
Correspondiente del 1 de Enero al 31 de Diciembre de 2022		Corte: 4	
Notas			
5590	Otros Gastos	2	0
5591	Gastos de Ejercicios Anteriores	0	0
5592	Pérdidas por Responsabilidades	0	0
5593	Bonificaciones y Descuentos Otorgados	0	0
5594	Diferencias por Tipo de Cambio Negativas en Efectivo y Equivalentes	0	0
5595	Diferencias de Cotizaciones Negativas en Valores Negociables	0	0
5596	Resultado por Posición Monetaria	0	0
5597	Pérdidas por Participación Patrimonial	0	0
5599	Otros Gastos Varios	2	0
5600	INVERSIÓN PÚBLICA	0	0
5610	Inversión Pública no Capitalizable	0	0
5611	Construcción en Bienes no Capitalizable	0	0
2110	Incremento en Cuentas por Pagar de Operación	82,896,795	368,722,127
2111	Provisiones capítulo 1000	323,883	0
2112	Provisiones capítulo 2000	46,266,012	309,170,259
2112	Provisiones capítulo 3000	36,306,901	59,551,867
2115	Provisiones capítulo 4000	0	0
2114	Provisiones capítulo 8000	0	0
	(-) Movimientos de partidas (o rubros) que afectan al efectivo	187,574,354	125,702,882
3100	Ingresos (Patrimonio Capital)	187,574,354	125,702,882
	Estatad	157,673,077	103,991,026
	Municipal	0	0
	Convenio Federal	28,998,554	20,740,620
	Aportaciones Federales	902,723	971,237
	(-) Movimientos de partidas (o rubros) que afectan al efectivo (gasto)	0	0
1270	Activos Diferidos	0	0
1273	Gastos pagados por anticipado LP	0	0
	(-) Movimientos de partidas (o rubros) que no afectan al efectivo (Ingreso)	0	1,339,704
4300	OTROS INGRESO Y BENEFICIOS	0	0
4399	Otros Ingresos y Beneficios Varios	0	0
1120	Incremento en Cuentas por Cobrar de Operación	0	1,339,704
1124	Ingresos por recuperar CRI 10	0	0
1124	Ingresos por recuperar CRI 20	0	0
1124	Ingresos por recuperar CRI 30	0	0
1124	Ingresos por recuperar CRI 40	0	0
1124	Ingresos por recuperar CRI 50	0	0
1124	Ingresos por recuperar CRI 60	0	0
1122	Cuentas por cobrar CRI 70	0	969,084
1122	Cuentas por cobrar CRI 80	0	0
1122	Cuentas por cobrar CRI 90	0	370,620
	= Flujos de Efectivo Netos de las Actividades de Operación	1,453,551,396	692,004,759

INSTITUTO DE SALUD PUBLICA DEL ESTADO DE GUANAJUATO Conciliación entre los Ingresos Presupuestarios y Contables Correspondiente del 1 de Enero al 31 de Diciembre de 2022 (Cifras en pesos)	
1. Total de Ingresos Presupuestarios	15,132,994,521
2. Más Ingresos Contables No Presupuestarios	0
2.1 Ingresos Financieros	0
2.2 Incremento por Variación de inventarios	0
2.3 Disminución del Exceso de Estimaciones por Pérdida o Deterioro u Obsolescencia	0
2.4 Disminución del Exceso de Provisiones	0
2.5 Otros Ingresos y Beneficios Varios	0
2.6 Otros Ingresos Contables No Presupuestarios	0
3. Menos ingresos presupuestarios no contables	187,574,354
3.1 Aprovechamientos Patrimoniales	0
3.2 Ingresos Derivados de Financiamientos	0
3.3 Otros Ingresos Presupuestarios No Contables	187,574,354
4. Ingresos Contables (4 = 1 + 2 - 3)	14,945,420,168

Bajo protesta de decir verdad declaramos que los Estados Financieros y sus notas, son razonablemente correctos y son responsabilidad del emisor.

INSTITUTO DE SALUD PUBLICA DEL ESTADO DE GUANAJUATO Conciliación entre los Egresos Presupuestarios y los Gastos Contables Correspondiente del 1 de Enero al 31 de Diciembre de 2022 (Cifras en pesos)	
1. Total de Egresos Presupuestarios	15,221,272,699
2. Menos Egresos Presupuestarios No Contables	1,458,932,779
2.1 Materias Primas y Materiales de Producción y Comercialización	137,919,881
2.2 Materiales y Suministros	0
2.3 Mobiliario y Equipo de Administración	9,069,940
2.4 Mobiliario y Equipo Educativo y Recreativo	439,673
2.5 Equipo e Instrumental Médico y de Laboratorio	69,189,968
2.6 Vehículos y Equipo de Transporte	315,109
2.7 Equipo de Defensa y Seguridad	0
2.8 Maquinaria, Otros Equipos y Herramientas	3,369,926
2.9 Activos Biológicos	0
2.10 Bienes Inmuebles	0
2.11 Activos Intangibles	0
2.12 Obra Pública en Bienes de Dominio Público	0
2.13 Obra Pública en Bienes Propios	97,962,385
2.14 Acciones y Participaciones de Capital	0
2.15 Compra de Títulos y Valores	0
2.16 Concesión de Préstamos	0
2.17 Inversiones en Fideicomisos, Mandatos y Otros Análogos	0
2.18 Provisiones para Contingencias y Otras Erogaciones Especiales	0
2.19 Amortización de la Deuda Pública	0
2.20 Adeudos de Ejercicios Fiscales Anteriores (ADEFAS)	0
2.21 Otros Egresos Presupuestarios No Contables	1,140,665,897
3. Más Gastos Contables No Presupuestarios	1,397,481,956
3.1 Estimaciones, Depreciaciones, Deterioros, Obsolescencia y Amortizaciones	256,817,497
3.2 Provisiones	0
3.3 Disminución de Inventarios	1,140,664,457
3.4 Aumento por insuficiencia de Estimaciones por Pérdida o Deterioro u Obsolescencia	0
3.5 Aumento por insuficiencia de Provisiones	0
3.6 Otros Gastos	2
3.7 Otros Gastos Contables No Presupuestarios	0
4. Total de Gasto Contable (4 = 1 - 2 + 3)	15,159,821,876

Bajo protesta de decir verdad declaramos que los Estados Financieros y sus notas, son razonablemente correctos y son responsabilidad del emisor

INSTITUTO DE SALUD PÚBLICA DEL ESTADO DE GUANAJUATO

INSTITUTO DE SALUD PUBLICA DEL ESTADO DE GUANAJUATO

Notas de Memoria

Correspondiente del 1 de Enero al 31 de Diciembre de 2022

Ejercicio: 2022

Periodicidad: Trimestral

Corte: 4

Notas

Cuenta	Concepto	Saldo Inicial	Cargos del Periodo	Abonos del Periodo	Saldo Final	Valores en Custodia	Tasa	Vencimiento	Tipo de Contrato
7000	CUENTAS DE ORDEN CONTABLES	SIN INFORMACIÓN QUE REVELAR							
7110	Valores en Custodia	0	0	0	0	0			
7120	Custodia de Valores	0	0	0	0	0			
7130	Instrumentos de Crédito Prestados a Formadores de Mercado	0	0	0	0	0			
7140	Préstamo de Instrumentos de Crédito a Formadores de Mercado y su Garantía	0	0	0	0	0			
7150	Instrumentos de Crédito Recibidos en Garantía de los Formadores de Mercado	0	0	0	0	0			
7160	Garantía de Créditos Recibidos de los Formadores de Mercado	0	0	0	0	0			
7210	Autorización para la Emisión de Bonos, Títulos y Valores de la Deuda Pública Interna	0	0	0	0	0			
7220	Autorización para la Emisión de Bonos, Títulos y Valores de la Deuda Pública Externa	0	0	0	0	0			
7230	Emisiones Autorizadas de la Deuda Pública Interna y Externa	0	0	0	0	0			
7240	Suscripción de Contratos de Préstamos y Otras Obligaciones de la Deuda Pública Interna	0	0	0	0	0			
7250	Suscripción de Contratos de Préstamos y Otras Obligaciones de la Deuda Pública Externa	0	0	0	0	0			
7260	Contratos de Préstamos y Otras Obligaciones de la Deuda Pública Interna y Externa	0	0	0	0	0			
7310	Avales Autorizados	0	0	0	0	0			
7320	Avales Firmados	0	0	0	0	0			
7330	Fianzas y Garantías Recibidas por Deudas a Cobrar	0	0	0	0	0			
7340	Fianzas y Garantías Recibidas	0	0	0	0	0			
7350	Fianzas Otorgadas para Respaldo Obligaciones no Fiscales del Gobierno	0	0	0	0	0			
7360	Fianzas Otorgadas del Gobierno para Respaldo Obligaciones no Fiscales	0	0	0	0	0			
7410	Demandas Judicial en Proceso de Resolución	0	0	0	0	0			
7420	Resolución de Demandas en Proceso Judicial	0	0	0	0	0			
7510	Contratos para Inversión Mediante Proyectos para Prestación de Servicios (PPS) y Similares	0	0	0	0	0			
7520	Inversión Pública Contratada Mediante Proyectos para Prestación de Servicios (PPS) y Similares	0	0	0	0	0			
7610	Bienes Bajo Contrato en Concesión	0	0	0	0	0			
7620	Contrato de Concesión por Bienes	0	0	0	0	0			
7630	Bienes Bajo Contrato en Comodato	0	0	0	0	0			
7640	Contrato de Comodato por Bienes	0	0	0	0	0			
7911	Compra de Divisas	0	0	0	0	0			
7921	Divisas por Compra (Acreedora)	0	0	0	0	0			
7931	Crédito Simple Disponible 2020	0	0	0	0	0			
7932	Disposición de Crédito Simple 2020	0	0	0	0	0			
8000	CUENTAS DE ORDEN PRESUPUESTARIAS								
8110	Ley de Ingresos Estimada	0	30,265,989,042	-30,265,989,042	0	0			
8120	Ley de Ingresos por Ejecutar	0	66,560,080,483	-66,560,080,483	0	0			
8130	Modificaciones a la Ley de Ingresos Estimada	0	32,167,225,289	-32,167,225,289	0	0			
8140	Ley de Ingresos Devengada	0	23,372,593,356	-23,372,593,356	0	0			
8150	Ley de Ingresos Recaudada	0	34,378,721,726	-34,378,721,726	0	0			
8210	Presupuesto de Egresos Aprobado	0	16,098,330,123	-16,098,330,123	0	0			
8220	Presupuesto de Egresos por Ejercer	0	75,912,366,699	-75,912,366,699	0	0			
8230	Modificaciones al Presupuesto de Egresos Aprobado	0	58,388,292,127	-58,388,292,127	0	0			
8240	Presupuesto de Egresos Comprometido	0	18,261,042,686	-18,261,042,686	0	0			
8250	Presupuesto de Egresos Devengado	0	18,534,175,587	-18,534,175,587	0	0			
8260	Presupuesto de Egresos Ejercido	0	18,364,471,961	-18,364,471,961	0	0			
8270	Presupuesto de Egresos Pagado	0	31,886,867,309	-31,886,867,309	0	0			

Bajo protesta de decir verdad declaramos que los Estados Financieros y sus notas, son razonablemente correctos y son responsabilidad del emisor.

NOTAS DE GESTIÓN ADMINISTRATIVA

AL CUARTO TRIMESTRE DE 2022

Los Estados Financieros de los entes públicos, proveen de información financiera a los principales usuarios de la misma, Directivos, Instituciones gubernamentales como la Secretaría de Hacienda y Crédito Público, Secretaría de Salud, Congreso de la Unión, Congreso del Estado y ciudadanía.

El objetivo del presente documento es la revelación del contexto y de los aspectos económicos financieros más representativos que influyeron en las decisiones del periodo, y que deberán ser considerados en la elaboración de los estados financieros para la mayor comprensión de los mismos y sus particularidades.

De esta manera, se informa y explica la respuesta del gobierno a las condiciones relacionadas con la información financiera de cada periodo de gestión; además, de exponer aquellas políticas que podrían afectar la toma de decisiones en periodos posteriores.

1. Introducción:

Breve descripción de las actividades principales de la entidad.

El Instituto de Salud Pública del Estado de Guanajuato es un organismo público descentralizado de la Administración Pública Estatal, que tiene a su cargo la ejecución de la prestación de servicios de atención integral a la salud individual, familiar y comunitaria de la población abierta, así como aquellas acciones de prevención que en materia de salud establecen las leyes, reglamentos, decretos y acuerdos emitidos por el gobierno del Estado.

Tiene las siguientes funciones:

- I. Realizar todas aquellas acciones que sean necesarias para mejorar la calidad en la prestación de los servicios de salud, bajo los lineamientos establecidos por la dependencia normativa en materia de salubridad local y concurrente, así como en los acuerdos para la descentralización operativa de los servicios de salud en el Estado;
- II. Apoyar en la organización del Sistema Estatal de Salud, en los términos de las Leyes General y Estatal de Salud;
- III. Operar los servicios de salud en materia de regulación y control sanitario de conformidad con la competencia de la autoridad sanitaria establecida en las Leyes General y Estatal de Salud, y demás disposiciones legales y reglamentarias aplicables;
- IV. Proponer y fortalecer la participación social en los servicios de salud;
- V. Difundir y aplicar la normatividad técnica en materia de salud, tanto nacional como internacional, a fin de proponer adecuaciones a la normatividad estatal y esquemas que logren su correcto cumplimiento;
- VI. Promover la ampliación de la cobertura en la prestación de los servicios, apoyando los programas que para tal efecto elabore la Secretaría de Salud del Gobierno Federal;
- VII. Integrar la información que facilite a las autoridades e instituciones competentes, la investigación, estudio y análisis de ramas y aspectos específicos relacionados con su objeto;
- VIII. Administrar los recursos humanos, materiales y financieros que le sean transferidos por la Federación, así como los asignados por el Gobierno del Estado, y las aportaciones que reciba de otras personas o instituciones, con sujeción al régimen legal que les corresponda.

2. Describir el panorama Económico y Financiero:

Se informará sobre las principales condiciones económico-financieras bajo las cuales el ente público estuvo operando; y las cuales influyeron en la toma de decisiones de la administración; tanto a nivel local como federal.

El Instituto de Salud Pública del Estado de Guanajuato es responsable de la administración, vigilancia y correcta aplicación de los recursos humanos, materiales y financieros transferidos de la federación hacia el estado, así como los asignados por el propio Gobierno Estatal, asegurándose que éstos se designen al otorgamiento de servicios de salud oportunos y de la más alta calidad posible.

Actualmente el Instituto percibe recursos financieros provenientes de la federación mediante el Fondo de Aportaciones para los Servicios de Salud (FASSA) perteneciente al Ramo 33 del Gasto Federalizado, este ramo pertenece al Gasto Programable del Presupuesto de Egresos de la Federación y sus recursos se destinan a los procesos de descentralización de los servicios de educación, **salud** y seguridad pública, por mencionar los más importante.

A partir del año 2011 se agregaron al Gasto Federalizado las transferencias de la Protección Social en Salud, y sus recursos formaban parte del programa presupuestario "Seguro Popular" a cargo de la Comisión Nacional de Protección Social en Salud, con quien el Estado de Guanajuato tenía suscrito un Acuerdo de Coordinación para la Ejecución del Sistema de Protección Social en Salud para el Ejercicio Fiscal 2019, representado por el Régimen Estatal de Protección Social en Salud del Estado de Guanajuato, quien fungía como ente financiador y supervisor del ejercicio de estos recursos, gestionando el pago al Instituto por los servicios prestados para la atención médica a los beneficiarios de los programas; Seguro Popular, Fondo de Protección de Gastos Catastróficos, y Seguro Médico Siglo XXI.

En el Diario Oficial de la Federación del día 29 de noviembre de 2019, se reforma la Ley General de Salud, y desaparece de la misma, todo lo referente al Seguro Popular, denominando al Título Tercero Bis "De la prestación gratuita de servicios de salud, medicamentos y demás insumos asociados para las personas sin seguridad social", y en su lugar, se crea el Instituto de Salud para el Bienestar,

El artículo 77 bis 2 indica lo siguiente: La Secretaría de Salud, con el auxilio del Instituto de Salud para el Bienestar, organizará las acciones para la prestación gratuita de los servicios de salud, medicamentos y demás insumos asociados que requieran las personas sin seguridad social, cuando así lo haya pactado con las entidades federativas mediante la celebración de los acuerdos de coordinación a que se refiere este Título.

El Gobierno del Estado de Guanajuato, para el ejercicio fiscal de 2020, firmó un acuerdo de no Adhesión al Instituto de Salud para el Bienestar (INSABI), por lo tanto, la Federación hará las ministraciones de recursos financieros líquidos al Estado, así como los insumos en especie que determine la Secretaría de Salud Federal en coordinación con el INSABI. Por su parte el Gobierno del Estado de Guanajuato realizará la transferencia de recursos destinados a la salud mediante la Aportación Líquida Estatal.

Existen otros convenios federales que tiene suscritos el Instituto con la Federación, que tienen plenamente identificado el objetivo y que son de vigencia anual.

En menor cuantía se obtienen ingresos propios por los convenios de colaboración que tiene el Instituto con otras entidades prestadoras de servicios de Salud.



3. Autorización e Historia:

Se informará sobre:

a) Fecha de creación del ente.

Mediante Decreto Gubernativo Número 48, publicado en el Periódico Oficial del Gobierno del Estado Número 9, Tercera Parte, de fecha 22 de noviembre de 1996, se crea el Instituto de Salud Pública del Estado de Guanajuato, sectorizado a la Secretaría de Salud.

b) Principales cambios en su estructura (interna históricamente).

Decreto Gubernativo Número 42, mediante el cual se Reestructura la organización interna del Instituto de Salud Pública del Estado. Publicado el **25 de Junio de 2001**. A fin de hacerla congruente con las disposiciones de la Ley Orgánica del Poder Ejecutivo para el Estado de Guanajuato.

Decreto Gubernativo número 268, mediante el cual se expide el Reglamento Interior del Instituto de Salud Pública del Estado de Guanajuato. Publicado el **19 de Mayo de 2006**. A fin de incluir las nuevas unidades administrativas necesarias para hacer frente a las demandas y la eficiente prestación del servicio de salud en la entidad.

Decreto Gubernativo número 230, mediante el cual se rediseña la estructura orgánica, incorporando dos Coordinaciones Generales: la de Salud Pública y la de Administración y Finanzas. Publicado el **25 de septiembre de 2012**. A fin de disponer de una estructura orgánica con tramos de control que hagan posible una distribución de funciones acorde con la dinámica operativa y de servicio, que conlleve una vinculación estrecha con las áreas subalternas, logrando contar así con una estructura equilibrada.

Decreto Gubernativo número 126, mediante el cual se crea el Organismo Público Descentralizado de la Administración Pública Estatal denominado "Régimen de Protección Social en Salud del Estado de Guanajuato". Publicado el 6 de octubre de 2015. A fin de desincorporar de la estructura administrativa y de los recursos con los que en ese tiempo el Instituto de Salud Pública del Estado de Guanajuato (ISAPEG), a través de la Dirección General del Régimen Estatal de Protección Social en Salud, se hizo cargo de la administración y operación de dicho régimen, derogando los artículos relativos del Reglamento Interior del ISAPEG, en virtud de que dicha unidad administrativa se extinguió cuando quedó constituido el organismo público descentralizado que asumió sus funciones.

Decreto Gubernativo 229, publicado en el Periódico Oficial del Gobierno del Estado de Guanajuato número 131, el 02 de julio de 2018, por el cual se reforman, adicionan y derogan diversos dispositivos normativos de distintas dependencias y entidades que integran la Administración Pública Estatal, a efecto de armonizar lo referente a los Órganos Internos de Control.

Decreto Gubernativo 43, publicado en el Periódico Oficial del Gobierno del Estado de Guanajuato número 45, segunda parte, el 3 de marzo de 2020, a través del cual se extingue el organismo público descentralizado de la Administración Pública Estatal denominado <<Régimen de Protección Social en Salud del Estado de Guanajuato>>.

4. Organización y Objeto Social:

Se informará sobre:

a) Objeto social.

En Instituto de Salud Pública del Estado de Guanajuato tiene como objeto social:



- I. Ser el órgano ejecutor en la prestación de servicios de atención integral a la salud individual, familiar y comunitaria de la población abierta, en cumplimiento a lo dispuesto por las Leyes General y Estatal de Salud, sus respectivos reglamentos y por el Acuerdo de Coordinación de fecha 20 de agosto de 1996; y,
- II. Ser el órgano responsable en la administración, vigilancia y correcta aplicación de los recursos humanos, materiales y financieros transferidos de la Federación hacia el Estado, así como los asignados por el propio Gobierno Estatal, asegurándose que éstos se destinen al otorgamiento de servicios de salud oportunos y de la más alta calidad posible.

b) Principal actividad.

El Instituto de Salud Pública del Estado de Guanajuato tiene como actividad prioritaria:

Realizar todas aquellas acciones que sean necesarias para mejorar la calidad en la prestación de los servicios de salud, bajo los lineamientos establecidos por la dependencia normativa en materia de salubridad local y concurrente, así como en los acuerdos para la descentralización operativa de los servicios de salud en el Estado;

c) Ejercicio fiscal.

El ejercicio fiscal actual comprende el periodo del 01 de enero al 31 de diciembre de 2022.

d) Régimen jurídico.

El Régimen jurídico con el que se encuentra registrado el Instituto de Salud Pública del Estado de Guanajuato es:

Régimen de las Personas Morales con Fines no Lucrativos.

e) Consideraciones fiscales del ente:

El Instituto de Salud Pública del Estado de Guanajuato, se encuentra inscrito en el Sistema de Administración Tributaria (SAT) con RFC ISP961122JV5, domicilio fiscal ubicado en Tamazuca 4 de la colonia Guanajuato Centro, en la ciudad de Guanajuato, Gto., y Código Postal 36000 con las siguientes obligaciones fiscales:

- ✓ Entero de retenciones mensuales de ISR por sueldos y salarios.
- ✓ Entero de retenciones mensuales de ISR por ingresos asimilados a salarios.
- ✓ Entero mensual de retenciones de ISR por servicios profesionales.
- ✓ Entero mensual de retenciones de ISR de ingresos por arrendamiento.
- ✓ Declaración Informativa anual de pagos y retenciones de servicios profesionales. Personas Morales. Impuesto Sobre la Renta.
- ✓ Declaración Informativa anual de retenciones de ISR por arrendamiento de inmuebles.
- ✓ Declaración Informativa Mensual de Proveedores (DIOT).

En relación a las obligaciones fiscales locales con la Secretaría de Finanzas, Inversión y Administración se tienen las siguientes:

- ✓ Declaración y Pago Provisional mensual de retenciones de Impuesto Cedular por arrendamiento de Inmuebles efectuados de Personas Físicas.
- ✓ Declaración y Pago Provisional mensual de retenciones de Impuesto Cedular por Servicios Profesionales efectuados de Personas Físicas
- ✓ Declaración anual de retenciones de Impuesto cedular por conceptos de Servicios Profesionales y Arrendamiento de Inmuebles.
- ✓ Declaración y pago mensual de Impuesto sobre Nómina.
- ✓ Declaración anual de Impuesto sobre Nómina.

f) Estructura organizacional básica.

La estructura organizacional básica del Instituto de Salud Pública del Estado de Guanajuato, se encuentra autorizada en su Reglamento Interior Vigente, y es la siguiente:

I.- Director General

- a) *Secretaría Particular*
- b) *Secretaría Técnica*
- c) *Comunicación Social*
- d) *Asuntos Jurídicos*
- e) *Órgano Interno de Control*
- f) *Coordinación Intersectorial*

II.- Coordinador General de Salud Pública

- a) *Director General de Servicios de Salud*
 - 1) Dirección de Atención Médica
 - 2) Dirección de Salud Pública
 - 3) Dirección de Enseñanza e Investigación
 - 4) Dirección de Salud Mental
 - 5) Dirección de Extensión de Cobertura

- b) *Director General de Protección contra Riesgos Sanitarios*
 - 1) Dirección de Regulación y Fomento Sanitario

III.- Coordinador General de Administración y Finanzas

- a) *Director General de Administración*
 - 1) Dirección de Contabilidad y Seguimiento a Auditorías
 - 2) Dirección de Presupuesto y Recursos Financieros
 - 3) Dirección de Recursos Materiales y Servicios Generales

- b) *Director General de Recursos Humanos*
 - 1) Dirección de Desarrollo Humano
 - 2) Dirección de Administración y Control de Servicios Personales

- c) *Director General de Planeación y Desarrollo*
 - 1) Dirección de Planeación
 - 2) Dirección de Desarrollo Institucional
 - 3) Dirección de Infraestructura
 - 4) Dirección de Ingeniería Biomédica

g) Fideicomisos, mandatos y análogos de los cuales es fideicomitente o fideicomisario.

El Instituto de Salud Pública del Estado de Guanajuato no tiene suscrito algún Fideicomiso, mandato y/o análogo.

5. Bases de Preparación de los Estados Financieros:

Se informará sobre:

a) Si se ha observado la normatividad emitida por el CONAC y las disposiciones legales aplicables.

Los Estados Financieros del Instituto de Salud Pública del Estado de Guanajuato, correspondientes al cuarto trimestre del presente año y que conformarán la cuenta pública, fueron emitidos de acuerdo a lo establecido en el Manual de Contabilidad Gubernamental, específicamente en el Capítulo VII "De Los Estados e Informes Contables, Presupuestarios, Programáticos y de los Indicadores de Postura Fiscal", proporcionando información sobre La Situación Financiera, Los Resultados de la Gestión, Los Flujos de Efectivo, y sobre el Ejercicio de la Ley de Ingresos y del Presupuesto de Egresos, así como de la postura fiscal del ISAPEG.

b) La normatividad aplicada para el reconocimiento, valuación y revelación de los diferentes rubros de la información financiera, así como las bases de medición utilizadas para la elaboración de los estados financieros; por ejemplo: costo histórico, valor de realización, valor razonable, valor de recuperación o cualquier otro método empleado y los criterios de aplicación de los mismos.

En la elaboración de los Estados Financieros del Instituto de Salud Pública del Estado de Guanajuato, para efectos del reconocimiento, valuación y revelación de los diferentes rubros de la información financiera se tomó como base de medición el costo histórico de todos los eventos que afectaron económicamente al Instituto, cuantificados en términos monetarios y registrados en moneda nacional.

El costo histórico de las operaciones corresponde al monto erogado para su adquisición conforme a la documentación contable original justificativa y comprobatoria.

Lo anterior de acuerdo a lo establecido en el Postulado Básico de Contabilidad Gubernamental:

IX.- Valuación.

c) Postulados básicos.

El Marco Conceptual de Contabilidad Gubernamental (MCCG), es la base del Sistema de Contabilidad Gubernamental del Instituto, constituyéndose en el referente teórico que define, delimita, interrelaciona e integra de forma lógico-deductiva sus objetivos y fundamentos. Además establece los criterios necesarios para el desarrollo de normas, valuación, contabilización, obtención y presentación de información contable y presupuestaria, en forma clara, oportuna, confiable y comparable, para satisfacer las necesidades de los usuarios.

Los Postulados Básicos de Contabilidad Gubernamental y el Sistema Electrónico de Contabilidad Gubernamental (SAP ECC6) utilizado por el Instituto para el registro sistemático de las operaciones económicas, son piezas fundamentales del Marco Conceptual de Contabilidad Gubernamental.

Los Postulados Básicos de Contabilidad Gubernamental, son los elementos fundamentales que configuran el Sistema de Contabilidad Gubernamental del Instituto, teniendo incidencia en la identificación, el análisis, la interpretación, la captación, el procesamiento y el reconocimiento de las transformaciones, transacciones y otros eventos que afecten económicamente al Instituto.

Los Postulados sustentan de manera técnica el registro de las operaciones, la elaboración y presentación de los estados financieros del Instituto; basados en su razonamiento, eficiencia demostrada, respaldo en legislación especializada y aplicación de la Ley General de Contabilidad Gubernamental, con la finalidad de uniformar los métodos, procedimientos y prácticas contables utilizadas en el Instituto.

d) Normatividad supletoria. En caso de emplear varios grupos de normatividades (normatividades supletorias), deberá realizar la justificación razonable correspondiente, su alineación con los PBCG y a las características cualitativas asociadas descritas en el MCCG (documentos publicados en el Diario Oficial de la Federación, agosto 2009).

El Instituto de Salud Pública del Estado de Guanajuato, no utilizó normatividad supletoria en el registro de sus operaciones, ni en la elaboración de los Estados Financieros.

e) Para las entidades que por primera vez estén implementando la base devengado de acuerdo a la Ley de Contabilidad, deberán:

***Revelar las nuevas políticas de reconocimiento:**

El Instituto implementó la base devengado de acuerdo a la Ley de Contabilidad Gubernamental a partir del ejercicio 2011.

***Plan de implementación:**

El Instituto, implementó la base devengado de acuerdo a la Ley de Contabilidad Gubernamental desde el ejercicio 2011.

***Revelar los cambios en las políticas, la clasificación y medición de las mismas, así como su impacto en la información financiera:**

El Instituto implementó la base devengado de acuerdo a la Ley de Contabilidad Gubernamental a partir del ejercicio 2011, lo que permitió que la información financiera plasmada en los Estados Financieros pueda ser comparada tomando como base las cifras del citado ejercicio contra los subsecuentes.

6. Políticas de Contabilidad Significativas:

Se informará sobre:

a) Actualización: se informará del método utilizado para la actualización del valor de los activos, pasivos y Hacienda Pública/Patrimonio y las razones de dicha elección. Así como informar de la desconexión o reconexión inflacionaria:

El Instituto no ha realizado actualizaciones del valor de los activos, pasivos y Hacienda Pública/Patrimonio.

b) Informar sobre la realización de operaciones en el extranjero y de sus efectos en la información financiera gubernamental:

Esta nota no le aplica al Instituto, porque no realiza operaciones en el extranjero.

c) Método de valuación de la inversión en acciones de Compañías subsidiarias no consolidadas y asociadas:

Esta nota no le aplica al Instituto, porque no tiene inversiones en acciones de Compañías subsidiarias no consolidadas y asociadas.

d) Sistema y método de valuación de inventarios y costo de lo vendido:

El Instituto es una Persona Moral Sin Fines de Lucro, que presta servicios de salud, y no se dedica a la compra-venta de bienes y servicios.

e) Beneficios a empleados: revelar el cálculo de la reserva actuarial, valor presente de los ingresos esperados comparado con el valor presente de la estimación de gastos tanto de los beneficiarios actuales como futuros:

Esta nota no le aplica al Instituto, porque no tiene reserva actuarial.

f) Provisiones: objetivo de su creación, monto y plazo:

El Instituto no tiene Provisiones registradas en su contabilidad.

g) Reservas: objetivo de su creación, monto y plazo:

El Instituto no tiene Reservas registradas en su contabilidad.

h) Cambios en políticas contables y corrección de errores junto con la revelación de los efectos que se tendrá en la información financiera del ente público, ya sea retrospectivos o prospectivos:

El Instituto realizó cambios en políticas contables a partir del 01 de enero de 2011, fecha en la cual se implementaron en el Sistema de Contabilidad Electrónico todas las adecuaciones necesarias para cumplir con los registros contables de los momentos contables y presupuestales en tiempo real y en línea de todas las unidades responsables que integran los Órganos Desconcentrados por Territorio (Jurisdicciones Sanitarias) y Función (Hospitales y Unidades Médicas), para efectos de cumplir con lo establecido en la Ley General de Contabilidad Gubernamental y la Armonización Contable indicada por el Consejo Nacional de Armonización Contable.

Durante el presente cuarto trimestre, se modificó el proceso de registro de los inventarios de consumibles, correspondientes a partidas de los capítulos 2000 y 3000, ajustándose los movimientos desde enero a diciembre de 2022, por lo cual no se hacen comparables al ejercicio de 2021.

i) Reclasificaciones: Se deben revelar todos aquellos movimientos entre cuentas por efectos de cambios en los tipos de operaciones:

El Instituto al inicio del ejercicio solicita a la Secretaría de Finanzas, Inversión y Administración del Estado, la autorización del presupuesto anual, razón por la cual no se contemplan cambios en los tipos de operaciones.

j) Depuración y cancelación de saldos:

El Instituto está llevando a cabo un análisis de todas las cuentas necesarias para el registro contable de las operaciones contables y presupuestarias, ya sean de activo, pasivo, Hacienda Pública o Patrimonio, y de resultados.

7. Posición en Moneda Extranjera y Protección por Riesgo Cambiario:

Se informará sobre:

a) Activos en moneda extranjera:

Esta nota no le aplica al Instituto, porque no cuenta con activos valuados en moneda extranjera.

b) Pasivos en moneda extranjera:

Esta nota no le aplica al Instituto, porque no contrae obligaciones en moneda extranjera.

c) Posición en moneda extranjera:

Esta nota no le aplica al Instituto, porque no tiene cuentas en moneda extranjera.

d) Tipo de cambio:

Esta nota no le aplica al Instituto, porque no tiene cuentas en moneda extranjera.

e) Equivalente en moneda nacional:

Esta nota no le aplica al Instituto, porque no tiene cuentas en moneda extranjera.

8. Reporte Analítico del Activo:

Debe mostrar la siguiente información:

a) Vida útil o porcentajes de depreciación, deterioro o amortización utilizados en los diferentes tipos de activos:

Tipo de Bien	Bienes Muebles/ Inmuebles Neto	Cuenta de Mayor	Clasificación en los Estados Financieros	% Depreciación Anual	Años vida útil
123	1231	1231581001	TERRENOS A VALOR HISTORICO	N/A	N/A
123	1233	1233583001	EDIFICIOS A VALOR HISTORICO	5%	20
123	1235	1235261200	Edificación no habitacional	N/A	N/A
123	1236	1236200001	CONSTRUCCIONES EN PROCESO EN BIENES PROPIOS	N/A	N/A
123	1236	1236200002	CONSTRUCCIONES EN PROCESO BIENES PROPIOS AL CIERRE	N/A	N/A
123	1236	1236262200	Edificación no habitacional	N/A	N/A
123	1236	1236962001	CONSTRUCCIONES EN PROCESO BIENES PROPIOS EJER ANT	N/A	N/A
124	1241	1241151100	MUEBLES DE OFICINA Y ESTANTERÍA 2011	10%	10
124	1241	1241151101	MUEBLES DE OFICINA Y ESTANTERÍA 2010	10%	10
124	1241	1241251200	MUEBLES, EXCEPTO DE OFICINA Y ESTANTERÍA 2011	10%	10
124	1241	1241351500	EQ. DE CÓMP. Y DE TECNOLOGÍAS DE LA INFORMACI 2011	33%	3
124	1241	1241351501	EQ. DE CÓMP. Y DE TECNOLOGÍAS DE LA INFORMACI 2010	33%	3
124	1241	1241951900	OTROS MOBILIARIOS Y EQUIPOS DE ADMINISTRACIÓN 2011	10%	10
124	1241	1241951901	OTROS MOBILIARIOS Y EQUIPOS DE ADMINISTRACIÓN 2010	10%	10
124	1242	1242152100	EQUIPO Y APARATOS AUDIOVISUALES 2011	10%	10
124	1242	1242252200	APARATOS DEPORTIVOS 2011	10%	10
124	1242	1242352300	CÁMARAS FOTOGRÁFICAS Y DE VIDEO 2011	10%	10
124	1242	1242952900	OTRO MOB. Y EQUIPO EDUCACIONAL Y RECREATIVO 2011	10%	10
124	1242	1242952901	OTRO MOB. Y EQUIPO EDUCACIONAL Y RECREATIVO 2010	10%	10
124	1243	1243153100	EQUIPO MÉDICO Y DE LABORATORIO 2011	10%	10
124	1243	1243153101	EQUIPO MÉDICO Y DE LABORATORIO 2010	10%	10
124	1243	1243253200	INSTRUMENTAL MÉDICO Y DE LABORATORIO 2011	50%	2
124	1243	1243253201	INSTRUMENTAL MÉDICO Y DE LABORATORIO 2010	50%	2
124	1244	1244154100	AUTOMÓVILES Y CAMIONES 2011	25%	4
124	1244	1244154101	AUTOMÓVILES Y CAMIONES 2010	25%	4

124	1244	1244254200	CARROCERÍAS Y REMOLQUES 2011	25%	4
124	1244	1244354301	EQUIPO AEROESPACIAL 2010	10%	10
124	1244	1244954900	OTROS EQUIPOS DE TRANSPORTES 2011	25%	4
124	1244	1244954901	OTROS EQUIPOS DE TRANSPORTES 2010	25%	4
124	1245	1245055100	EQUIPO DE DEFENSA Y SEGURIDAD 2011	10%	10
124	1245	1245055101	EQUIPO DE DEFENSA Y SEGURIDAD 2010	10%	10
124	1246	1246156100	MAQUINARIA Y EQUIPO AGROPECUARIO 2011	25%	4
124	1246	1246156101	MAQUINARIA Y EQUIPO AGROPECUARIO 2010	25%	4
124	1246	1246256200	MAQUINARIA Y EQUIPO INDUSTRIAL 2011	10%	10
124	1246	1246256201	MAQUINARIA Y EQUIPO INDUSTRIAL 2010	25%	4
124	1246	1246356300	MAQUINARIA Y EQUIPO DE CONSTRUCCIÓN 2011	25%	4
124	1246	1246456400	SISTEMA DE AIRE ACONDICIONADO, CALEFACCION 2011	10%	10
124	1246	1246556500	EQUIPO DE COMUNICACIÓN Y TELECOMUNICACIÓN 2011	17%	6
124	1246	1246556501	EQUIPO DE COMUNICACIÓN Y TELECOMUNICACIÓN 2010	17%	6
124	1246	1246656600	EQ. DE GENER. ELÉCTRICA, APARATOS Y ACCES 2011	5%	20
124	1246	1246656601	EQ. DE GENER. ELÉCTRICA, APARATOS Y ACCES 2010	5%	20
124	1246	1246756700	HERRAMIENTAS Y MÁQUINAS-HERRAMIENTA 2011	10%	10
124	1246	1246756701	HERRAMIENTAS Y MÁQUINAS-HERRAMIENTA 2010	17%	6
124	1246	1246956900	OTROS EQUIPOS 2011	10%	10
124	1246	1246956901	OTROS EQUIPOS 2010	17%	6
124	1246	1246959900	BIENES MUEBLES EN TRÁNSITO	N/A	N/A

b) Cambios en el porcentaje de depreciación o valor residual de los activos:

El Instituto mantiene los porcentajes de depreciación de manera consistente en su sistema electrónico de contabilidad a partir del ejercicio 2011 que se implementaron en el Módulo de Activos Fijos de la Plataforma Estatal de Información.

c) Importe de los gastos capitalizados en el ejercicio, tanto financieros como de investigación y desarrollo:

El Instituto no realizó gastos de investigación y desarrollo capitalizados en el ejercicio.

d) Riesgos por tipo de cambio o tipo de interés de las inversiones financieras:

El Instituto no realizó inversiones en moneda extranjera ni de ningún tipo de inversión.

e) Valor activado en el ejercicio de los bienes construidos por la entidad:

El Instituto no tiene bienes inmovilizados.

f) Otras circunstancias de carácter significativo que afecten el activo, tales como bienes en garantía, señalados en embargos, litigios, títulos de inversiones entregados en garantías, baja significativa del valor de inversiones financieras, etc.:

El Instituto no tiene bienes en garantía, señalados en embargos, litigios, títulos de inversiones entregados en garantías, baja significativa del valor de inversiones financieras.

g) Desmantelamiento de Activos, procedimientos, implicaciones, efectos contables:

El Instituto en el periodo no tuvo desmantelamiento de Activos con implicaciones o efectos contables.

h) Administración de Activos; planeación con el objetivo de que el ente los utilice de manera más efectiva:

La Dirección General de Control Patrimonial, elabora las altas de los activos y la Dirección de Recursos Materiales y Servicios Generales emite los resguardos correspondientes, las unidades responsables realizan un inventario físico de los bienes muebles propiedad del Instituto una vez al año y lo reporta a la Dirección General de Recursos Materiales y Servicios Generales.

Adicionalmente, se deben incluir las explicaciones de las principales variaciones en el activo, en cuadros comparativos como sigue:

a) Inversiones en valores:

El Instituto no tiene Inversiones en valores.

b) Patrimonio de organismos descentralizados de control presupuestario indirecto:

El Instituto no tiene participación en el patrimonio de algún Organismo descentralizado de Control Presupuestario Indirecto.

c) Inversiones en empresas de participación mayoritaria:

El Instituto no tiene inversiones en empresas de participación mayoritaria.

d) Inversiones en empresas de participación minoritaria:

El Instituto no tiene inversiones en empresas de participación minoritaria.

e) Patrimonio de organismos descentralizados de control presupuestario directo, según corresponda:

El Instituto no tiene inversiones en organismos descentralizados de control presupuestario directo.

9. Fideicomisos, Mandatos y Análogos:

Se deberá informar:

a) Por ramo administrativo que los reporta:

El Instituto no participa en algún fideicomiso, mandato y otros análogos.

b) Enlistar los de mayor monto de disponibilidad, relacionando aquéllos que conforman el 80% de las disponibilidades:

El Instituto no participa en algún fideicomiso, mandato y otros análogos.

10. Reporte de la Recaudación:

a) Análisis del comportamiento de la recaudación correspondiente al ente público o cualquier tipo de ingreso, de forma separada los ingresos locales de los federales:

Reporte de Ingresos Recibidos durante el Ejercicio:

Comportamiento de recaudación al 31 de diciembre de 2022

Tipo de cargo	Clasificación LDF	Descripción de LDF	Fuente de financiamiento	Grupo	Descripción de fondo Modificado	Recaudado	% Recaudado
2.Ingreso		1 No etiquetado	Financiamientos Internos			182,977,304.31	82.38
2.Ingreso		1 No etiquetado	Ingresos Propios			43,712,437.17	48.39
2.Ingreso		1 No etiquetado	Otros Recursos de Libre Disposición			633,722.65	51.11
2.Ingreso		1 No etiquetado	Recursos Federales			5,069,858,799.25	99.15
2.Ingreso		1 No etiquetado	Recursos Fiscales			1,386,064,627.04	99.44
2.Ingreso	Total 1					6,683,246,890.42	98.41
2.Ingreso		2 Etiquetado	Recursos Federales	Adicciones	E025 Adicciones 20;	5,384,003.00	100.00
2.Ingreso		2 Etiquetado	Recursos Federales	Adicciones	E025 Adicciones 20;	2,789.67	100.00
2.Ingreso		2 Etiquetado	Recursos Federales	AFASPE	E036 AFASPE 2021	55,363,548.85	100.00
2.Ingreso		2 Etiquetado	Recursos Federales	AFASPE	U012 AFASPE 2022	51,949,914.96	100.00
2.Ingreso		2 Etiquetado	Recursos Federales	AFASPE	U012 AFASPE 2022	139,135,165.78	100.00
2.Ingreso		2 Etiquetado	Recursos Federales	AFASPE	U012 AFASPE 2022	50,884.20	100.00
2.Ingreso		2 Etiquetado	Recursos Federales	FASSA	I002 FASSA 2021	7,228,620.05	100.00
2.Ingreso		2 Etiquetado	Recursos Federales	FASSA	I002 FASSA 2022	4,011,352,654.10	99.76
2.Ingreso		2 Etiquetado	Recursos Federales	FASSA	I002 FASSA 2022 in	39,311,193.72	100.00
2.Ingreso		2 Etiquetado	Recursos Federales	Fondo de Protección contra Gastos Catastróficos	Fondo de Protecció	2,575,121.17	0.04
2.Ingreso		2 Etiquetado	Recursos Federales	Fondo de Protección contra Gastos Catastróficos	Fondo de Protecció	169,795.83	0.00
2.Ingreso		2 Etiquetado	Recursos Federales	Fondo de Protección contra Gastos Catastróficos	Fondo de Protecció	623,812.47	100.00
2.Ingreso		2 Etiquetado	Recursos Federales	Fondo de Protección contra Gastos Catastróficos	Fondo de Protecció	271,420.00	0.00
2.Ingreso		2 Etiquetado	Recursos Federales	Fondo de Protección contra Gastos Catastróficos	Fondo de Protecció	35,352.77	25.56
2.Ingreso		2 Etiquetado	Recursos Federales	Fondo de Protección contra Gastos Catastróficos	Fondo de Protecció	30,542.33	99.88
2.Ingreso		2 Etiquetado	Recursos Federales	Fondo de Protección contra Gastos Catastróficos	Fondo de Protecció	2,627,439.90	0.00
2.Ingreso		2 Etiquetado	Recursos Federales	Fondo de Protección contra Gastos Catastróficos	Fondo de Protecció	202,694.34	99.78
2.Ingreso		2 Etiquetado	Recursos Federales	Fondo de Protección contra Gastos Catastróficos	Fondo de Protecció	8,338,691.21	0.00
2.Ingreso		2 Etiquetado	Recursos Federales	Fondo de Protección contra Gastos Catastróficos	Fondo de Protecció	21,251,818.28	7.11
2.Ingreso		2 Etiquetado	Recursos Federales	Fondo de Protección contra Gastos Catastróficos	Fondo de Protecció	116,139,886.92	0.00
2.Ingreso		2 Etiquetado	Recursos Federales	Fondo de Protección contra Gastos Catastróficos	Fondo de Protecció	228,661.55	100.00
2.Ingreso		2 Etiquetado	Recursos Federales	G004 Protección Contra Riesgos Sanitarios	G004 COFEPRIS 20	14,105,620.00	100.00
2.Ingreso		2 Etiquetado	Recursos Federales	G004 Protección Contra Riesgos Sanitarios	G004 COFEPRIS 20	161,215.54	100.00
2.Ingreso		2 Etiquetado	Recursos Federales	S200 Fortalecimiento a la atención médica	S200 Fortalecimiento	382,770.08	100.00
2.Ingreso		2 Etiquetado	Recursos Federales	S200 Fortalecimiento a la atención médica	S200 Fortalecimiento	8,392.40	100.00
2.Ingreso		2 Etiquetado	Recursos Federales	Seguro Médico	Seguro Médico Siglc	2,016.00	0.00
2.Ingreso		2 Etiquetado	Recursos Federales	Seguro Médico	Seguro Médico Siglc	92,156.24	20.19
2.Ingreso		2 Etiquetado	Recursos Federales	Seguro Médico	Seguro Médico Siglc	3,341,604.37	100.00
2.Ingreso		2 Etiquetado	Recursos Federales	Seguro Médico	Seguro Médico Siglc	94,700.47	100.00
2.Ingreso		2 Etiquetado	Recursos Federales	Seguro Médico	Seguro Médico Siglc	884,022.87	63.19
2.Ingreso		2 Etiquetado	Recursos Federales	Seguro Médico	Seguro Médico Siglc	1,573,811.78	8.26
2.Ingreso		2 Etiquetado	Recursos Federales	Seguro Médico	Seguro Médico Siglc	11,740,113.78	0.00
2.Ingreso		2 Etiquetado	Recursos Federales	Seguro Médico	Seguro Médico Siglc	3,410,911.00	63.43
2.Ingreso		2 Etiquetado	Recursos Federales	Seguro Médico	Seguro Médico Siglc	361,998.00	0.00
2.Ingreso		2 Etiquetado	Recursos Federales	Seguro Médico	Seguro Médico Siglc	4,798,835.69	100.00
2.Ingreso		2 Etiquetado	Recursos Federales	Seguro Médico	Seguro Médico Siglc	9,296,335.14	0.00
2.Ingreso		2 Etiquetado	Recursos Federales	Seguro Médico	Seguro Médico Siglc	934,338.46	100.00
2.Ingreso		2 Etiquetado	Recursos Federales	Seguro Médico	Seguro Médico Siglc	13,335,250.43	0.00
2.Ingreso		2 Etiquetado	Recursos Federales	Seguro Médico	Seguro Médico Siglc	6,254,707.41	100.00
2.Ingreso		2 Etiquetado	Recursos Federales	U013 Atención a la Salud y Medicamentos Gratuitos para la Pobl:	U013 Atención a la s	351,250.34	100.00
2.Ingreso		2 Etiquetado	Recursos Federales	U013 Atención a la Salud y Medicamentos Gratuitos para la Pobl:	U013 Atención a la s	3,900,252,276.73	100.00
2.Ingreso		2 Etiquetado	Recursos Federales	U013 Atención a la Salud y Medicamentos Gratuitos para la Pobl:	U013 Atención a la s	297,355,378.78	97.96
2.Ingreso		2 Etiquetado	Recursos Federales	U013 Atención a la Salud y Medicamentos Gratuitos para la Pobl:	U013 Atención a la s	28,331,641.17	99.98
2.Ingreso	Total 2	Etiquetado	Total Recursos Federales			8,759,343,357.78	97.68
Total 2.Ingreso						15,442,590,248.20	98.00
Total general						15,442,590,248.20	98.00

b) Proyección de la recaudación e ingresos en el mediano plazo:

Reporte de Ingresos por Recaudar en el Ejercicio

Tipo de cargo	Clasificación LDF	Descripción de LDF	Fuente de financiamiento	Grupo	Descripción de fondo Modificado	Por recaudar	% Por Recauda
2.Ingreso		1 No etiquetado	Financiamientos Internos			182,977,304.31	17.62
2.Ingreso		1 No etiquetado	Ingresos Propios			43,712,437.17	51.61
2.Ingreso		1 No etiquetado	Otros Recursos de Libre Disposición			633,722.65	48.89
2.Ingreso		1 No etiquetado	Recursos Federales			5,069,858,799.25	0.85
2.Ingreso		1 No etiquetado	Recursos Fiscales			1,386,064,627.04	0.56
2.Ingreso	Total 1					6,683,246,890.42	1.59
2.Ingreso		2 Etiquetado	Recursos Federales	Adicciones	E025 Adicciones 20:	5,384,003.00	0.00
2.Ingreso		2 Etiquetado	Recursos Federales	Adicciones	E025 Adicciones 20:	2,789.67	0.00
2.Ingreso		2 Etiquetado	Recursos Federales	AFASPE	E036 AFASPE 2021	55,363,548.85	0.00
2.Ingreso		2 Etiquetado	Recursos Federales	AFASPE	U012 AFASPE 2022	51,949,914.96	0.00
2.Ingreso		2 Etiquetado	Recursos Federales	AFASPE	U012 AFASPE 2022	139,135,165.78	0.00
2.Ingreso		2 Etiquetado	Recursos Federales	AFASPE	U012 AFASPE 2022	50,884.20	0.00
2.Ingreso		2 Etiquetado	Recursos Federales	FASSA	I002 FASSA 2021	7,228,620.05	0.00
2.Ingreso		2 Etiquetado	Recursos Federales	FASSA	I002 FASSA 2022	4,011,352,654.10	9.782,328.39
2.Ingreso		2 Etiquetado	Recursos Federales	FASSA	I002 FASSA 2022 in	39,311,193.72	0.00
2.Ingreso		2 Etiquetado	Recursos Federales	Fondo de Protección contra Gastos Catastróficos	Fondo de Protecció	2,575,121.17	2,574,109.08
2.Ingreso		2 Etiquetado	Recursos Federales	Fondo de Protección contra Gastos Catastróficos	Fondo de Protecció	169,795.83	169,795.83
2.Ingreso		2 Etiquetado	Recursos Federales	Fondo de Protección contra Gastos Catastróficos	Fondo de Protecció	623,812.47	0.00
2.Ingreso		2 Etiquetado	Recursos Federales	Fondo de Protección contra Gastos Catastróficos	Fondo de Protecció	271,420.00	271,420.00
2.Ingreso		2 Etiquetado	Recursos Federales	Fondo de Protección contra Gastos Catastróficos	Fondo de Protecció	35,352.77	26,317.16
2.Ingreso		2 Etiquetado	Recursos Federales	Fondo de Protección contra Gastos Catastróficos	Fondo de Protecció	30,542.33	36.84
2.Ingreso		2 Etiquetado	Recursos Federales	Fondo de Protección contra Gastos Catastróficos	Fondo de Protecció	2,627,439.90	2,627,439.90
2.Ingreso		2 Etiquetado	Recursos Federales	Fondo de Protección contra Gastos Catastróficos	Fondo de Protecció	202,694.34	453.89
2.Ingreso		2 Etiquetado	Recursos Federales	Fondo de Protección contra Gastos Catastróficos	Fondo de Protecció	8,338,691.21	8,338,691.21
2.Ingreso		2 Etiquetado	Recursos Federales	Fondo de Protección contra Gastos Catastróficos	Fondo de Protecció	21,251,818.28	19,741,392.70
2.Ingreso		2 Etiquetado	Recursos Federales	Fondo de Protección contra Gastos Catastróficos	Fondo de Protecció	116,139,886.92	116,139,886.92
2.Ingreso		2 Etiquetado	Recursos Federales	Fondo de Protección contra Gastos Catastróficos	Fondo de Protecció	228,661.55	0.00
2.Ingreso		2 Etiquetado	Recursos Federales	G004 Protección Contra Riesgos Sanitarios	G004 COFEPRIS 20	14,105,620.00	0.00
2.Ingreso		2 Etiquetado	Recursos Federales	G004 Protección Contra Riesgos Sanitarios	G004 COFEPRIS 20	161,215.54	0.00
2.Ingreso		2 Etiquetado	Recursos Federales	S200 Fortalecimiento a la atención médica	S200 Fortalecimiento	382,770.08	0.00
2.Ingreso		2 Etiquetado	Recursos Federales	S200 Fortalecimiento a la atención médica	S200 Fortalecimiento	8,392.40	0.00
2.Ingreso		2 Etiquetado	Recursos Federales	Seguro Médico	Seguro Médico Siglc	2,016.00	2,016.00
2.Ingreso		2 Etiquetado	Recursos Federales	Seguro Médico	Seguro Médico Siglc	92,156.24	73,546.26
2.Ingreso		2 Etiquetado	Recursos Federales	Seguro Médico	Seguro Médico Siglc	3,341,604.37	0.00
2.Ingreso		2 Etiquetado	Recursos Federales	Seguro Médico	Seguro Médico Siglc	94,700.47	0.00
2.Ingreso		2 Etiquetado	Recursos Federales	Seguro Médico	Seguro Médico Siglc	884,022.87	325,399.75
2.Ingreso		2 Etiquetado	Recursos Federales	Seguro Médico	Seguro Médico Siglc	1,573,811.78	1,443,831.18
2.Ingreso		2 Etiquetado	Recursos Federales	Seguro Médico	Seguro Médico Siglc	11,740,113.78	11,740,113.78
2.Ingreso		2 Etiquetado	Recursos Federales	Seguro Médico	Seguro Médico Siglc	3,410,911.00	1,247,537.70
2.Ingreso		2 Etiquetado	Recursos Federales	Seguro Médico	Seguro Médico Siglc	361,998.00	361,998.00
2.Ingreso		2 Etiquetado	Recursos Federales	Seguro Médico	Seguro Médico Siglc	4,798,835.69	0.00
2.Ingreso		2 Etiquetado	Recursos Federales	Seguro Médico	Seguro Médico Siglc	9,296,335.14	9,296,335.14
2.Ingreso		2 Etiquetado	Recursos Federales	Seguro Médico	Seguro Médico Siglc	934,338.46	0.00
2.Ingreso		2 Etiquetado	Recursos Federales	Seguro Médico	Seguro Médico Siglc	13,335,250.43	13,335,250.43
2.Ingreso		2 Etiquetado	Recursos Federales	Seguro Médico	Seguro Médico Siglc	6,254,707.41	0.00
2.Ingreso		2 Etiquetado	Recursos Federales	U013 Atención a la Salud y Medicamentos Gratuitos para la Pobl:	U013 Atención a la s	351,250.34	0.00
2.Ingreso		2 Etiquetado	Recursos Federales	U013 Atención a la Salud y Medicamentos Gratuitos para la Pobl:	U013 Atención a la s	3,900,252,276.73	0.00
2.Ingreso		2 Etiquetado	Recursos Federales	U013 Atención a la Salud y Medicamentos Gratuitos para la Pobl:	U013 Atención a la s	297,355,378.78	6,057,452.88
2.Ingreso		2 Etiquetado	Recursos Federales	U013 Atención a la Salud y Medicamentos Gratuitos para la Pobl:	U013 Atención a la s	28,331,641.17	5,589.01
2.Ingreso	Total 2	Etiquetado	Total Recursos Federales			8,759,343,357.78	203,560,942.05
Total 2.Ingreso						15,442,590,248.20	309,595,727.06
Total general						15,442,590,248.20	309,595,727.06

11. Información sobre la Deuda y el Reporte Analítico de la Deuda:

a) Utilizar al menos los siguientes indicadores: deuda respecto al PIB y deuda respecto a la recaudación tomando, como mínimo, un periodo igual o menor a 5 años.

El Instituto no está facultado para contraer deuda.

b) Información de manera agrupada por tipo de valor gubernamental o instrumento financiero en la que se consideren intereses, comisiones, tasa, perfil de vencimiento y otros gastos de la deuda.

Esta nota no le aplica al Instituto, porque no está facultado para contraer deuda.

12. Calificaciones otorgadas:

Informar, tanto del ente público como cualquier transacción realizada, que haya sido sujeta a una calificación crediticia:

Todas las operaciones del Instituto están basadas en un presupuesto autorizado ya sea por el Congreso Federal o el Congreso Estatal.

13. Proceso de Mejora:

Se informará de:

a) Principales Políticas de control interno:

- ✓ Apoyar la consecución de los objetivos institucionales, traducidos en mejorar la calidad y calidez de los servicios en materia de salud y regulación sanitaria que proporciona el Instituto de Salud Pública del Estado de Guanajuato a la población en general.
- ✓ Contribuir con la transparencia de la gestión y rendición de cuentas mediante la generación de instrumentos y mecanismos de control, evaluación y autoevaluación.
- ✓ Promover la eficiencia, eficacia y congruencia en la operación a través de un Sistema de Control Interno Institucional.
- ✓ Contribuir a la implementación y consolidación de una cultura de la calidad, entendida como el conjunto de prácticas, propósitos y procesos que garanticen el cumplimiento de la Misión, Visión y Metas Institucionales de acuerdo con patrones de excelencia determinados por la normatividad competente y reconocidos por el entorno social, institucional y laboral.
- ✓ Realizar en forma permanente procesos de mejora, renovación y actualización en concordancia con las transformaciones institucionales y retos del entorno.

b) Medidas de desempeño financiero, metas y alcance:

En el Programa de Gobierno 2018-2024 del Poder Ejecutivo del Estado de Guanajuato, en su eje Calidad de Vida y estrategia transversal Impulso a tu Calidad de Vida, se establecieron Indicadores, Unidades de Medida, Fórmula, Meta y Presupuesto, como se muestra en el reporte denominado "Indicadores para Resultados", el cual forma parte de los Estados Financieros correspondientes a este periodo.

14. Información por Segmentos:

Cuando se considere necesario se podrá revelar la información financiera de manera segmentada debido a la diversidad de las actividades y operaciones que realizan los entes públicos, ya que la misma proporciona información acerca de las diferentes actividades operativas en las cuales participa, de los productos o servicios que maneja, de las diferentes áreas geográficas, de los grupos homogéneos con el objetivo de entender el desempeño del ente, evaluar mejor los riesgos y beneficios del mismo; y entenderlo como un todo y sus partes integrantes.

Consecuentemente, esta información contribuye al análisis más preciso de la situación financiera, grados y fuentes de riesgo y crecimiento potencial de negocio.

El Instituto ejerce el presupuesto conforme a la programación que tiene una segmentación de acuerdo a las estructuras autorizadas en su Reglamento Interior, Organismos Desconcentrados por Territorio y Función, Unidades de Apoyo y Proyectos de Inversión, como se muestra en el reporte denominado "PROGRAMAS Y PROYECTOS DE INVERSIÓN" que incluye las unidades responsables, el cual forma parte de los Estados Financieros correspondientes a este periodo.

15. Eventos Posteriores al Cierre:

El ente público informará el efecto en sus estados financieros de aquellos hechos ocurridos en el periodo posterior al que informa, que proporcionan mayor evidencia sobre eventos que le afectan económicamente y que no se conocían a la fecha de cierre.

El Instituto realizó inversiones en la compra de equipo e insumos médicos que permiten otorgar servicios de salud a los pacientes infectados con el Coronavirus COVID-19 con los recursos disponibles.

16. Partes Relacionadas:

Se debe establecer por escrito que no existen partes relacionadas que pudieran ejercer influencia significativa sobre la toma de decisiones financieras y operativas:


El Instituto no tiene celebrado convenios de colaboración con otra entidad gubernamental o privada.

17. Responsabilidad Sobre la Presentación Razonable de la Información Contable:


La Información Contable se encuentra firmada en cada página de la misma e incluye al final la siguiente leyenda: "Bajo protesta de decir verdad declaramos que los Estados Financieros y sus notas, son razonablemente correctos y son responsabilidad del emisor". Lo anterior, no será aplicable para la información contable consolidada.

Los estados Financieros son firmados por los responsables en apego a la normatividad vigente.

Bajo protesta de decir verdad declaramos que los Estados Financieros y sus notas, son razonablemente correctos y son responsabilidad del emisor.



LIC. FERNANDO REYNOSO MÁRQUEZ
COORDINADOR GENERAL DE ADMINISTRACIÓN
EN AUSENCIA DEL DIRECTOR GENERAL DEL ISAPEG CON FUNDAMENTO EN LO DISPUESTO EN EL ART.82 DEL
REGLAMENTO INTERIOR DEL ISAPEG



DR. ENRIQUE NEGRETE PÉREZ
DIRECTOR GENERAL DE ADMINISTRACIÓN



“Instituto de Salud Pública del Estado de Guanajuato”

Información Presupuestaria

INSTITUTO DE SALUD PÚBLICA DEL ESTADO DE GUANAJUATO


INSTITUTO DE SALUD PÚBLICA DEL ESTADO DE GUANAJUATO						
Estado Analítico de Ingresos						
Del 1 de Enero al 31 de Diciembre de 2022						
Rubro de Ingresos	Ingresos					Diferencia (6 = 5 - 1)
	Estimado (1)	Ampliaciones y Reducciones (2)	Modificado (3 = 1 + 2)	Devengado (4)	Recaudado (5)	
Impuestos	0.00	0.00	0.00	0.00	0.00	0.00
Cuotas y Aportaciones de Seguridad Social	0.00	0.00	0.00	0.00	0.00	0.00
Contribuciones de Mejoras	0.00	0.00	0.00	0.00	0.00	0.00
Derechos	0.00	0.00	0.00	0.00	0.00	0.00
Productos	0.00	0.00	0.00	0.00	0.00	0.00
Aprovechamientos	0.00	0.00	0.00	0.00	0.00	0.00
Ingresos por Venta de Bienes, Prestación de Servicios y Otros Ingresos	21,153,101.00	299,803,623.31	320,956,724.31	27,206,367.53	27,206,367.53	6,053,266.53
Participaciones, Aportaciones, Convenios, Incentivos de Derivados de la Colaboración Fiscal y Fondos Distintos de Aportaciones	8,007,312,174.00	564,315,612.01	8,571,627,786.01	8,555,782,415.73	8,555,782,415.73	548,470,241.73
Transferencias, Asignaciones, Subsidios y Subvenciones, y Pensiones y Jubilaciones	6,315,749,999.88	234,255,738.00	6,550,005,737.88	6,550,005,737.88	6,550,005,737.88	234,255,738.00
Ingresos Derivados de Financiamientos	0.00	0.00	0.00	0.00	0.00	0.00
Total	14,344,215,274.88	1,098,374,973.32	15,442,590,248.20	15,132,994,521.14	15,132,994,521.14	788,779,246.26
					Ingresos Excedentes	
Estado Analítico de Ingresos Por Fuente de Financiamiento	Ingresos					Diferencia (6 = 5 - 1)
	Estimado (1)	Ampliaciones y Reducciones (2)	Modificado (3 = 1 + 2)	Devengado (4)	Recaudado (5)	
Ingresos del Poder Ejecutivo Federal o Estatal y de los Municipios	0.00	0.00	0.00	0.00	0.00	0.00
Impuestos	0.00	0.00	0.00	0.00	0.00	0.00
Cuotas y Aportaciones de Seguridad Social	0.00	0.00	0.00	0.00	0.00	0.00
Contribuciones de Mejoras	0.00	0.00	0.00	0.00	0.00	0.00
Derechos	0.00	0.00	0.00	0.00	0.00	0.00
Productos ¹	0.00	0.00	0.00	0.00	0.00	0.00
Aprovechamientos ²	0.00	0.00	0.00	0.00	0.00	0.00
Participaciones, Aportaciones, Convenios, Incentivos Derivados de la Colaboración Fiscal y Fondos Distintos de Aportaciones	0.00	0.00	0.00	0.00	0.00	0.00
Transferencias, Asignaciones, Subsidios y Subvenciones, y Pensiones y Jubilaciones	0.00	0.00	0.00	0.00	0.00	0.00
Ingresos de los Entes Públicos de los Poderes Legislativo y Judicial, de los Órganos Autónomos y del Sector Paraestatal o Paramunicipal, así como de las Empresas Productivas del Estado	6,336,903,100.88	534,059,361.31	6,870,962,462.19	6,577,212,105.41	6,577,212,105.41	240,309,004.53
Cuotas y Aportaciones de Seguridad Social	0.00	0.00	0.00	0.00	0.00	0.00
Productos ¹	0.00	0.00	0.00	0.00	0.00	0.00
Ingresos por Venta de Bienes, Prestación de Servicios y Otros Ingresos ³	21,153,101.00	299,803,623.31	320,956,724.31	27,206,367.53	27,206,367.53	6,053,266.53
Transferencias, Asignaciones, Subsidios y Subvenciones, y Pensiones y Jubilaciones	6,315,749,999.88	234,255,738.00	6,550,005,737.88	6,550,005,737.88	6,550,005,737.88	234,255,738.00
Ingresos Derivados de Financiamiento	0.00	0.00	0.00	0.00	0.00	0.00
Ingresos Derivados de Financiamientos	0.00	0.00	0.00	0.00	0.00	0.00
Total	6,336,903,100.88	534,059,361.31	6,870,962,462.19	6,577,212,105.41	6,577,212,105.41	240,309,004.53
					Ingresos Excedentes	


Bajo protesta de decir verdad declaramos que los Estados Financieros y sus notas, son razonablemente correctos y son responsabilidad del emisor.

¹ Incluye intereses que generan las cuentas bancarias de los entes públicos en productos.

² Incluye donativos en efectivo del Poder Ejecutivo, entre otros aprovechamientos.

³ Se refiere a los ingresos propios obtenidos por los Poderes Legislativo y Judicial, los Órganos Autónomos y las entidades de la administración pública paraestatal y paramunicipal, por sus actividades diversas no inherentes a su operación que generan recursos y que no sean ingresos por venta de bienes o prestación de servicios, tales como donativos en efectivo, entre otros.


 LIC. FERNANDO REYNOSO MÁRQUEZ
 COORDINADOR GENERAL DE ADMINISTRACIÓN
 EN AUSENCIA DEL DIRECTOR GENERAL DEL ISAPEG CON FUNDAMENTO EN LO DISPUESTO EN EL ART. 82 DEL REGLAMENTO INTERIOR DEL ISAPEG


 DR. ENRIQUE NÉGRETE PÉREZ
 DIRECTOR GENERAL DE ADMINISTRACIÓN

INSTITUTO DE SALUD PÚBLICA DEL ESTADO DE GUANAJUATO						
Estado Analítico de Ingresos						
Del 1 de Enero al 31 de Diciembre de 2022						
Estado Analítico de Ingresos Por Fuente de Financiamiento	Ingresos					Diferencia
	Estimado	Ampliaciones y Reducciones	Modificado	Devengado	Recaudado	
	(1)	(2)	(3 = 1 + 2)	(4)	(5)	
Ingresos del Poder Ejecutivo Federal o Estatal y de los Municipios	8,007,312,174	564,315,612	8,571,627,786	8,555,782,416	8,555,782,416	548,470,242
Impuestos	0.00	0.00	0	0	0	0
Cuotas y Aportaciones de Seguridad Social	0.00	0.00	0	0	0	0
Contribuciones de Mejoras	0.00	0.00	0	0	0	0
Derechos	0.00	0.00	0	0	0	0
Productos ¹	0.00	0.00	0	0	0	0
Aprovechamientos ²	0.00	0.00	0	0	0	0
Participaciones, Aportaciones, Convenios, Incentivos Derivados de la Colaboración Fiscal y Fondos Distintos de Aportaciones	8,007,312,174.00	564,315,612.01	8,571,627,786	8,555,782,415.73	8,555,782,415.73	548,470,242
Transferencias, Asignaciones, Subsidios y Subvenciones, y Pensiones y Jubilaciones	0.00	0.00	0	0	0	0
TOTAL	8,007,312,174	564,315,612	8,571,627,786	8,555,782,416	8,555,782,416	548,470,242
Ingresos de los Entes Públicos de los Poderes Legislativo y Judicial, de los Órganos Autónomos y del Sector Paraestatal o Paramunicipal, así como de las Empresas Productivas del Estado	0	0	0	0	0	0
Cuotas y Aportaciones de Seguridad Social	0.00	0.00	0	0	0	0
Productos ¹	0.00	0.00	0	0	0	0
Ingresos por Venta de Bienes, Prestación de Servicios y Otros Ingresos ³	0.00	0.00	0	0.00	0.00	0
Transferencias, Asignaciones, Subsidios y Subvenciones, y Pensiones y Jubilaciones	0.00	0.00	0	0.00	0.00	0
Ingresos Derivados de Financiamiento	0	0	0	0	0	0
Ingresos Derivados de Financiamientos	0	0	0	0	0	0
Total	8,007,312,174	564,315,612	8,571,627,786	8,555,782,416	8,555,782,416	548,470,242

"Bajo protesta de decir verdad declaramos que los Estados Financieros y sus notas, son razonablemente correctos y son responsabilidad del emisor".

NOTA: Incluye Recursos Federales

¹ Incluye intereses que generan las cuentas bancarias de los entes públicos en productos.

² Incluye donativos en efectivo del Poder Ejecutivo, entre otros aprovechamientos.

³ Se refiere a los ingresos propios obtenidos por los Poderes Legislativo y Judicial, los Órganos Autónomos y las entidades de la administración pública paraestatal y paramunicipal, por sus actividades diversas no inherentes a su operación que generan recursos y que no sean ingresos por venta de bienes o prestación de servicios, tales como donativos en efectivo, entre otros.

LIC. FERNANDO REYNOSO MÁRQUEZ
COORDINADOR GENERAL DE ADMINISTRACIÓN

EN AUSENCIA DEL DIRECTOR GENERAL DEL ISAPEG CON FUNDAMENTO EN LO DISPUESTO EN EL ART. 82 DEL REGLAMENTO INTERIOR DEL ISAPEG

DR. ENRIQUE NEGRETE PÉREZ
DIRECTOR GENERAL DE ADMINISTRACIÓN

INSTITUTO DE SALUD PÚBLICA DEL ESTADO DE GUANAJUATO Estado Analítico del Ejercicio del Presupuesto de Egresos Clasificación Administrativa Del 1 de Enero al 31 de Diciembre de 2022						
Concepto	Egresos					Subejercicio 6 = (3 - 4)
	Aprobado	Ampliaciones/ (Reducciones)	Modificado	Devengado	Pagado	
	1	2	3 = (1 + 2)	4	5	
0101 DESPACHO DEL DIRECTOR GENERAL DEL I	13,492,303	2,010,326	15,502,629	15,439,312	15,439,312	63,316
0102 COORDINACION DE COMUNICACION SOCIAL	9,138,843	65,210,258	74,349,101	73,830,180	73,830,180	518,921
0103 COORDINACION DE ASUNTOS JURIDICOS	23,702,860	3,592,478	27,295,338	27,286,502	27,286,502	8,835
0104 ÓRGANO INTERNO DE CONTROL	17,777,743	1,061,255	18,838,998	18,828,444	18,828,444	10,554
0106 COORDINACIÓN GENERAL DE SALUD PÚBLI	5,381,559	241,943	5,623,502	5,623,502	5,623,502	0
0107 COORDINACIÓN GENERAL DE ADMINISTRAC	10,819,303	1,215,230	12,034,533	12,024,132	12,024,132	10,400
0201 DES. DIR GRAL DE SERVICIOS DE SALUD	3,187,198,622	421,401,416	3,608,600,038	3,546,833,134	3,479,978,917	61,766,903
0301 DES DIR GRAL DE PLANEACION Y DESARR	354,317,981	15,647,049	369,965,030	359,025,526	358,386,109	10,939,504
0401 DIRECCIÓN GENERAL DE PROTECCIÓN CON	31,524,352	6,942,945	38,467,297	30,577,833	30,391,390	7,889,464
0501 DES DIR GENERAL DE ADMINISTRACIÓN	68,461,595	2,959,117	71,420,712	66,977,979	66,977,979	4,442,733
0502 DIRECCIÓN DE RECURSOS MATERIALES;	1,528,718,766	47,668,892	1,576,387,658	1,573,368,985	1,558,010,300	3,018,673
0601 DIRECCIÓN GENERAL DE RECURSOS HUMAN	214,461,365	-28,802,525	185,658,840	185,453,257	185,453,257	205,582
0701 JUR SANIT NO. I CON SEDE EN GTO	36,933,006	-1,423,170	35,509,836	35,389,580	35,389,580	120,257
0702 JUR SANIT NO. II SEDE SAN MIGUEL DE	29,226,349	-865,744	28,360,605	28,296,296	28,296,296	64,308
0703 JUR SANIT NO. III SEDE CELAYA	35,950,867	-1,621,261	34,329,606	34,250,242	34,250,242	79,364
0704 JUR SANIT NO. IV SEDE ACAMBARO	26,320,458	-977,033	25,343,425	25,263,476	25,263,476	79,949
0705 JUR SANIT NO. V SEDE SALAMANCA	40,953,111	-2,814,304	38,138,807	37,981,142	37,981,142	157,664
0706 JUR SANIT NO. VI SEDE IRAPUATO	33,720,783	-1,069,522	32,651,261	32,578,118	32,578,118	73,144
0707 JUR SANIT NO. VII SEDE LEON	44,452,353	-1,290,484	43,161,869	43,062,107	43,062,107	99,761
0708 JUR SANIT NO. VIII SED SAN FCO DEL	28,412,758	-838,545	27,574,213	27,503,497	27,503,497	70,716
0709 UNIDAD MÉDICA MUNICIPIO GUANAJUATO	88,905,505	3,147,613	92,053,118	91,822,609	91,822,609	230,509
0710 UNIDAD MÉDICA MUNICIPIO DOLORES HID	57,429,749	2,199,827	59,629,576	59,509,120	59,509,120	120,456
0711 UNIDAD MÉDICA MUNICIPIO SAN DIEGO D	28,300,619	565,588	28,866,207	28,815,305	28,815,305	50,902
0712 UNIDAD MÉDICA MUNICIPIO SAN FÉLIZE	53,888,348	1,310,219	55,198,567	55,070,666	55,070,666	127,901
0713 UNIDAD MÉDICA MUNICIPIO OCAMPO	27,294,143	9,367	27,303,510	27,249,402	27,249,402	54,108
0714 UNIDAD MÉDICA MUNICIPIO SAN MIGUEL	65,063,550	2,170,289	67,233,839	67,036,610	67,036,610	197,229


INSTITUTO DE SALUD PÚBLICA DEL ESTADO DE GUANAJUATO Estado Analítico del Ejercicio del Presupuesto de Egresos Clasificación Administrativa Del 1 de Enero al 31 de Diciembre de 2022						
Concepto	Egresos					Subejercicio 6 = (3 - 4)
	Aprobado	Ampliaciones/ (Reducciones)	Modificado	Devengado	Pagado	
	1	2	3 = (1 + 2)	4	5	
0715 UNIDAD MÉDICA MUNICIPIO DR MORA	24,757,934	498,002	25,255,936	25,228,396	25,228,396	27,540
0716 UNIDAD MÉDICA MUNICIPIO SAN JOSE IT	39,270,061	2,799,399	42,069,460	41,987,677	41,987,677	81,783
0717 UNIDAD MÉDICA MUNICIPIO SAN LUIS DE	60,900,972	1,089,676	61,990,648	61,873,748	61,873,748	116,899
0718 UNIDAD MÉDICA MUNICIPIO VICTORIA	34,688,889	2,731,482	37,420,371	37,333,901	37,333,901	86,470
0719 UNIDAD MÉDICA MUNICIPIO SANTA CATAR	20,511,713	683,560	21,195,273	21,164,349	21,164,349	30,924
0720 UNIDAD MÉDICA MUNICIPIO TIERRA BLAN	29,772,735	1,136,413	30,909,148	30,868,614	30,868,614	40,534
0721 UNIDAD MÉDICA MUNICIPIO A TARJEA	15,440,983	242,887	15,683,870	15,484,180	15,484,180	199,690
0722 UNIDAD MÉDICA MUNICIPIO XICHU	27,698,110	24,693,842	52,391,952	34,484,856	34,484,856	17,907,096
0723 UNIDAD MÉDICA MUNICIPIO CELAYA	133,797,720	8,757,571	142,555,291	142,332,425	142,332,425	222,867
0724 UNIDAD MÉDICA MUNICIPIO SANTA CRUZ	32,475,219	2,470,839	34,946,058	34,861,189	34,861,189	84,869
0725 UNIDAD MÉDICA MUNICIPIO CORTAZAR	35,114,069	714,651	35,828,720	35,719,219	35,719,219	109,501
0726 UNIDAD MÉDICA MUNICIPIO TARIMORO	33,891,481	-1,272,999	32,618,482	32,544,547	32,544,547	73,936
0727 UNIDAD MÉDICA MUNICIPIO COMONFORT	39,462,221	-174,308	39,287,913	39,205,644	39,205,644	82,270
0728 UNIDAD MÉDICA MUNICIPIO VILLAGRAN	7,299,342	-361,837	6,937,505	6,923,655	6,923,655	13,850
0729 UNIDAD MÉDICA MUNICIPIO APASEO EL A	32,711,732	-243,420	32,468,312	32,400,363	32,400,363	67,949
0730 UNIDAD MÉDICA MUNICIPIO APASEO EL G	42,666,838	11,667	42,678,505	42,457,310	42,457,310	221,195
0731 UNIDAD MÉDICA MUNICIPIO ACAMBARO	66,160,060	1,975,807	68,135,867	67,986,606	67,986,606	149,261
0732 UNIDAD MÉDICA MUNICIPIO SALVA TIERRA	60,834,561	1,211,794	62,046,355	61,906,755	61,906,755	139,600
0733 UNIDAD MÉDICA MUNICIPIO CORONEO	24,823,744	1,185,904	26,009,648	25,977,772	25,977,772	31,876
0734 UNIDAD MÉDICA MUNICIPIO SANTIAGO MA	22,424,008	36,050	22,460,058	22,439,658	22,439,658	20,400
0735 UNIDAD MÉDICA MUNICIPIO TARANDACUAO	26,511,200	108,847	26,620,047	26,582,909	26,582,909	37,138
0736 UNIDAD MÉDICA MUNICIPIO JERÉCUARO	40,740,233	880,250	41,620,483	41,533,750	41,533,750	86,733
0737 UNIDAD MÉDICA MUNICIPIO SALAMANCA	109,939,860	7,717,148	117,657,008	113,125,643	113,125,643	4,531,365
0738 UNIDAD MÉDICA MUNICIPIO VALLE DE SA	66,891,246	556,754	67,448,000	67,290,997	67,290,997	157,003
0739 UNIDAD MÉDICA MUNICIPIO JARAL DEL P	29,264,044	824,089	30,088,133	30,041,387	30,041,387	46,746
0740 UNIDAD MÉDICA MUNICIPIO YURIRIA	49,424,300	-1,020,982	48,403,318	48,316,051	48,316,051	87,268

INSTITUTO DE SALUD PUBLICA DEL ESTADO DE GUANAJUATO Estado Analítico del Ejercicio del Presupuesto de Egresos Clasificación Administrativa Del 1 de Enero al 31 de Diciembre de 2022						
Concepto	Egresos					Subejercicio
	Aprobado	Ampliaciones/ (Reducciones)	Modificado	Devengado	Pagado	
	1	2	3 = (1 + 2)	4	5	
0741 UNIDAD MÉDICA MUNICIPIO URIANGATO	32,709,961	1,407,253	34,117,214	34,074,459	34,074,459	42,755
0742 UNIDAD MÉDICA MUNICIPIO MOROLEON	29,856,843	515,997	30,372,840	30,289,058	30,289,058	83,782
0743 UNIDAD MÉDICA MUNICIPIO IRAPUATO	217,222,723	6,341,570	223,564,293	223,160,455	223,160,455	403,838
0744 UNIDAD MÉDICA MUNICIPIO ABA SOLO	41,260,470	870,016	42,130,486	42,054,972	42,054,972	75,514
0745 UNIDAD MÉDICA MUNICIPIO CUERAMARO	31,929,550	-599,140	31,330,410	31,262,034	31,262,034	68,377
0746 UNIDAD MÉDICA MUNICIPIO HUANIMARO	3,340,384	-53,150	3,287,234	3,277,289	3,277,289	9,945
0747 UNIDAD MÉDICA MUNICIPIO PUEBLO NUEVO	17,838,335	-410,232	17,428,103	17,405,130	17,405,130	22,972
0748 UNIDAD MÉDICA MUNICIPIO PENJAMO	103,774,067	1,039,434	104,813,501	104,569,499	104,569,499	244,002
0749 UNIDAD MÉDICA MUNICIPIO LEÓN	435,947,408	36,176,670	472,124,078	470,179,721	470,159,073	1,944,357
0750 UNIDAD MÉDICA MUNICIPIO SILAO	62,358,081	602,569	62,960,650	62,818,669	62,818,669	141,981
0751 UNIDAD MÉDICA MUNICIPIO ROMITA	39,070,447	1,606,769	40,677,216	40,596,884	40,596,884	80,331
0752 UNIDAD MÉDICA MUNICIPIO SAN FRANCIS	90,941,547	3,011,004	93,952,551	93,787,157	93,787,157	165,393
0753 UNIDAD MÉDICA MUNICIPIO PURISIMA DE	38,770,002	1,164,273	39,934,275	39,882,869	39,882,869	51,405
0754 UNIDAD MÉDICA MUNICIPIO CD MANUEL	27,842,023	795,303	28,637,326	28,580,461	28,580,461	56,866
0801 HOSPITAL GENERAL ACAMBARO	172,671,742	8,323,297	180,995,039	180,534,385	180,534,385	460,654
0802 HOSPITAL GENERAL ALLENDE	157,400,415	3,497,387	160,897,802	160,257,377	160,257,377	640,425
0803 HOSPITAL GENERAL CELAYA	315,025,366	7,032,628	322,057,994	320,707,612	320,707,612	1,350,382
0804 HOSPITAL GENERAL DOLORES HIDALGO	151,126,964	847,439	151,974,403	151,659,134	151,659,134	315,268
0805 HOSPITAL GENERAL GUANAJUATO	190,826,412	7,037,780	197,864,192	192,710,020	192,710,020	5,154,171
0806 HOSPITAL GENERAL IRAPUATO	298,725,192	82,915,621	381,640,813	355,775,211	354,867,929	25,865,602
0807 HOSPITAL GENERAL LEÓN	827,371,530	122,887,979	950,259,509	936,058,880	936,042,253	14,200,630
0808 HOSPITAL GENERAL SALAMANCA	144,620,300	2,373,792	146,994,092	146,668,278	146,668,278	325,814
0809 HOSPITAL GENERAL SALVA TIERRA	147,910,594	4,781,016	152,691,610	152,519,216	152,519,216	172,394
0810 HOSPITAL GENERAL URIANGATO	144,512,873	23,544,278	168,057,151	147,870,982	147,870,982	20,186,169
0811 HOSPITAL MATERNO INFANTIL	251,460,763	27,106,241	278,567,004	275,012,800	275,003,625	3,554,204
0812 CAIS MENTAL DE LEÓN	146,842,160	-94,608	146,747,552	146,258,084	146,258,084	489,469
0813 HOSPITAL GENERAL PÉNJAMO	143,871,381	2,982,066	146,853,447	146,781,168	146,781,168	72,279

INSTITUTO DE SALUD PUBLICA DEL ESTADO DE GUANAJUATO Estado Analítico del Ejercicio del Presupuesto de Egresos Clasificación Administrativa Del 1 de Enero al 31 de Diciembre de 2022						
Concepto	Egresos					Subejercicio 6 = (3 - 4)
	Aprobado	Ampliaciones/ (Reducciones)	Modificado	Devengado	Pagado	
	1	2	3 = (1 + 2)	4	5	
0814 HOSPITAL GENERAL SAN LUIS DE LA PAZ	95,668,752	2,838,148	98,506,900	98,161,312	98,161,312	345,588
0815 COORDINACION INTERSECTORIAL	2,476,467	-580,204	1,896,263	1,896,263	1,896,263	0
0816 HOSDPITAL COMUNITARIO SAN FELIPE	47,902,100	-50,939	47,851,161	47,774,049	47,774,049	77,112
0817 HOSDPITAL COMUNITARIO SAN FCO. RINC	45,565,091	4,722,029	50,287,120	50,137,775	50,137,775	149,345
0819 HOSDPITAL COMUNITARIO ROMITA	37,685,186	13,002,544	50,687,730	47,365,093	47,307,093	3,322,636
0823 HOSDPITAL COMUNITARIO COMONFORT	51,296,635	2,658,077	53,954,712	53,849,508	53,849,508	105,204
0824 HOSDPITAL COMUNITARIO APASEO EL GDE	46,752,263	519,851	47,272,114	47,222,813	47,222,813	49,301
0825 HOSDPITAL COMUNITARIO JEREQUARO	42,496,597	1,597,298	44,093,895	44,033,670	44,033,670	60,225
0826 HOSPITAL GENERAL DE SAN JOSE ITURBI	115,573,414	3,022,687	118,596,101	118,547,880	118,410,322	48,220
0827 HOSPITAL GENERAL DE SILAO	181,491,631	18,913,761	200,405,392	196,238,550	196,218,550	4,166,842
0828 HOSPITAL GENERAL VALLE DE SANTIAGO	125,781,117	6,232,710	132,013,827	131,642,336	131,642,336	371,491
0829 HOSPITAL COMUNITARIO ABASOLO	49,267,975	1,556,704	50,824,679	50,787,191	50,787,191	37,489
0830 HOSPITAL COMUNITARIO APASEO EL ALTO	48,573,921	478,272	49,052,193	48,988,562	48,988,562	63,632
0831 HOSPITAL COMUNITARIO MANUEL DOBLADO	38,696,767	807,176	39,503,943	39,411,194	39,411,194	92,750
0832 HOSPITAL COMUNITARIO JUVENTINO ROSA	46,261,373	4,129,298	50,390,671	50,223,715	50,223,715	166,956
0833 HOSPITAL COMUNITARIO CORTAZAR	42,897,290	25,182,295	68,079,585	68,034,821	68,034,821	44,764
0834 HOSPITAL COMUNITARIO TARIMORO	30,309,190	3,111,602	33,420,792	33,386,794	33,386,794	33,999
0835 HOSPITAL COMUNITARIO VILLAGRAN	62,108,219	2,922,744	65,030,963	64,951,301	64,951,301	79,661
0837 HOSPITAL COMUNITARIO HUANIMARO	31,971,440	481,352	32,452,792	32,443,812	32,443,812	8,980
0838 HOSPITALA COMUNITARIO JARAL DEL PRO	47,238,603	381,685	47,620,288	47,582,468	47,582,468	37,820
0839 HOSPITAL COMUNITARIO MOROLEÓN	43,672,002	216,184	43,888,186	43,799,147	43,799,147	89,039
0840 HOSPITAL COMUNITARIO YURIRIA	38,453,074	2,968,301	41,421,375	41,348,291	41,348,291	73,084
0841 HOSPITAL COMUNITARIO SAN DIEGO DE L	27,135,904	2,086,941	29,222,845	29,174,644	29,174,644	48,201
0842 HOSPITAL MATERNO SAN LUIS DE LA PAZ	94,699,699	2,626,625	97,326,324	97,248,232	97,248,232	78,093
0843 HOSPITAL MATERNO CELAYA	162,994,137	16,649,294	179,643,431	179,178,379	179,178,379	465,052
0844 HOSP.D ESPECIALIDADES PEDIÁTRICO DE	195,367,372	22,834,860	218,202,232	208,512,811	208,512,811	9,689,421


INSTITUTO DE SALUD PUBLICA DEL ESTADO DE GUANAJUATO Estado Analítico del Ejercicio del Presupuesto de Egresos Clasificación Administrativa Del 1 de Enero al 31 de Diciembre de 2022						
Concepto	Egresos					Subejercicio
	Aprobado	Ampliaciones/ (Reducciones)	Modificado	Devengado	Pagado	
	1	2	3 = (1 + 2)	4	5	
0845 HOSPITAL MATERNO INFANTIL DE IRAPUA	170,665,813	14,689,417	185,355,230	184,932,125	184,932,125	423,105
0846 HOSPITAL DE LOS PUEBLOS DEL RINCÓN	80,015,374	-2,589,110	77,426,264	77,256,812	77,256,812	169,452
0847 HOSPITAL COMUNITARIO LAS JOYAS	46,898,336	6,446,255	53,344,591	53,313,945	53,313,945	30,647
0848 HOSPITAL ESTATAL DE ATENCIÓN AL COV	12,120,573	-7,496,169	4,624,404	4,496,831	4,496,831	127,573
0901 LABORATORIO ESTATAL DE SALUD PUBLIC	453,950,611	-10,620,543	443,330,068	438,947,223	438,947,223	4,382,845
0902 CENTRO ESTATAL DE TRANFUSION SANGUI	134,778,421	-12,635,758	122,142,663	122,107,292	122,107,292	35,371
0903 SISTEMA DE URGENCIAS DEL ESTADO DE	165,950,518	33,551,190	199,501,708	198,226,238	197,785,509	1,275,471
0905 CONSEJO ESTATAL DE TRANSPLANTES (CO	22,044,881	1,045,564	23,090,445	19,304,502	19,109,622	3,785,944
0907 CENTRO ESTATAL DE CUIDADOS CRÍTICOS	50,682,717	-3,329,343	47,353,374	47,210,544	47,202,393	142,830
0908 CLÍNICA DE DESINTOXICACIÓN DE LEÓN	20,224,113	-603,391	19,620,722	19,616,213	19,616,213	4,509
Total del Gasto	14,344,215,275	1,098,374,973	15,442,590,248	15,221,272,699	15,136,420,886	221,317,549

"Bajo protesta de decir verdad declaramos que los Estados Financieros y sus notas, son razonablemente correctos y son responsabilidad del emisor".



LIC. FERNANDO REYNOSO MÁRQUEZ
 COORDINADOR GENERAL DE ADMINISTRACIÓN


EN AUSENCIA DEL DIRECTOR GENERAL DEL ISAPEG CON FUNDAMENTO EN LO DISPUESTO EN EL ART.82 DEL REGLAMENTO INTERIOR DEL ISAPEG



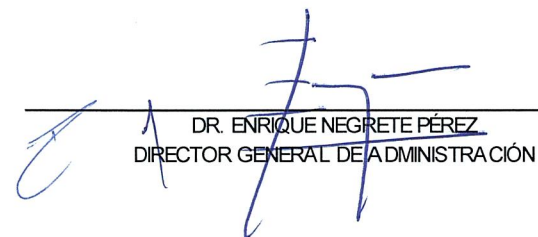
DR. ENRIQUE NEGRETE PÉREZ
 DIRECTOR GENERAL DE ADMINISTRACIÓN

INSTITUTO DE SALUD PUBLICA DEL ESTADO DE GUANAJUATO						
Estado Analítico del Ejercicio del Presupuesto de Egresos						
Clasificación Administrativa						
Del 1 de Enero al 31 de Diciembre de 2022						
Concepto	Egresos					Subejercicio
	Aprobado	Ampliaciones/ (Reducciones)	Modificado	Devengado	Pagado	
	1	2	3 = (1 + 2)	4	5	
Poder Ejecutivo	14,344,215,275	1,098,374,973	15,442,590,248	15,221,272,699	15,136,420,886	221,317,549
Poder Legislativo	0	0	0	0	0	0
Poder Judicial	0	0	0	0	0	0
Organismos Autónomos	0	0	0	0	0	0
Total del Gasto	14,344,215,275	1,098,374,973	15,442,590,248	15,221,272,699	15,136,420,886	221,317,549

"Bajo protesta de decir verdad declaramos que los Estados Financieros y sus notas, son razonablemente correctos y son responsabilidad del emisor".




LIC. FERNANDO REYNOSO MÁRQUEZ
 COORDINADOR GENERAL DE ADMINISTRACIÓN
 EN AUSENCIA DEL DIRECTOR GENERAL DEL ISAPEG CON FUNDAMENTO EN LO DISPUESTO EN EL
 ART. 82 DEL REGLAMENTO INTERIOR DEL ISAPEG



DR. ENRIQUE NEGRETE PÉREZ
 DIRECTOR GENERAL DE ADMINISTRACIÓN

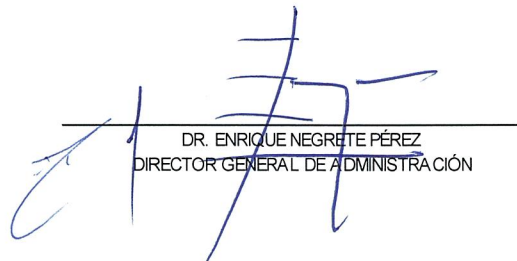
INSTITUTO DE SALUD PUBLICA DEL ESTADO DE GUANAJUATO Estado Analítico del Ejercicio del Presupuesto de Egresos Clasificación Administrativa Del 1 de Enero al 31 de Diciembre de 2022						
Concepto	Egresos					Subejercicio 6 = (3 - 4)
	Aprobado	Ampliaciones/ (Reducciones)	Modificado	Devengado	Pagado	
	1	2	3 = (1 + 2)	4	5	
Entidades Paraestatales y Fideicomisos No Empresariales y No Financieros	14,344,215,275	1,098,374,973	15,442,590,248	15,221,272,699	15,136,420,886	221,317,549
Instituciones Públicas de la Seguridad Social	0	0	0	0	0	0
Entidades Paraestatales Empresariales No Financieras con Participación Estatal Mayoritaria	0	0	0	0	0	0
Fideicomisos Empresariales No Financieros con Participación Estatal Mayoritaria	0	0	0	0	0	0
Entidades Paraestatales Empresariales Financieras Monetarias con Participación Estatal Mayoritaria	0	0	0	0	0	0
Entidades Paraestatales Financieras No Monetarias con Participación Estatal Mayoritaria	0	0	0	0	0	0
Fideicomisos Financieros Públicos con Participación Estatal Mayoritaria	0	0	0	0	0	0
Total del Gasto	14,344,215,275	1,098,374,973	15,442,590,248	15,221,272,699	15,136,420,886	221,317,549

"Bajo protesta de decir verdad declaramos que los Estados Financieros y sus notas, son razonablemente correctos y son responsabilidad del emisor".



LIC. FERNANDO REYNOSO MÁRQUEZ
COORDINADOR GENERAL DE ADMINISTRACIÓN

EN AUSENCIA DEL DIRECTOR GENERAL DEL ISAPEG CON FUNDAMENTO EN LO DISPUESTO EN EL ART.82 DEL REGLAMENTO INTERIOR DEL ISAPEG





DR. ENRIQUE NEGRETE PÉREZ
DIRECTOR GENERAL DE ADMINISTRACIÓN

INSTITUTO DE SALUD PUBLICA DEL ESTADO DE GUANAJUATO						
Estado Analítico del Ejercicio del Presupuesto de Egresos						
Clasificación por Objeto del Gasto (Capítulo y Concepto)						
Del 1 de Enero al 31 de Diciembre de 2022						
Concepto	Egresos					Subejercicio
	Aprobado	Ampliaciones/ (Reducciones)	Modificado	Devengado	Pagado	
	1	2	3 = (1 + 2)	4	5	
Servicios Personales	8,515,232,713	360,935,903	8,876,168,617	8,858,574,571	8,858,250,688	17,594,046
Remuneraciones al Personal de Carácter Permanente	2,107,786,775	-40,260,950	2,067,525,825	2,066,316,481	2,066,316,481	1,209,344
Remuneraciones al Personal de Carácter Transitorio	1,838,692,745	338,337,036	2,177,029,781	2,171,329,628	2,171,329,628	5,700,153
Remuneraciones Adicionales y Especiales	1,739,263,361	495,494,216	2,234,757,577	2,224,968,257	2,224,644,375	9,789,320
Seguridad Social	573,971,244	137,780,187	711,751,431	710,856,202	710,856,202	895,229
Otras Prestaciones Sociales y Económicas	1,797,623,788	-279,435,970	1,518,187,818	1,518,187,818	1,518,187,818	0
Previsiones	264,017,397	-264,017,397	0	0	0	0
Pago de Estímulos a Servidores Públicos	193,877,403	-26,961,219	166,916,184	166,916,184	166,916,184	0
Materiales y Suministros	2,663,631,551	386,858,719	3,050,490,270	3,009,039,911	2,962,773,900	41,450,358
Materiales de Administración, Emisión de Documentos y Artículos Oficiales	113,275,846	-13,596,410	99,679,436	97,161,870	96,863,380	2,517,567
Alimentos y Utensilios	91,667,562	15,434,660	107,102,222	106,999,163	106,875,332	103,059
Materias Primas y Materiales de Producción y Comercialización	16,777	-16,777	0	0	0	0
Materiales y Artículos de Construcción y de Reparación	5,560,589	1,965,557	7,526,146	7,501,473	7,501,473	24,673
Productos Químicos, Farmacéuticos y de Laboratorio	2,255,017,047	382,788,804	2,637,805,850	2,606,241,677	2,560,546,640	31,564,173
Combustibles, Lubricantes y Aditivos	66,097,360	109,587	66,206,946	65,336,766	65,336,766	870,180
Vestuario, Blancos, Prendas de Protección y Artículos Deportivos	91,309,685	3,780,823	95,090,508	89,730,758	89,613,912	5,359,751
Materiales y Suministros Para Seguridad	0	0	0	0	0	0
Herramientas, Refacciones y Accesorios Menores	40,686,685	-3,607,525	37,079,160	36,068,205	36,036,397	1,010,955
Servicios Generales	3,083,458,370	128,140,211	3,211,598,581	3,171,757,217	3,135,450,316	39,841,365
Servicios Básicos	145,663,929	-1,822,997	143,840,932	141,249,838	141,249,838	2,591,094
Servicios de Arrendamiento	20,720,361	3,510,625	24,230,986	20,525,605	20,525,605	3,705,381
Servicios Profesionales, Científicos, Técnicos y Otros Servicios	1,069,163,629	-25,807,854	1,043,355,775	1,034,240,048	1,020,232,223	9,115,727
Servicios Financieros, Bancarios y Comerciales	458,257,843	-36,304,917	421,952,926	421,952,926	405,830,337	0
Servicios de Instalación, Reparación, Mantenimiento y Conservación	1,111,240,684	84,105,181	1,195,345,865	1,193,021,241	1,187,136,355	2,324,624
Servicios de Comunicación Social y Publicidad	17,484,699	77,266,365	94,751,064	93,810,306	93,580,621	940,758
Servicios de Traslado y Viáticos	3,507,545	3,174,752	6,682,297	5,571,822	5,558,807	1,110,475
Servicios Oficiales	6,267,997	35,302,138	41,570,135	21,524,972	21,476,072	20,045,163
Otros Servicios Generales	251,151,683	-11,283,082	239,868,601	239,860,459	239,860,459	8,142
Transferencias, Asignaciones, Subsidios y Otras Ayudas	1,398,761	155,239	1,554,000	1,554,000	1,554,000	0
Transferencias Internas y Asignaciones al Sector Público	0	0	0	0	0	0
Transferencias al Resto del Sector Público	0	0	0	0	0	0
Subsidios y Subvenciones	581,761	-116,761	465,000	465,000	465,000	0
Ayudas Sociales	817,000	272,000	1,089,000	1,089,000	1,089,000	0
Pensiones y Jubilaciones	0	0	0	0	0	0
Transferencias a Fideicomisos, Mandatos y Otros Análogos	0	0	0	0	0	0
Transferencias a la Seguridad Social	0	0	0	0	0	0
Donativos	0	0	0	0	0	0
Transferencias al Exterior	0	0	0	0	0	0

INSTITUTO DE SALUD PUBLICA DEL ESTADO DE GUANAJUATO						
Estado Analítico del Ejercicio del Presupuesto de Egresos						
Clasificación por Objeto del Gasto (Capítulo y Concepto)						
Del 1 de Enero al 31 de Diciembre de 2022						
Concepto	Egresos					Subejercicio
	Aprobado	Ampliaciones/ (Reducciones)	Modificado	Devengado	Pagado	
	1	2	3 = (1 + 2)	4	5	
Bienes Muebles, Inmuebles e Intangibles	1,787,025	133,777,872	135,564,897	82,384,616	80,429,598	53,180,282
Mobiliario y Equipo de Administración	1,687,025	24,796,990	26,484,015	9,069,940	8,304,103	17,414,075
Mobiliario y Equipo Educativo y Recreativo	100,000	714,586	814,586	439,673	187,180	374,914
Equipo e Instrumental Médico y de Laboratorio	0	95,832,225	95,832,225	69,189,968	68,253,280	26,642,257
Vehículos y Equipo de Transporte	0	315,109	315,109	315,109	315,109	0
Equipo de Defensa y Seguridad	0	0	0	0	0	0
Maquinaria, Otros Equipos y Herramientas	0	12,113,962	12,113,962	3,369,926	3,369,926	8,744,036
Activos Biológicos	0	0	0	0	0	0
Bienes Inmuebles	0	0	0	0	0	0
Activos Intangibles	0	5,000	5,000	0	0	5,000
Inversión Pública	0	167,213,884	167,213,884	97,962,385	97,962,385	69,251,499
Obra Pública en Bienes de Dominio Público	0	0	0	0	0	0
Obra Pública en Bienes Propios	0	167,213,884	167,213,884	97,962,385	97,962,385	69,251,499
Proyectos Productivos y Acciones de Fomento	0	0	0	0	0	0
Inversiones Financieras y Otras Provisiones	78,706,855	-78,706,855	0	0	0	0
Inversiones Para el Fomento de Actividades Productivas.	0	0	0	0	0	0
Acciones y Participaciones de Capital	0	0	0	0	0	0
Compra de Títulos y Valores	0	0	0	0	0	0
Concesión de Préstamos	0	0	0	0	0	0
Inversiones en Fideicomisos, Mandatos y Otros Análogos	0	0	0	0	0	0
Otras Inversiones Financieras	0	0	0	0	0	0
Provisiones para Contingencias y Otras Erogaciones Especiales	78,706,855	-78,706,855	0	0	0	0
Participaciones y Aportaciones	0	0	0	0	0	0
Participaciones	0	0	0	0	0	0
Aportaciones	0	0	0	0	0	0
Convenios	0	0	0	0	0	0
Deuda Pública	0	0	0	0	0	0
Amortización de la Deuda Pública	0	0	0	0	0	0
Intereses de la Deuda Pública	0	0	0	0	0	0
Comisiones de la Deuda Pública	0	0	0	0	0	0
Gastos de la Deuda Pública	0	0	0	0	0	0
Costo por Coberturas	0	0	0	0	0	0
Apoyos Financieros	0	0	0	0	0	0
Adeudos de Ejercicios Fiscales Anteriores (Adefas)	0	0	0	0	0	0
Total del Gasto	14,344,215,275	1,098,374,973	15,442,590,248	15,221,272,699	15,136,420,886	221,317,549

"Bajo protesta de decir verdad declaramos que los Estados Financieros y sus notas, son razonablemente correctos y son responsabilidad del emisor".


 LIC. FERNANDO REYNOSO MÁRQUEZ
 COORDINADOR GENERAL DE ADMINISTRACIÓN
 EN AUSENCIA DEL DIRECTOR GENERAL DEL ISAPEG CON FUNDAMENTO EN LO DISPUESTO EN EL ART.82 DEL REGLAMENTO INTERIOR DEL ISAPEG


 DR. ENRIQUE NEGRETE PÉREZ
 DIRECTOR GENERAL DE ADMINISTRACIÓN

INSTITUTO DE SALUD PUBLICA DEL ESTADO DE GUANAJUATO Estado Analítico del Ejercicio del Presupuesto de Egresos Clasificación Económica (por Tipo de Gasto) Del 1 de Enero al 31 de Diciembre de 2022						
	Egresos					Subejercicio
	Aprobado	Ampliaciones/ (Reducciones)	Modificado	Devengado	Pagado	
	1	2	3 = (1 + 2)	4	5	
Gasto Corriente	14,342,428,250	797,383,218	15,139,811,467	15,040,925,699	14,958,028,903	98,885,769
Gasto de Capital	1,787,025	300,991,756	302,778,781	180,347,000	178,391,982	122,431,781
Amortización de la Deuda y Disminución de Pasivos	0.00	0.00	0	0	0	0
Pensiones y Jubilaciones	0.00	0.00	0	0	0	0
Participaciones	0.00	0.00	0	0	0	0
Total del Gasto	14,344,215,275	1,098,374,973	15,442,590,248	15,221,272,699	15,136,420,886	221,317,549

"Bajo protesta de decir verdad declaramos que los Estados Financieros y sus notas, son razonablemente correctos y son responsabilidad del emisor".


 LIC. FERNANDO REYNOSO MÁRQUEZ
 COORDINADOR GENERAL DE ADMINISTRACIÓN

EN AUSENCIA DEL DIRECTOR GENERAL DEL ISAPEG CON FUNDAMENTO EN LO DISPUESTO EN EL ART.82 DEL REGLAMENTO INTERIOR DEL ISAPEG



 DR. ENRIQUE NEGRETE PÉREZ
 DIRECTOR GENERAL DE ADMINISTRACIÓN

INSTITUTO DE SALUD PÚBLICA DEL ESTADO DE GUANAJUATO						
Estado Analítico del Ejercicio del Presupuesto de Egresos						
Clasificación Funcional (Finalidad y Función)						
Del 1 de Enero al 31 de Diciembre de 2022						
Concepto	Egresos					Subejercicio
	Aprobado	Ampliaciones/ (Reducciones)	Modificado	Devengado	Pagado	
	1	2	3 = (1 + 2)	4	5	
Gobierno	0	0	0	0	0	0
Legislación	0	0	0	0	0	0
Justicia	0	0	0	0	0	0
Coordinación de la Política de Gobierno	0	0	0	0	0	0
Relaciones Exteriores	0	0	0	0	0	0
Asuntos Financieros y Hacendarios	0	0	0	0	0	0
Seguridad Nacional	0	0	0	0	0	0
Asuntos de Orden Público y de Seguridad Interior	0	0	0	0	0	0
Otros Servicios Generales	0	0	0	0	0	0
Desarrollo Social	14,344,215,275	1,098,374,973	15,442,590,248	15,221,272,699	15,136,420,886	221,317,549
Protección Ambiental	0	0	0	0	0	0
Vivienda y Servicios a la Comunidad	0	0	0	0	0	0
Salud	14,344,215,275	1,098,374,973	15,442,590,248	15,221,272,699	15,136,420,886	221,317,549
Recreación, Cultura y Otras Manifestaciones Sociales	0	0	0	0	0	0
Educación	0	0	0	0	0	0
Protección Social	0	0	0	0	0	0
Otros Asuntos Sociales	0	0	0	0	0	0
Desarrollo Económico	0	0	0	0	0	0
Asuntos Económicos, Comerciales y Laborales en General	0	0	0	0	0	0
Agropecuaria, Silvicultura, Pesca y Caza	0	0	0	0	0	0
Combustibles y Energía	0	0	0	0	0	0
Minería, Manufacturas y Construcción	0	0	0	0	0	0
Transporte	0	0	0	0	0	0
Comunicaciones	0	0	0	0	0	0
Turismo	0	0	0	0	0	0
Ciencia, Tecnología e Innovación	0	0	0	0	0	0
Otras Industrias y Otros Asuntos Económicos	0	0	0	0	0	0
Otras no Clasificadas en Funciones Anteriores	0	0	0	0	0	0
Transacciones de la Deuda Pública / Costo Financiero de la Deuda	0	0	0	0	0	0
Transferencias, Participaciones y Aportaciones entre Diferentes Niveles y Ordenes de Gobierno	0	0	0	0	0	0
Saneamiento del Sistema Financiero	0	0	0	0	0	0
Adeudos de Ejercicios Fiscales Anteriores	0	0	0	0	0	0
Total del Gasto	14,344,215,275	1,098,374,973	15,442,590,248	15,221,272,699	15,136,420,886	221,317,549

"Bajo protesta de decir verdad declaramos que los Estados Financieros y sus notas, son razonablemente correctos y son responsabilidad del emisor".

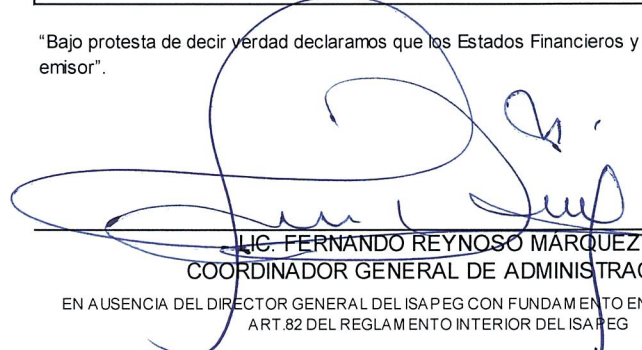

 LIC. FERNANDO REYNOSO MÁRQUEZ
 COORDINADOR GENERAL DE ADMINISTRACIÓN


EN AUSENCIA DEL DIRECTOR GENERAL DEL ISAPEG CON FUNDAMENTO EN LO DISPUESTO EN EL ART 82 DEL REGLAMENTO INTERIOR DEL ISAPEG


 DR. ENRIQUE NEGRETE PÉREZ
 DIRECTOR GENERAL DE ADMINISTRACIÓN

INSTITUTO DE SALUD PUBLICA DEL ESTADO DE GUANAJUATO			
Endeudamiento Neto			
Del 1 de Enero al 31 de Diciembre de 2022			
Identificación de Crédito o Instrumento	Contratación / Colocación	Amortización	Endeudamiento Neto
	A	B	C = A - B
Creditos Bancarios			
Durante el periodo no se obtuvieron créditos bancarios			
	SIN INFORMACIÓN POR REVELAR EN EL PRESENTE TRIMESTRE		
Total Créditos Bancarios	0	0	0
Otros Instrumentos de Deuda			
Durante el periodo no se tienen instrumentos			
	SIN INFORMACIÓN POR REVELAR EN EL PRESENTE TRIMESTRE		
Total Otros Instrumentos de Deuda	0	0	0
TOTAL	0	0	0

"Bajo protesta de decir verdad declaramos que los Estados Financieros y sus notas, son razonablemente correctos y son responsabilidad del emisor".


LIC. FERNANDO REYNOSO MARQUEZ
 COORDINADOR GENERAL DE ADMINISTRACIÓN
 EN AUSENCIA DEL DIRECTOR GENERAL DEL ISA PEG CON FUNDAMENTO EN LO DISPUESTO EN EL
 ART.82 DEL REGLAMENTO INTERIOR DEL ISA PEG


DR. ENRIQUE NEGRETE PEREZ
 DIRECTOR GENERAL DE ADMINISTRACIÓN


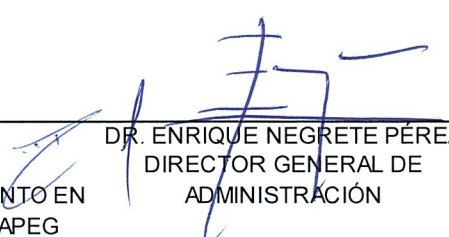
INSTITUTO DE SALUD PUBLICA DEL ESTADO DE GUANAJUATO
Intereses de la Deuda
Del 1 de Enero al 31 de Diciembre de 2022

Identificación de Crédito o Instrumento	Devengado	Pagado
Créditos Bancarios		
Durante el periodo no se obtuvieron créditos.		
SIN INFORMACIÓN POR REVELAR EN EL PRESENTE TRIMESTRE		
Total de Intereses de Créditos Bancarios	0	0

Otros Instrumentos de Deuda		
Durante el periodo no se tienen instrumentos.		
Total de Intereses de Otros Instrumentos de Deuda	0	0


TOTAL	0	0
--------------	----------	----------


"Bajo protesta de decir verdad declaramos que los Estados Financieros y sus notas, son razonablemente correctos y son responsabilidad del emisor".

 LIC. FERNANDO REYNOSO MARQUEZ COORDINADOR GENERAL DE ADMINISTRACIÓN EN AUSENCIA DEL DIRECTOR GENERAL DEL ISAPEG CON FUNDAMENTO EN LO DISPUESTO EN EL ART.82 DEL REGLAMENTO INTERIOR DEL ISAPEG	 DR. ENRIQUE NEGRETE PÉREZ DIRECTOR GENERAL DE ADMINISTRACIÓN
---	---

INSTITUTO DE SALUD PUBLICA DEL ESTADO DE GUANAJUATO			
Flujo de Fondos			
Del 1 de Enero al 31 de Diciembre 2022			
Concepto	Estimado / Aprobado	Devengado	Recaudado / Pagado
Rubros de Ingresos	14,344,215,274.88	15,132,994,521.14	15,132,994,521.14
Impuestos	0.00	0.00	0.00
Cuotas y Aportaciones de Seguridad Social	0.00	0.00	0.00
Contribuciones de Mejoras	0.00	0.00	0.00
Derechos	0.00	0.00	0.00
Productos	0.00	0.00	0.00
Aprovechamientos	0.00	0.00	0.00
Ingresos por Ventas de Bienes y Servicios	21,153,101.00	27,206,367.53	27,206,367.53
Participaciones y Aportaciones	8,007,312,174.00	8,555,782,415.73	8,555,782,415.73
Transferencias, Asignaciones, Subsidios y Otras Ayudas	6,315,749,999.88	6,550,005,737.88	6,550,005,737.88
Ingresos Derivados de Financiamientos	0.00	0.00	0.00
Capítulos de Gasto	14,344,215,274.88	15,222,417,324.25	15,136,420,885.77
Servicios Personales	8,515,232,713.38	8,858,574,570.64	8,858,250,687.96
Materiales y Suministros	2,663,631,550.56	3,010,184,536.88	2,962,773,899.52
Servicios Generales	3,083,458,369.94	3,171,757,216.52	3,135,450,315.87
Transferencias, Asignaciones, Subsidios y Otras Ayudas	1,398,761.00	1,554,000.00	1,554,000.00
Bienes Muebles, Inmuebles e Intangibles	1,787,025.00	82,384,615.59	80,429,597.80
Inversión Pública	0.00	97,962,384.62	97,962,384.62
Inversiones Financieras y Otras Provisiones	78,706,855.00	0.00	0.00
Participaciones y Aportaciones	0.00	0.00	0.00
Deuda Pública	0.00	0.00	0.00
Superávit/Déficit	0.00	-89,422,803.11	-3,426,364.63
Concepto	Estimado / Aprobado	Devengado	Recaudado / Pagado
No Etiquetado	0.00	48,464,977.11	112,073,713.04
Recursos Fiscales	0.00	21,151,710.88	40,880,327.86
Financiamientos Internos	0.00	42,111,293.81	43,097,224.21
Financiamientos Externos	0.00	0.00	0.00
Ingresos Propios	0.00	-25,147.57	1,688,572.02
Recursos Federales	0.00	-14,477,961.78	26,378,624.50
Recursos Estatales	0.00	0.00	0.00
Otros Recursos de Libre Disposición	0.00	-294,918.23	28,964.45
Etiquetado	0.00	-137,887,780.22	-115,500,077.67
Recursos Federales	0.00	-137,887,780.22	-115,500,077.67
Recursos Estatales	0.00	0.00	0.00
Otros Recursos de Transferencias Federales Etiquetadas	0.00	0.00	0.00
Superávit/Déficit	0.00	-89,422,803.11	-3,426,364.63

"Bajo protesta de decir verdad declaramos que los Estados Financieros y sus notas, son razonablemente correctos y son responsabilidad del emisor"


 LTC. FERNANDO REYNOSO MARQUEZ
 COORDINADOR GENERAL DE ADMINISTRACIÓN
 EN AUSENCIA DEL DIRECTOR GENERAL DEL ISAPEG CON FUNDAMENTO EN LO DISPUESTO EN EL
 ART.82 DEL REGLAMENTO INTERIOR DEL ISAPEG


 DR. ENRIQUE NEGRETE PÉREZ
 DIRECTOR GENERAL DE ADMINISTRACIÓN



“Instituto de Salud Pública del Estado de Guanajuato”

Información Programática

INSTITUTO DE SALUD PÚBLICA DEL ESTADO DE GUANAJUATO

INSTITUTO DE SALUD PÚBLICA DEL ESTADO DE GUANAJUATO						
Gasto por Categoría Programática						
Del 1 de Enero al 31 de Diciembre de 2022						
Concepto	Egresos					Subejercicio
	Aprobado	Ampliaciones/ (Reducciones)	Modificado	Devengado	Pagado	
	1	2	3 = (1 + 2)	4	5	
Programas						
Subsidios: Sector Social y Privado o Entidades Federativas y Municipios	0	0	0	0	0	0
Sujetos a Reglas de Operación	0	0	0	0	0	0
Otros Subsidios	0	0	0	0	0	0
Desempeño de las Funciones	14,226,795,673	1,020,437,026	15,247,232,699	15,026,682,001	14,941,830,188	220,550,698
Prestación de Servicios Públicos	13,816,149,024	1,029,341,308	14,845,490,332	14,632,352,290	14,547,868,691	213,138,041
Provisión de Bienes Públicos	0	0	0	0	0	0
Planeación, seguimiento y evaluación de políticas públicas	410,646,649	-8,904,282	401,742,368	394,329,711	393,961,498	7,412,657
Promoción y fomento	0	0	0	0	0	0
Regulación y supervisión	0	0	0	0	0	0
Funciones de las Fuerzas Armadas (Únicamente Gobierno Federal)	0	0	0	0	0	0
Específicos	0	0	0	0	0	0
Proyectos de Inversión	0	0	0	0	0	0
Administrativos y de Apoyo	117,419,602	77,937,947	195,357,549	194,590,698	194,590,698	766,851
Apoyo al proceso presupuestario y para mejorar la eficiencia institucional	117,419,602	77,937,947	195,357,549	194,590,698	194,590,698	766,851
Apoyo a la función pública y al mejoramiento de la gestión	0	0	0	0	0	0
Operaciones ajenas	0	0	0	0	0	0
Compromisos	0	0	0	0	0	0
Obligaciones de cumplimiento de resolución jurisdiccional	0	0	0	0	0	0
Desastres Naturales	0	0	0	0	0	0
Obligaciones	0	0	0	0	0	0
Pensiones y jubilaciones	0	0	0	0	0	0
Aportaciones a la seguridad social	0	0	0	0	0	0
Aportaciones a fondos de estabilización	0	0	0	0	0	0
Aportaciones a fondos de inversión y reestructura de pensiones	0	0	0	0	0	0
Programas de Gasto Federalizado (Gobierno Federal)	0	0	0	0	0	0
Gasto Federalizado	0	0	0	0	0	0
Participaciones a Entidades Federativas y Municipios	0	0	0	0	0	0
Costo Financiero, Deuda o Apoyos a Deudores y Ahorradores de la Banca	0	0	0	0	0	0
Adeudos de Ejercicios Fiscales Anteriores	0	0	0	0	0	0
Total del Gasto	14,344,215,275	1,098,374,973	15,442,590,248	15,221,272,699	15,136,420,886	221,317,549

"Bajo protesta de decir verdad declaramos que los Estados Financieros y sus notas, son razonablemente correctos y son responsabilidad del emisor".

LIC. FERNANDO REYNOSO MÁRQUEZ
COORDINADOR GENERAL DE ADMINISTRACIÓN

EN AUSENCIA DEL DIRECTOR GENERAL DEL ISAPEG CON FUNDAMENTO EN LO DISPUESTO EN EL ART. 82 DEL
REGLAMENTO INTERIOR DEL ISAPEG

DR. ENRIQUE NEGRETTE PÉREZ
DIRECTOR GENERAL DE ADMINISTRACIÓN

INSTITUTO DE SALUD PUBLICA DEL ESTADO DE GUANAJUATO										
Programas y Proyectos de Inversión										
Del 1 de Enero al 31 de Diciembre de 2022										
PROGRAMAS Y PROYECTOS DE INVERSIÓN	DENOMINACIÓN PROGRAMA/PROYECTO	PARTIDA DE GASTO	DENOMINACIÓN PARTIDA DE GASTO	INVERSIÓN					PORCENTAJE DE AVANCE FINANCIERO	
				INVERSIÓN INICIAL PROGRAMADA	AFROBADA	MODIFICADA	DEVENGADO	PAGADO	PAGADO/ APROBADA	PAGADO/ MODIFICADA
PROGRAMAS DE INVERSIÓN										
	PROGRAMA DE INVERSIÓN DE ADQUISICIONES									
G1115	OPERACIÓN ADMINISTRATIVA DE LA DIRECCIÓN GENERAL DE ADMINISTRACIÓN	5110	MUEBLES DE OFICINA Y ESTANTERIA	-	\$ -	\$ 150,761.59	\$ 94,270.63	\$ 94,270.63	0%	63%
		5120	MUEBLES, EXCEPTO DE OFICINA Y ESTANTERIA	-	\$ -	\$ 79,904.00	\$ 39,904.00	\$ 39,904.00	0%	50%
		5150	EQUIPO DE COMPUTO Y DE TECNOLOGIAS DE LA INFORMACI	1,608,825.00	\$ 1,608,825.00	\$ -	\$ -	\$ -	0%	0%
		5190	OTROS MOBILIARIOS Y EQUIPOS DE ADMINISTRACION	-	\$ -	\$ 67,000.00	\$ 20,413.23	\$ 20,413.23	0%	30%
		5210	EQUIPO Y APARATOS AUDIOVISUALES	100,000.00	\$ 100,000.00	\$ -	\$ -	\$ -	0%	0%
		5640	SISTEMAS DE AIRE ACONDICIONADO, CALEFACCION Y DER	-	\$ -	\$ 4,172,963.00	\$ -	\$ -	0%	0%
G1115.0089	SISTEMAS DE INFORMACIÓN EN SALUD	5150	EQUIPO DE COMPUTO Y DE TECNOLOGIAS DE LA INFORMACI	-	\$ -	\$ 902,722.62	\$ 902,722.62	\$ 902,722.62	0%	100%
		5210	EQUIPO Y APARATOS AUDIOVISUALES	-	\$ -	\$ -	\$ -	\$ -	0%	0%
G1116	ADQUISICIÓN, ALMACENAMIENTO Y DISTRIBUCIÓN DE INSUMOS PARA LA SALUD, ASÍ COMO LA CONSERVACIÓN DE LOS	5110	MUEBLES DE OFICINA Y ESTANTERIA	-	\$ -	\$ 96,750.00	\$ 96,750.00	\$ 96,750.00	0%	100%
		5670	HERRAMIENTAS Y MAQUINAS-HERRAMIENTA	-	\$ -	\$ 799.92	\$ -	\$ -	0%	0%
G1117	OPERACIÓN Y ADMINISTRACIÓN DE LA DIRECCIÓN GENERAL DE RECURSOS HUMANOS.	5150	EQUIPO DE COMPUTO Y DE TECNOLOGIAS DE LA INFORMACI	78,200.00	\$ 78,200.00	\$ 78,200.00	\$ -	\$ -	0%	0%
G2098	OPERACIÓN Y ADMINISTRACIÓN DEL DESPACHO DE LA DIRECCIÓN GENERAL DEL ISAPEG.	5110	MUEBLES DE OFICINA Y ESTANTERIA	-	\$ -	\$ 270,808.38	\$ 224,477.61	\$ 224,477.61	0%	83%
		5120	MUEBLES, EXCEPTO DE OFICINA Y ESTANTERIA	-	\$ -	\$ 29,542.27	\$ 29,542.27	\$ 29,542.27	0%	100%
G2102	PROMOCIÓN E IMPLEMENTACIÓN DE POLÍTICAS PARA LA ADMINISTRACIÓN DE RECURSOS HUMANOS, FINANCIEROS Y MA	5110	MUEBLES DE OFICINA Y ESTANTERIA	-	\$ -	\$ 218,820.18	\$ 211,355.98	\$ 211,355.98	0%	97%
		5120	MUEBLES, EXCEPTO DE OFICINA Y ESTANTERIA	-	\$ -	\$ 216,372.10	\$ 216,372.10	\$ 216,372.10	0%	100%
P1103	OPERACIÓN DE LA JURISDICCIÓN SANITARIA VII LEÓN	5640	SISTEMAS DE AIRE ACONDICIONADO, CALEFACCION Y DER	-	\$ -	\$ 85,492.00	\$ 85,492.00	\$ 85,492.00	0%	100%
P1109	OPERACIÓN DEL LABORATORIO ESTATAL DE SALUD PÚBLICA PARA COLABORAR EN LA VIGILANCIA EPIDEMIOLÓGICA Y	5310	EQUIPO MEDICO Y DE LABORATORIO	-	\$ -	\$ 5,515,000.00	\$ 1,399,999.98	\$ 1,399,999.98	0%	25%
P1110	OPERACIÓN DEL CENTRO ESTATAL DE MEDICINA TRANSFUSIONAL	5150	EQUIPO DE COMPUTO Y DE TECNOLOGIAS DE LA INFORMACI	-	\$ -	\$ 3,800.00	\$ -	\$ -	0%	0%
P1111	OPERACIÓN DEL SISTEMA DE URGENCIAS DEL ESTADO DE GUANAJUATO	5110	MUEBLES DE OFICINA Y ESTANTERIA	-	\$ -	\$ 36,831.00	\$ 34,671.00	\$ 34,671.00	0%	94%
		5290	OTRO MOBILIARIO Y EQUIPO EDUCACIONAL Y RECREATIVO	-	\$ -	\$ 72,200.00	\$ 58,000.00	\$ 58,000.00	0%	80%
		5650	EQUIPO DE COMUNICACION Y TELECOMUNICACION	-	\$ -	\$ 207,146.17	\$ -	\$ -	0%	0%
P1187	OPERACIÓN DEL PRIMER NIVEL DE ATENCIÓN EN LA UNIDAD MÉDICA MUNICIPIO CUERAMARO	5670	HERRAMIENTAS Y MAQUINAS-HERRAMIENTA	-	\$ -	\$ 5,000.00	\$ -	\$ -	0%	0%
P1210	HOSPITALIZACIÓN Y VALORACIÓN DE PACIENTES EN EL HOSPITAL GENERAL CELAYA	5150	EQUIPO DE COMPUTO Y DE TECNOLOGIAS DE LA INFORMACI	-	\$ -	\$ 128,596.00	\$ 128,596.00	\$ 128,596.00	0%	100%
		5640	SISTEMAS DE AIRE ACONDICIONADO, CALEFACCION Y DER	-	\$ -	\$ 154,154.00	\$ 154,154.00	\$ 154,154.00	0%	100%
P1216	HOSPITALIZACIÓN Y VALORACIÓN DE PACIENTES EN EL HOSPITAL GENERAL DE SILAO	5190	OTROS MOBILIARIOS Y EQUIPOS DE ADMINISTRACION	-	\$ -	\$ 687,552.87	\$ 21,576.00	\$ 21,576.00	0%	3%
		5310	EQUIPO MEDICO Y DE LABORATORIO	-	\$ -	\$ 32,920.80	\$ 20,000.00	\$ -	0%	0%
		5620	MAQUINARIA Y EQUIPO INDUSTRIAL	-	\$ -	\$ 65,631.50	\$ 49,284.70	\$ 49,284.70	0%	75%
P1219	HOSPITALIZACIÓN Y VALORACIÓN DE PACIENTES EN EL HOSPITAL GENERAL DOLORES HIDALGO	5110	MUEBLES DE OFICINA Y ESTANTERIA	-	\$ -	\$ 33,000.00	\$ -	\$ -	0%	0%
		5150	EQUIPO DE COMPUTO Y DE TECNOLOGIAS DE LA INFORMACI	-	\$ -	\$ 15,000.00	\$ -	\$ -	0%	0%

INSTITUTO DE SALUD PÚBLICA DEL ESTADO DE GUANAJUATO

INSTITUTO DE SALUD PUBLICA DEL ESTADO DE GUANAJUATO											
Programas y Proyectos de Inversión											
Del 1 de Enero al 31 de Diciembre de 2022											
PROGRAMAS Y PROYECTOS DE INVERSIÓN	DENOMINACIÓN PROGRAMA/PROYECTO	PARTIDA DE GASTO	DENOMINACIÓN PARTIDA DE GASTO	INVERSIÓN						PORCENTAJE DE AVANCE FINANCIERO	
				INVERSIÓN INICIAL PROGRAMADA	APROBADA	MODIFICADA	DEVENGADO	PAGADO	PAGADO/ APROBADA	PAGADO/ MODIFICADA	
P1225	HOSPITALIZACIÓN Y VALORACIÓN DE PACIENTES EN EL HOSPITAL GENERAL IRAPUATO	5120	MUEBLES, EXCEPTO DE OFICINA Y ESTANTERIA	-	\$ -	\$ 180,622.00	\$ -	\$ -	0%	0%	
		5310	EQUIPO MEDICO Y DE LABORATORIO	-	\$ -	\$ 129,000.00	\$ 125,280.00	\$ 125,280.00	0%	97%	
P1228	HOSPITALIZACIÓN Y VALORACIÓN DE PACIENTES EN EL HOSPITAL GENERAL LEÓN	5110	MUEBLES DE OFICINA Y ESTANTERIA	-	\$ -	\$ 10,693,310.00	\$ -	\$ -	0%	0%	
		5120	MUEBLES, EXCEPTO DE OFICINA Y ESTANTERIA	-	\$ -	\$ 160,000.00	\$ -	\$ -	0%	0%	
		5150	EQUIPO DE COMPUTO Y DE TECNOLOGIAS DE LA INFORMACI	-	\$ -	\$ 1,962,585.00	\$ 1,962,585.00	\$ 1,962,585.00	0%	100%	
P1240	HOSPITALIZACIÓN Y VALORACIÓN DE PACIENTES EN EL HOSPITAL GENERAL SAN LUIS DE LA PAZ	5690	OTROS EQUIPOS	-	\$ -	\$ 64,438.00	\$ -	\$ -	0%	0%	
P1244	HOSPITALIZACIÓN Y VALORACIÓN DE PACIENTES EN EL HOSPITAL GENERAL SAN MIGUEL ALLENDE	5150	EQUIPO DE COMPUTO Y DE TECNOLOGIAS DE LA INFORMACI	-	\$ -	\$ 107,726.92	\$ -	\$ -	0%	0%	
		5190	OTROS MOBILIARIOS Y EQUIPOS DE ADMINISTRACION	-	\$ -	\$ 82,460.29	\$ -	\$ -	0%	0%	
		5620	MAQUINARIA Y EQUIPO INDUSTRIAL	-	\$ -	\$ 192,793.72	\$ 93,960.00	\$ 93,960.00	0%	49%	
		5640	SISTEMAS DE AIRE ACONDICIONADO, CALEFACCION Y DER	-	\$ -	\$ -	\$ -	\$ -	0%	0%	
		5660	EQUIPOS DE GENERACION ELECTRICA, APARATOS Y ACCESO	-	\$ -	\$ 17,779.06	\$ -	\$ -	0%	0%	
P1256	HOSPITALIZACIÓN Y VALORACIÓN DE PACIENTES EN EL HOSPITAL MATERNO DE CELAYA	5110	MUEBLES DE OFICINA Y ESTANTERIA	-	\$ -	\$ 69,348.00	\$ -	\$ -	0%	0%	
		5190	OTROS MOBILIARIOS Y EQUIPOS DE ADMINISTRACION	-	\$ -	\$ 33,000.00	\$ 17,457.00	\$ 17,457.00	0%	53%	
		5310	EQUIPO MEDICO Y DE LABORATORIO	-	\$ -	\$ 67,800.00	\$ 67,800.00	\$ 67,800.00	0%	100%	
P1260	HOSPITALIZACIÓN Y VALORACIÓN DE PACIENTES EN EL HOSPITAL MATERNO INFANTIL DE IRAPUATO	5310	EQUIPO MEDICO Y DE LABORATORIO	-	\$ -	\$ 30,620.00	\$ 30,617.45	\$ 30,617.45	0%	100%	
P1288	HOSPITALIZACIÓN Y VALORACIÓN DE PACIENTES EN EL HOSPITAL COMUNITARIO JARAL DEL PROGRESO	5620	MAQUINARIA Y EQUIPO INDUSTRIAL	-	\$ -	\$ 54,520.17	\$ 54,520.17	\$ 54,520.17	0%	100%	
P1289	HOSPITALIZACIÓN Y VALORACIÓN DE PACIENTES EN EL HOSPITAL COMUNITARIO SANTA CRUZ DE JUVENTINO ROSAS	5310	EQUIPO MEDICO Y DE LABORATORIO	-	\$ -	\$ 15,823.51	\$ -	\$ -	0%	0%	
		5650	EQUIPO DE COMUNICACION Y TELECOMUNICACION	-	\$ -	\$ 36,975.00	\$ -	\$ -	0%	0%	
		5660	EQUIPOS DE GENERACION ELECTRICA, APARATOS Y ACCESO	-	\$ -	\$ 66,120.00	\$ -	\$ -	0%	0%	
P1294	HOSPITALIZACIÓN Y VALORACIÓN DE PACIENTES EN EL HOSPITAL COMUNITARIO SAN FRANCISCO DEL RINCÓN	5660	EQUIPOS DE GENERACION ELECTRICA, APARATOS Y ACCESO	-	\$ -	\$ 279,998.83	\$ 171,680.00	\$ 171,680.00	0%	61%	
P1305	HOSPITALIZACIÓN Y VALORACIÓN DE PACIENTES EN EL HOSPITAL COMUNITARIO SAN DIEGO DE LA UNIÓN	5150	EQUIPO DE COMPUTO Y DE TECNOLOGIAS DE LA INFORMACI	-	\$ -	\$ 7,000.00	\$ 6,400.00	\$ 6,400.00	0%	91%	
		5190	OTROS MOBILIARIOS Y EQUIPOS DE ADMINISTRACION	-	\$ -	\$ -	\$ -	\$ -	0%	0%	
P1310	HOSPITALIZACIÓN Y VALORACIÓN DE PACIENTES EN EL HOSPITAL COMUNITARIO ROMITA	5690	OTROS EQUIPOS	-	\$ -	\$ 61,553.00	\$ 61,553.00	\$ 61,553.00	0%	100%	
P1321	HOSPITALIZACIÓN Y VALORACIÓN DE PACIENTES EN EL HOSPITAL DE ESPECIALIDADES PEDIÁTRICO DE LEÓN	5620	MAQUINARIA Y EQUIPO INDUSTRIAL	-	\$ -	\$ 1,681,355.04	\$ -	\$ -	0%	0%	
		5640	SISTEMAS DE AIRE ACONDICIONADO, CALEFACCION Y DER	-	\$ -	\$ 2,094,960.00	\$ -	\$ -	0%	0%	
P1324	ATENCIÓN DE PACIENTES EN EL CENTRO DE ATENCIÓN INTEGRAL A LA SALUD MENTAL DE LEÓN	5110	MUEBLES DE OFICINA Y ESTANTERIA	-	\$ -	\$ 79,946.19	\$ 8,778.00	\$ 8,778.00	0%	11%	
		5120	MUEBLES, EXCEPTO DE OFICINA Y ESTANTERIA	-	\$ -	\$ 38,113.21	\$ -	\$ -	0%	0%	
		5320	INSTRUMENTAL MEDICO Y DE LABORATORIO	-	\$ -	\$ 56,100.00	\$ -	\$ -	0%	0%	
P1327	HOSPITALIZACIÓN Y VALORACIÓN DE PACIENTES EN EL CENTRO ESTATAL DE CUIDADOS CRÍTICOS, SALAMANCA	5310	EQUIPO MEDICO Y DE LABORATORIO	-	\$ -	\$ 1,371,700.00	\$ 1,371,700.00	\$ 1,371,700.00	0%	100%	
P1330	VALORACIÓN DE PACIENTES EN EL CENTRO ESTATAL DE ATENCIÓN INTEGRAL EN ADICCIONES DE LEÓN	5670	HERRAMIENTAS Y MAQUINAS-HERRAMIENTA	-	\$ -	\$ -	\$ -	\$ -	0%	0%	

INSTITUTO DE SALUD PUBLICA DEL ESTADO DE GUANAJUATO										
Programas y Proyectos de Inversión										
Del 1 de Enero al 31 de Diciembre de 2022										
PROGRAMAS Y PROYECTOS DE INVERSIÓN	DENOMINACIÓN PROGRAMA/PROYECTO	PARTIDA DE GASTO	DENOMINACIÓN PARTIDA DE GASTO	INVERSIÓN					PORCENTAJE DE AVANCE FINANCIERO	
				INVERSIÓN INICIAL PROGRAMADA	AFROBADA	MODIFICADA	DEVENGADO	PAGADO	PAGADO/ AFROBADA	PAGADO/ MODIFICADA
P2776	OPERACIÓN DE LABORATORIO ESTATAL DE SALUD PUBLICA EN MATERIA DE VIGILANCIA EPIDEMIOLÓGICA Y CAPACITA	5690	OTROS EQUIPOS	-	\$ -	\$ -	\$ -	\$ -	0%	0%
P2779	OPERACIÓN Y ADMINISTRACIÓN DE LA DIRECCIÓN GENERAL DE SERVICIOS DE SALUD IMPULSANDO ACCIONES DE PREV	5110	MUEBLES DE OFICINA Y ESTANTERIA	-	\$ -	\$ 338,136.56	\$ 304,275.00	\$ 304,275.00	0%	90%
		5120	MUEBLES, EXCEPTO DE OFICINA Y ESTANTERIA	-	\$ -	\$ 70,951.98	\$ -	\$ -	0%	0%
		5190	OTROS MOBILIARIOS Y EQUIPOS DE ADMINISTRACION	-	\$ -	\$ 49,905.15	\$ -	\$ -	0%	0%
		5290	OTRO MOBILIARIO Y EQUIPO EDUCACIONAL Y RECREATIVO	-	\$ -	\$ -	\$ -	\$ -	0%	0%
		5310	EQUIPO MEDICO Y DE LABORATORIO	-	\$ -	\$ -	\$ -	\$ -	0%	0%
		5320	INSTRUMENTAL MEDICO Y DE LABORATORIO	-	\$ -	\$ -	\$ -	\$ -	0%	0%
		5690	OTROS EQUIPOS	-	\$ -	\$ -	\$ -	\$ -	0%	0%
P2779.0001	PREVENCIÓN Y ATENCIÓN DE LAS ADICCIONES	5110	MUEBLES DE OFICINA Y ESTANTERIA	-	\$ -	\$ 100,000.00	\$ 91,800.00	\$ 91,800.00	0%	92%
		5150	EQUIPO DE COMPUTO Y DE TECNOLOGIAS DE LA INFORMACI	-	\$ -	\$ 263,000.00	\$ 60,216.39	\$ 60,216.39	0%	23%
P2779.0012	ESCUELA Y SALUD	5150	EQUIPO DE COMPUTO Y DE TECNOLOGIAS DE LA INFORMACI	-	\$ -	\$ 50,000.00	\$ 26,173.64	\$ 26,173.64	0%	52%
P2779.0013	IGUALDAD DE GÉNERO EN SALUD	5110	MUEBLES DE OFICINA Y ESTANTERIA	-	\$ -	\$ 7,000.00	\$ -	\$ -	0%	0%
		5150	EQUIPO DE COMPUTO Y DE TECNOLOGIAS DE LA INFORMACI	-	\$ -	\$ 20,000.00	\$ -	\$ -	0%	0%
		5290	OTRO MOBILIARIO Y EQUIPO EDUCACIONAL Y RECREATIVO	-	\$ -	\$ 2,500.00	\$ -	\$ -	0%	0%
		5310	EQUIPO MEDICO Y DE LABORATORIO	-	\$ -	\$ 15,000.00	\$ -	\$ -	0%	0%
		5320	INSTRUMENTAL MEDICO Y DE LABORATORIO	-	\$ -	\$ 3,000.00	\$ -	\$ -	0%	0%
P2779.0017	PLANIFICACIÓN FAMILIAR Y ANTICONCEPCIÓN	5110	MUEBLES DE OFICINA Y ESTANTERIA	-	\$ -	\$ 56,000.00	\$ 49,926.40	\$ 49,926.40	0%	89%
		5150	EQUIPO DE COMPUTO Y DE TECNOLOGIAS DE LA INFORMACI	-	\$ -	\$ 88,000.00	\$ 35,198.65	\$ -	0%	0%
		5230	CAMARAS FOTOGRAFICAS Y DE VIDEO	-	\$ -	\$ 7,000.00	\$ 6,937.09	\$ 6,937.09	0%	99%
		5650	EQUIPO DE COMUNICACION Y TELECOMUNICACION	-	\$ -	\$ -	\$ -	\$ -	0%	0%
		5910	SOFTWARE	-	\$ -	\$ 5,000.00	\$ -	\$ -	0%	0%
P2779.0021	SALUD BUCAL	5320	INSTRUMENTAL MEDICO Y DE LABORATORIO	-	\$ -	\$ 8,025.00	\$ -	\$ -	0%	0%
P2779.0023	PREVENCIÓN Y ATENCIÓN EN SALUD MENTAL	5150	EQUIPO DE COMPUTO Y DE TECNOLOGIAS DE LA INFORMACI	-	\$ -	\$ 173,848.87	\$ 130,561.38	\$ 108,581.70	0%	62%
P2779.0024	SALUD SEXUAL Y REPRODUCTIVA PARA ADOLESCENTES	5110	MUEBLES DE OFICINA Y ESTANTERIA	-	\$ -	\$ 269,500.00	\$ 240,270.80	\$ 240,270.80	0%	89%
		5150	EQUIPO DE COMPUTO Y DE TECNOLOGIAS DE LA INFORMACI	-	\$ -	\$ 30,000.00	\$ 18,096.95	\$ 18,096.95	0%	60%
		5190	OTROS MOBILIARIOS Y EQUIPOS DE ADMINISTRACION	-	\$ -	\$ -	\$ -	\$ -	0%	0%
		5310	EQUIPO MEDICO Y DE LABORATORIO	-	\$ -	\$ -	\$ -	\$ -	0%	0%
P2779.0026	SEGURIDAD VIAL	5290	OTRO MOBILIARIO Y EQUIPO EDUCACIONAL Y RECREATIVO	-	\$ -	\$ 254,050.00	\$ 252,492.43	\$ -	0%	0%
P2779.0108	ENFERMEDADES CARDIOMETABÓLICAS	5150	EQUIPO DE COMPUTO Y DE TECNOLOGIAS DE LA INFORMACI	-	\$ -	\$ 994,797.40	\$ -	\$ -	0%	0%
		5310	EQUIPO MEDICO Y DE LABORATORIO	-	\$ -	\$ 336,000.00	\$ -	\$ -	0%	0%
		5320	INSTRUMENTAL MEDICO Y DE LABORATORIO	-	\$ -	\$ 933,900.00	\$ 455,064.00	\$ 455,064.00	0%	49%
P2779.0118	ABORTO SEGURO	5310	EQUIPO MEDICO Y DE LABORATORIO	-	\$ -	\$ 120,000.00	\$ -	\$ -	0%	0%
P2779.0119	CÁNCER	5290	OTRO MOBILIARIO Y EQUIPO EDUCACIONAL Y RECREATIVO	-	\$ -	\$ 131,236.42	\$ 122,243.00	\$ 122,243.00	0%	93%
		5320	INSTRUMENTAL MEDICO Y DE LABORATORIO	-	\$ -	\$ 223,666.42	\$ -	\$ -	0%	0%
		5690	OTROS EQUIPOS	-	\$ -	\$ 173,000.00	\$ -	\$ -	0%	0%

INSTITUTO DE SALUD PÚBLICA DEL ESTADO DE GUANAJUATO

INSTITUTO DE SALUD PÚBLICA DEL ESTADO DE GUANAJUATO										
Programas y Proyectos de Inversión										
Del 1 de Enero al 31 de Diciembre de 2022										
PROGRAMAS Y PROYECTOS DE INVERSIÓN	DENOMINACIÓN PROGRAMA/PROYECTO	PARTIDA DE GASTO	DENOMINACIÓN PARTIDA DE GASTO	INVERSIÓN					PORCENTAJE DE AVANCE FINANCIERO	
				INVERSIÓN INICIAL PROGRAMADA	AFROBADA	MODIFICADA	DEVENGADO	PAGADO	PAGADO/ AFROBADA	PAGADO/ MODIFICADA
P2779.0122	SALUD MATERNA	5110	MUEBLES DE OFICINA Y ESTANTERIA	-	\$ -	\$ 9,396.00	\$ -	\$ -	0%	0%
		5190	OTROS MOBILIARIOS Y EQUIPOS DE ADMINISTRACION	-	\$ -	\$ 54,910.00	\$ -	\$ -	0%	0%
		5310	EQUIPO MEDICO Y DE LABORATORIO	-	\$ -	\$ 192,861.00	\$ -	\$ -	0%	0%
		5320	INSTRUMENTAL MEDICO Y DE LABORATORIO	-	\$ -	\$ 144,214.20	\$ -	\$ -	0%	0%
P2779.0123	SALUD PERINATAL	5110	MUEBLES DE OFICINA Y ESTANTERIA	-	\$ -	\$ 24,034.50	\$ -	\$ -	0%	0%
		5310	EQUIPO MEDICO Y DE LABORATORIO	-	\$ -	\$ 646,655.90	\$ -	\$ -	0%	0%
		5320	INSTRUMENTAL MEDICO Y DE LABORATORIO	-	\$ -	\$ 1,400.20	\$ -	\$ -	0%	0%
P2779.0149	VIGILANCIA LABORATORIOS	5310	EQUIPO MEDICO Y DE LABORATORIO	-	\$ -	\$ 1,438,662.00	\$ 699,999.99	\$ 699,999.99	0%	49%
P2779.0159	POLÍTICAS DE SALUD PÚBLICA Y PROMOCIÓN DE LA SALUD	5210	EQUIPO Y APARATOS AUDIOVISUALES	-	\$ -	\$ -	\$ -	\$ -	0%	0%
		5410	AUTOMOVILES Y CAMIONES	-	\$ -	\$ 315,109.00	\$ 315,109.00	\$ 315,109.00	0%	100%
P2781	DIRECCIÓN GENERAL DE PROTECCIÓN CONTRA RIESGOS SANITARIOS	5110	MUEBLES DE OFICINA Y ESTANTERIA	-	\$ -	\$ 231,000.00	\$ -	\$ -	0%	0%
		5190	OTROS MOBILIARIOS Y EQUIPOS DE ADMINISTRACION	-	\$ -	\$ 39,000.00	\$ -	\$ -	0%	0%
		5230	CAMARAS FOTOGRAFICAS Y DE VIDEO	-	\$ -	\$ 347,600.00	\$ -	\$ -	0%	0%
		5660	EQUIPOS DE GENERACION ELECTRICA, APARATOS Y ACCESO	-	\$ -	\$ -	\$ -	\$ -	0%	0%
P2800	HOSPITALIZACIÓN Y VALORACIÓN DE PACIENTES EN EL HOSPITAL DE LOS PUEBLOS DEL RINCÓN	5190	OTROS MOBILIARIOS Y EQUIPOS DE ADMINISTRACION	-	\$ -	\$ 30,000.00	\$ -	\$ -	0%	0%
		5310	EQUIPO MEDICO Y DE LABORATORIO	-	\$ -	\$ 91,200.00	\$ -	\$ -	0%	0%
Q0679	EQUIPAMIENTO DE UNIDADES MÉDICAS EN SALUD	5110	MUEBLES DE OFICINA Y ESTANTERIA	-	\$ -	\$ 2,360,150.16	\$ 796,669.12	\$ 697,869.12	0%	30%
		5310	EQUIPO MEDICO Y DE LABORATORIO	-	\$ -	\$ 27,916,570.19	\$ 18,705,925.46	\$ 18,165,308.83	0%	65%
		5320	INSTRUMENTAL MEDICO Y DE LABORATORIO	-	\$ -	\$ 157,760.00	\$ 157,760.00	\$ 157,760.00	0%	100%
Q1492	HOSPITAL COMUNITARIO DE ROMITA (REMODELACIÓN Y AMPLIACIÓN)	5110	MUEBLES DE OFICINA Y ESTANTERIA	-	\$ -	\$ 62,577.76	\$ 62,577.76	\$ 62,577.76	0%	100%
		5120	MUEBLES, EXCEPTO DE OFICINA Y ESTANTERIA	-	\$ -	\$ 26,377.00	\$ 26,377.00	\$ 26,377.00	0%	100%
		5190	OTROS MOBILIARIOS Y EQUIPOS DE ADMINISTRACION	-	\$ -	\$ 2,923.20	\$ 2,923.20	\$ 2,923.20	0%	100%
		5310	EQUIPO MEDICO Y DE LABORATORIO	-	\$ -	\$ 4,243,755.55	\$ 3,738,722.81	\$ 3,680,722.81	0%	87%
		5320	INSTRUMENTAL MEDICO Y DE LABORATORIO	-	\$ -	\$ 385,404.00	\$ 154,060.44	\$ 154,060.44	0%	40%
Q1493	HOSPITAL GENERAL DOLORES HIDALGO-REHABILITACIÓN	5310	EQUIPO MEDICO Y DE LABORATORIO	-	\$ -	\$ 188,529.00	\$ 188,529.00	\$ 188,529.00	0%	100%
Q1494	HOSPITAL GENERAL DE IRAPUATO (REMODELACIÓN)	5310	EQUIPO MEDICO Y DE LABORATORIO	-	\$ -	\$ 579,518.52	\$ 579,518.52	\$ 579,518.52	0%	100%
Q1525	HOSPITAL COMUNITARIO DE CORTAZAR (AMPLIACIÓN Y REMODELACIÓN)	5110	MUEBLES DE OFICINA Y ESTANTERIA	-	\$ -	\$ 144,372.44	\$ 144,372.44	\$ 144,372.44	0%	100%
		5310	EQUIPO MEDICO Y DE LABORATORIO	-	\$ -	\$ 5,407,287.87	\$ 5,407,287.87	\$ 5,407,287.87	0%	100%
		5320	INSTRUMENTAL MEDICO Y DE LABORATORIO	-	\$ -	\$ 221,928.69	\$ 221,928.69	\$ 221,928.69	0%	100%
Q1526	HOSPITAL GENERAL GUANAJUATO	5310	EQUIPO MEDICO Y DE LABORATORIO	-	\$ -	\$ 5,627,232.84	\$ 883,232.84	\$ 883,232.84	0%	16%
		5320	INSTRUMENTAL MEDICO Y DE LABORATORIO	-	\$ -	\$ 23,200.00	\$ 23,200.00	\$ 23,200.00	0%	100%
Q1599	NUEVO HOSPITAL GENERAL DE LEÓN	5110	MUEBLES DE OFICINA Y ESTANTERIA	-	\$ -	\$ 452,400.00	\$ 452,400.00	\$ 452,400.00	0%	100%
		5310	EQUIPO MEDICO Y DE LABORATORIO	-	\$ -	\$ 14,626,444.63	\$ 14,626,444.63	\$ 14,626,444.63	0%	100%
		5320	INSTRUMENTAL MEDICO Y DE LABORATORIO	-	\$ -	\$ 635,630.00	\$ 635,630.00	\$ 635,630.00	0%	100%
Q2163	SUSTITUCIÓN DEL CENTRO DE SALUD CON SERVICIOS AMPLIADOS (CESSA) DE VICTORIA	5310	EQUIPO MEDICO Y DE LABORATORIO	-	\$ -	\$ 685,986.00	\$ 685,986.00	\$ 685,986.00	0%	100%
Q2537	TOMÓGRAFO EN EL HOSPITAL DE ESPECIALIDADES PEDIÁTRICO DE LEÓN	5310	EQUIPO MEDICO Y DE LABORATORIO	-	\$ -	\$ 236,186.44	\$ 236,186.44	\$ 236,186.44	0%	100%
		5320	INSTRUMENTAL MEDICO Y DE LABORATORIO	-	\$ -	\$ -	\$ -	\$ -	0%	0%
Q2560	HOSPITAL GENERAL DE SILAO - AMPLIACIÓN	5310	EQUIPO MEDICO Y DE LABORATORIO	-	\$ -	\$ 1,164,315.80	\$ 754,371.80	\$ 754,371.80	0%	65%
		5320	INSTRUMENTAL MEDICO Y DE LABORATORIO	-	\$ -	\$ 58,000.00	\$ 58,000.00	\$ 58,000.00	0%	100%

INSTITUTO DE SALUD PUBLICA DEL ESTADO DE GUANAJUATO											
Programas y Proyectos de Inversión											
Del 1 de Enero al 31 de Diciembre de 2022											
PROGRAMAS Y PROYECTOS DE INVERSIÓN	DENOMINACIÓN PROGRAMA/PROYECTO	PARTIDA DE GASTO	DENOMINACIÓN PARTIDA DE GASTO	INVERSIÓN INICIAL PROGRAMADA	INVERSIÓN					PORCENTAJE DE AVANCE FINANCIERO	
					APROBADA	MODIFICADA	DEVENGADO	PAGADO	PAGADO/ APROBADA	PAGADO/ MODIFICADA	
Q2615	CENTRO DE ATENCIÓN INTEGRAL A LA SALUD MENTAL	5110	MUEBLES DE OFICINA Y ESTANTERÍA	-	\$ -	\$ 37,584.00	\$ 37,584.00	\$ 37,584.00	0%	100%	
		5310	EQUIPO MEDICO Y DE LABORATORIO	-	\$ -	\$ 391,992.00	\$ 391,992.00	\$ 391,992.00	0%	100%	
Q2810	UMAPS MAGDALENA DE ARACEO, VALLE DE SANTIAGO	5310	EQUIPO MEDICO Y DE LABORATORIO	-	\$ -	\$ 359,948.00	\$ 359,948.00	\$ 359,948.00	0%	100%	
Q2811	HOSPITAL MATERNO INFANTIL DE LEÓN (AMPLIACIÓN Y REMODELACIÓN)	5110	MUEBLES DE OFICINA Y ESTANTERÍA	-	\$ -	\$ 18,728.20	\$ 18,728.20	\$ 18,728.20	0%	100%	
		5310	EQUIPO MEDICO Y DE LABORATORIO	-	\$ -	\$ 5,177,291.96	\$ 5,177,291.96	\$ 5,177,291.96	0%	100%	
Q2877	HOSPITAL GENERAL CELAYA	5310	EQUIPO MEDICO Y DE LABORATORIO	-	\$ -	\$ 1,737,058.00	\$ 1,628,178.00	\$ 1,628,178.00	0%	94%	
		5320	INSTRUMENTAL MEDICO Y DE LABORATORIO	-	\$ -	\$ 140,928.00	\$ 29,928.00	\$ 29,928.00	0%	21%	
Q2981	UMAPS LOS CASTILLOS, LEÓN (SUSTITUCIÓN)	5110	MUEBLES DE OFICINA Y ESTANTERÍA	-	\$ -	\$ 230,655.12	\$ 230,655.12	\$ 230,655.12	0%	100%	
		5310	EQUIPO MEDICO Y DE LABORATORIO	-	\$ -	\$ 784,159.12	\$ 214,019.12	\$ 193,371.12	0%	25%	
Q3301	TORRE MÉDICA DEL HOSPITAL GENERAL DE IRAPUATO	5110	MUEBLES DE OFICINA Y ESTANTERÍA	-	\$ -	\$ 2,083,737.04	\$ 1,837,209.68	\$ 1,264,123.28	0%	61%	
		5120	MUEBLES, EXCEPTO DE OFICINA Y ESTANTERÍA	-	\$ -	\$ 36,772.00	\$ 36,772.00	\$ -	0%	0%	
		5150	EQUIPO DE COMPUTO Y DE TECNOLOGIAS DE LA INFORMACION	-	\$ -	\$ 1,247,203.92	\$ -	\$ -	0%	0%	
		5310	EQUIPO MEDICO Y DE LABORATORIO	-	\$ -	\$ 4,926,459.72	\$ 1,864,863.02	\$ 1,567,439.02	0%	32%	
		5320	INSTRUMENTAL MEDICO Y DE LABORATORIO	-	\$ -	\$ 150,916.00	\$ -	\$ -	0%	0%	
Q3305	UMAPS VALTIERRA, SALAMANCA (SUSTITUCIÓN)	5110	MUEBLES DE OFICINA Y ESTANTERÍA	-	\$ -	\$ 200,836.60	\$ 200,836.60	\$ 200,836.60	0%	100%	
		5310	EQUIPO MEDICO Y DE LABORATORIO	-	\$ -	\$ 591,966.12	\$ 591,966.12	\$ 591,966.12	0%	100%	
		5320	INSTRUMENTAL MEDICO Y DE LABORATORIO	-	\$ -	\$ 3,025.55	\$ 3,025.55	\$ 3,025.55	0%	100%	
Q3339	HOSPITAL GENERAL DE SAN MIGUEL DE ALLENDE (EQUIPAMIENTO)	5110	MUEBLES DE OFICINA Y ESTANTERÍA	-	\$ -	\$ 88,972.00	\$ 88,972.00	\$ 88,972.00	0%	100%	
		5310	EQUIPO MEDICO Y DE LABORATORIO	-	\$ -	\$ 1,338,902.14	\$ 1,275,732.14	\$ 1,275,732.14	0%	95%	
Q3340	HOSPITAL GENERAL SALAMANCA	5310	EQUIPO MEDICO Y DE LABORATORIO	-	\$ -	\$ 1,329,121.56	\$ 1,315,619.56	\$ 1,315,619.56	0%	99%	
		5320	INSTRUMENTAL MEDICO Y DE LABORATORIO	-	\$ -	\$ 88,000.00	\$ 58,000.00	\$ 58,000.00	0%	66%	
Q3341	HOSPITAL GENERAL SALVATIERRA	5310	EQUIPO MEDICO Y DE LABORATORIO	-	\$ -	\$ 551,000.00	\$ 551,000.00	\$ 551,000.00	0%	100%	
Q3342	HOSPITAL MATERNO DE CELAYA (EQUIPAMIENTO)	5310	EQUIPO MEDICO Y DE LABORATORIO	-	\$ -	\$ 347,936.80	\$ 319,736.80	\$ 319,736.80	0%	92%	
		5320	INSTRUMENTAL MEDICO Y DE LABORATORIO	-	\$ -	\$ 70,000.00	\$ -	\$ -	0%	0%	
Q3349	HOSP. COMU. DE TARIMORO	5310	EQUIPO MEDICO Y DE LABORATORIO	-	\$ -	\$ 484,324.61	\$ 474,224.61	\$ 474,224.61	0%	98%	
Q3350	HOSPITAL MATERNO INFANTIL DE IRAPUATO (EQUIPAMIENTO)	5310	EQUIPO MEDICO Y DE LABORATORIO	-	\$ -	\$ 530,000.00	\$ 530,000.00	\$ 530,000.00	0%	100%	
Q3352	HOSPITAL COMUNITARIO DE MANUEL DOBLADO	5310	EQUIPO MEDICO Y DE LABORATORIO	-	\$ -	\$ 56,204.32	\$ 56,204.32	\$ 56,204.32	0%	100%	
		5320	INSTRUMENTAL MEDICO Y DE LABORATORIO	-	\$ -	\$ 14,964.00	\$ 14,964.00	\$ 14,964.00	0%	100%	
Q3356	HOSPITAL COMUNITARIO DE JARAL DEL PROGRESO	5310	EQUIPO MEDICO Y DE LABORATORIO	-	\$ -	\$ 143,082.52	\$ 143,082.52	\$ 143,082.52	0%	100%	
		5320	INSTRUMENTAL MEDICO Y DE LABORATORIO	-	\$ -	\$ 141,520.00	\$ 141,520.00	\$ 141,520.00	0%	100%	
Q3361	HOSPITAL GENERAL DE SAN JOSÉ ITURBIDE	5310	EQUIPO MEDICO Y DE LABORATORIO	-	\$ -	\$ 551,000.00	\$ 551,000.00	\$ 551,000.00	0%	100%	
Q3362	HOSPITAL COMUNITARIO DE VILLAGRÁN	5310	EQUIPO MEDICO Y DE LABORATORIO	-	\$ -	\$ 691,685.73	\$ 659,185.73	\$ 659,185.73	0%	95%	
		5320	INSTRUMENTAL MEDICO Y DE LABORATORIO	-	\$ -	\$ 123,540.00	\$ 123,540.00	\$ 123,540.00	0%	100%	
Q3363	HOSPITAL COMUNITARIO DE ABA SOLO	5310	EQUIPO MEDICO Y DE LABORATORIO	-	\$ -	\$ 174,197.44	\$ 157,347.44	\$ 157,347.44	0%	90%	
		5320	INSTRUMENTAL MEDICO Y DE LABORATORIO	-	\$ -	\$ 72,964.00	\$ 72,964.00	\$ 72,964.00	0%	100%	
Q3365	HOSP. GRAL. DE SAN LUIS DE LA PAZ	5310	EQUIPO MEDICO Y DE LABORATORIO	-	\$ -	\$ 747,811.32	\$ 676,461.32	\$ 676,461.32	0%	90%	
		5320	INSTRUMENTAL MEDICO Y DE LABORATORIO	-	\$ -	\$ 29,928.00	\$ 29,928.00	\$ 29,928.00	0%	100%	
Q3367	HOSPITAL GENERAL DE PÉNJAMO (EQUIPAMIENTO)	5110	MUEBLES DE OFICINA Y ESTANTERÍA	-	\$ -	\$ 88,972.00	\$ 88,972.00	\$ 88,972.00	0%	100%	
		5120	MUEBLES, EXCEPTO DE OFICINA Y ESTANTERÍA	-	\$ -	\$ 72,500.00	\$ 72,500.00	\$ 72,500.00	0%	100%	
		5310	EQUIPO MEDICO Y DE LABORATORIO	-	\$ -	\$ 551,000.00	\$ 551,000.00	\$ 551,000.00	0%	100%	
Q3388	FORTALECIMIENTO DE LOS SERVICIOS DE SALUD DEL ESTADO DE GUANAJUATO PARA LA ATENCIÓN DE CONTINGENCIAS	5690	OTROS EQUIPOS	-	\$ -	\$ 2,699,282.30	\$ 2,699,282.30	\$ 2,699,282.30	0%	100%	
TOTAL PROGRAMA DE INVERSIÓN DE ADQUISICIONES					1,787,025.00	1,787,025.00	136,564,897.12	82,384,615.59	80,429,597.80	4501%	59%

INSTITUTO DE SALUD PÚBLICA DEL ESTADO DE GUANAJUATO

INSTITUTO DE SALUD PÚBLICA DEL ESTADO DE GUANAJUATO										
Programas y Proyectos de Inversión										
Del 1 de Enero al 31 de Diciembre de 2022										
PROGRAMAS Y PROYECTOS DE INVERSIÓN	DENOMINACIÓN PROGRAMA/PROYECTO	PARTIDA DE GASTO	DENOMINACIÓN PARTIDA DE GASTO	INVERSIÓN					PORCENTAJE DE AVANCE FINANCIERO	
				INVERSIÓN INICIAL PROGRAMADA	APROBADA	MODIFICADA	DEVENGADO	PAGADO	PAGADO/ APROBADA	PAGADO/ MODIFICADA
PROYECTOS DE INVERSIÓN										
PROGRAMA DE INVERSIÓN DE INFRAESTRUCTURA										
Q1492	HOSPITAL COMUNITARIO DE ROMITA (REMODELACIÓN Y AMPLIACIÓN)	6220	EDIFICACION NO HABITACIONAL	-	\$ -	\$ 2,544,401.11	\$ -	\$ -	0%	0%
Q1525	HOSPITAL COMUNITARIO DE CORTAZAR (AMPLIACIÓN Y	6220	EDIFICACION NO HABITACIONAL	-	\$ -	\$ 18,201,065.53	\$ 18,201,065.53	\$ 18,201,065.53	0%	100%
Q2066	IPP NUEVO HOSPITAL GENERAL DE LEÓN	6220	EDIFICACION NO HABITACIONAL	-	\$ -	\$ -	\$ -	\$ -	0%	0%
Q2163	SUSTITUCIÓN DEL CENTRO DE SALUD CON SERVICIOS AMPLIADOS (CESSA) DE VICTORIA	6220	EDIFICACION NO HABITACIONAL	-	\$ -	\$ 3,128,399.88	\$ 3,128,399.88	\$ 3,128,399.88	0%	100%
Q2560	HOSPITAL GENERAL DE SILAO - AMPLIACIÓN	6220	EDIFICACION NO HABITACIONAL	-	\$ -	\$ 324,978.14	\$ 324,978.14	\$ 324,978.14	0%	100%
Q2764	SUSTITUCIÓN DEL CENTRO DE ATENCIÓN INTEGRAL DE SERVICIOS ESENCIALES DE SALUD (CAISES) DE SAN JOSÉ IT	6220	EDIFICACION NO HABITACIONAL	-	\$ -	\$ 1,165,847.32	\$ 1,165,847.32	\$ 1,165,847.32	0%	100%
Q2811	HOSPITAL MATERNO INFANTIL DE LEÓN (AMPLIACIÓN Y REMODELACIÓN)	6220	EDIFICACION NO HABITACIONAL	-	\$ -	\$ 9,732,925.52	\$ 6,416,849.90	\$ 6,416,849.90	0%	66%
Q2814	CENTRO DE ATENCIÓN INTEGRAL EN SERVICIOS ESENCIALES DE SALUD (CAISES) DE VILLAGRÁN	6220	EDIFICACION NO HABITACIONAL	-	\$ -	\$ -	\$ -	\$ -	0%	0%
Q2829	UMAPS EL CARRICILLO, ATARJEA	6220	EDIFICACION NO HABITACIONAL	-	\$ -	\$ 167,789.45	\$ -	\$ -	0%	0%
Q2852	UMAPS VENADO DE YOSTIRO, IRAPUATO	6220	EDIFICACION NO HABITACIONAL	-	\$ -	\$ 281,414.35	\$ 281,414.35	\$ 281,414.35	0%	100%
Q2876	UMAPS LUCIO CABANAS, IRAPUATO	6220	EDIFICACION NO HABITACIONAL	-	\$ -	\$ -	\$ -	\$ -	0%	0%
Q2877	HOSPITAL GENERAL CELAYA	6220	EDIFICACION NO HABITACIONAL	-	\$ -	\$ 1,389,098.17	\$ 847,466.12	\$ 847,466.12	0%	61%
Q2981	UMAPS LOS CASTILLOS, LEÓN (SUSTITUCIÓN)	6220	EDIFICACION NO HABITACIONAL	-	\$ -	\$ 11,208,345.78	\$ 10,754,836.03	\$ 10,754,836.03	0%	96%
Q3295	HOSPITAL GENERAL DE URIANGATO (AMPLIACIÓN Y REMODELACIÓN)	6220	EDIFICACION NO HABITACIONAL	-	\$ -	\$ 19,850,606.10	\$ 125,032.83	\$ 125,032.83	0%	1%
Q3301	TORRE MEDICA DEL HOSPITAL GENERAL DE IRAPUATO	6220	EDIFICACION NO HABITACIONAL	-	\$ -	\$ 68,807,864.55	\$ 48,428,576.16	\$ 48,428,576.16	0%	70%
Q3305	UMAPS VALTIERRA, SALAMANCA (SUSTITUCIÓN)	6220	EDIFICACION NO HABITACIONAL	-	\$ -	\$ 4,295,947.80	\$ -	\$ -	0%	0%
Q3353	HOSPITAL COMUNITARIO DE HUANIMARO - AMPLIACIÓN Y REMODELACIÓN	6220	EDIFICACION NO HABITACIONAL	-	\$ -	\$ 537,385.28	\$ 537,385.28	\$ 537,385.28	0%	100%
Q3418	CENTRO DE SALUD XICHÚ	6220	EDIFICACION NO HABITACIONAL	-	\$ -	\$ 24,457,830.61	\$ 6,630,549.03	\$ 6,630,549.03	0%	27%
Q3427	SUSTITUCIÓN DEL CENTRO DE ATENCIÓN INTEGRAL EN SERVICIOS ESENCIALES DE SALUD (CAISES) JARAL DEL FRO	6220	EDIFICACION NO HABITACIONAL	-	\$ -	\$ 795,483.80	\$ 795,483.80	\$ 795,483.80	0%	100%
Q3645	UMAPS JALPA DE CÁNOVAS EN JURISDICCION DEL RINCÓN (SUSTITUCIÓN)	6220	EDIFICACION NO HABITACIONAL	-	\$ -	\$ 263,576.05	\$ 263,576.05	\$ 263,576.05	0%	100%
Q3691	UMAPS SAN BARTOLOMÉ DE AGUA CALIENTE, APASEO EL AL	6220	EDIFICACION NO HABITACIONAL	-	\$ -	\$ 60,924.20	\$ 60,924.20	\$ 60,924.20	0%	100%
Q3773	CAISES COLÓN IRAPUATO	6220	EDIFICACION NO HABITACIONAL	-	\$ -	\$ -	\$ -	\$ -	0%	0%
TOTAL PROYECTOS DE INVERSIÓN DE INFRAESTRUCTURA				-	-	167,213,883.64	97,962,384.62	97,962,384.62	0%	59%
TOTAL PROGRAMAS Y PROYECTOS DE INVERSIÓN				1,787,025.00	1,787,025.00	302,778,780.76	180,347,000.21	178,391,882.42	9983%	59%
"Bajo protesta de decir verdad declaramos que los Estados Financieros y sus notas, son razonablemente correctos y son responsabilidad del emisor"										

LIC. FERNANDO REYNOSO MARQUEZ
COORDINADOR GENERAL DE ADMINISTRACIÓN

EN AUSENCIA DEL DIRECTOR GENERAL DEL ISAPEG CON FUNDAMENTO EN LO DISPUESTO EN EL ART 82 DEL REGLAMENTO INTERIOR DEL ISAPEG

DR. ENRIQUE NEGRETE PÉREZ
DIRECTOR GENERAL DE ADMINISTRACIÓN

INDICADORES PARA RESULTADOS
Del 1 de Enero al 31 de Diciembre de 2022

Ente Público: INSTITUTO DE SALUD PÚBLICA DEL ESTADO DE GUANAJUATO

PROGRAMA DE GOBIERNO		CATEGORÍA PROGRAMÁTICA						INDICADORES							METAS				PRESUPUESTO (PESOS)				
Eje	Estrategia Transversal	F	FN	SF	PP	UR	Denominación del Indicador	Nivel	Tipo	Dimensión a Medir	Frecuencia de Medición	Unidad de Medida	Fórmula	Progr. ma da	Modifi cada	Alcan zada	Porcentaje de		Aprobado	Modificado	Devengado	Porcentaje de	
																	Aic. / Prog.	Aic. / Modif.				Dev. / Aprob.	Dev. / Modif.
2	2.2. IMPULSAR UNA VIDA PLENA Y SALUDABLE	2	2.3		E012	3019	E012.F1.100185: ESPERANZA DE VIDA AL NACER	FIN	ESTRATÉGI CO	EFICACIA	ANUAL	AÑOS VIVIDOS	A/B	76.45		75.50	98.76%						
2	2.2. IMPULSAR UNA VIDA PLENA Y SALUDABLE	2	2.3		E012	3019	E012.F1.107260: PORCENTAJE DE POBLACIÓN CON CARENCIA POR ACCESO A LOS SERVICIOS DE SALUD	FIN	ESTRATÉGI CO	EFICACIA	BIENAL	PORCENTAJE	A/B*100	5.81		24.85%	4.28%						
2	2.2. IMPULSAR UNA VIDA PLENA Y SALUDABLE	2	2.3		E012	3019	E012.F1.107261: RAZÓN DE MÉDICOS EN INSTITUCIONES PÚBLICAS DE SALUD EN CONTACTO CON EL PACIENTE POR CADA MIL HABITANTES	FIN	ESTRATÉGI CO	EFICACIA	ANUAL	TASA	A/B	1.83		1.54	84%						
2	2.2. IMPULSAR UNA VIDA PLENA Y SALUDABLE	2	2.3		E012	3019	E012.F1.107262: RAZÓN DE MORTALIDAD MATERNA (DEFUNCIÓNES POR CADA 100 MIL NACIDOS VIVOS ESTIMADOS)	FIN	ESTRATÉGI CO	EFICACIA	ANUAL	RAZÓN	A/B	26.57		27.10	102%						
2	2.2. IMPULSAR UNA VIDA PLENA Y SALUDABLE	2	2.3		E012	3019	E012.F1.107263: TASA DE MORTALIDAD INFANTIL	FIN	ESTRATÉGI CO	EFICACIA	ANUAL	TASA	A/B	8.91		10.77	121%						
2	2.2. IMPULSAR UNA VIDA PLENA Y SALUDABLE	2	2.3		E012	3019	E012.F1.107264: TASA DE MORTALIDAD EN NIÑOS MENORES DE 5 AÑOS	FIN	ESTRATÉGI CO	EFICACIA	ANUAL	TASA	A/B	11.01		12.76	116%						
2	2.2. IMPULSAR UNA VIDA PLENA Y SALUDABLE	2	2.3		E012	3019	E012.P1.100372: PORCENTAJE DE PACIENTES DE CIRUGÍA GENERAL QUE SE OPERAN DESPUÉS DE SIETE DÍAS DE SOLICITADA LA CIRUGÍA ELECTIVA EN EL ISAPEG	PROPÓSITO	ESTRATÉGI CO	EFICIENCIA	ANUAL	PORCENTAJE	A/B*100	17.40%		7.21%	41.44%						
2	2.2. IMPULSAR UNA VIDA PLENA Y SALUDABLE	2	2.3		E012	3019	E012.P1.110206: PORCENTAJE DE UNIDADES MÉDICAS DEL ISAPEG ACREDITADAS EN CAPACIDAD, SEGURIDAD Y CALIDAD PARA LA ATENCIÓN PRIMARIA A LA SALUD	PROPÓSITO	ESTRATÉGI CO	EFICIENCIA	ANUAL	PORCENTAJE	A/B*100	98.09%		98.45%	100.37%						
2	2.2. IMPULSAR UNA VIDA PLENA Y SALUDABLE	2	2.3		E012	3019	E012.P1.110210: RAZÓN DE PACIENTES VIVOS/MUERTOS POR INFARTO AGUDO AL MIOCARDIO EN LAS UNIDADES MÉDICAS HOSPITALARIAS DEL ISAPEG. (AJUSTADO A MUERTOS/VIVOS)	PROPÓSITO	ESTRATÉGI CO	EFICACIA	ANUAL	TASA	A/B	0.34		0.46	135.29%						
2	2.2. IMPULSAR UNA VIDA PLENA Y SALUDABLE	2	2.3		E012	3019	E012.P1.110214: TASA DE MORTALIDAD PERINATAL POR CADA 100 MIL NACIDOS VIVOS EN POBLACIÓN SIN DERECHOHABIENTIA	PROPÓSITO	ESTRATÉGI CO	EFICIENCIA	ANUAL	TASA	A/B	12.32		12.43	100.89%						
2	2.2. IMPULSAR UNA VIDA PLENA Y SALUDABLE	2	2.3		E012	3019	E012.P1.110219: RAZÓN DE MORTALIDAD MATERNA (DEFUNCIÓNES POR CADA 100 MIL NACIDOS VIVOS) EN POBLACIÓN SIN DERECHOHABIENTIA.	PROPÓSITO	ESTRATÉGI CO	EFICACIA	ANUAL	RAZÓN	A/B	30.36		24.63	81.13%						
2	2.2. IMPULSAR UNA VIDA PLENA Y SALUDABLE	2	2.3		E012	3019	E012.C01.101178: TIEMPO PROMEDIO PARA RECIBIR CONSULTA EN EL SERVICIO DE URGENCIAS.	COMPONENTE S	GESTIÓN	CALIDAD	ANUAL	PORCENTAJE	A/B*100	13.8		6.70	48.55%						
2	2.2. IMPULSAR UNA VIDA PLENA Y SALUDABLE	2	2.3		E012	3019	E012.C01.110229: EFICACIA DEL SISTEMA DE REFERENCIA Y CONTRARREFERENCIA DE PACIENTES DE LAS UNIDADES MÉDICAS DEL ISAPEG	COMPONENTE S	GESTIÓN	EFICIENCIA	ANUAL	PORCENTAJE	A/B*100	87%		90.24%	103.72%						

INSTITUTO DE SALUD PÚBLICA DEL ESTADO DE GUANAJUATO

INDICADORES PARA RESULTADOS
Del 1 de Enero al 31 de Diciembre de 2022

Ente Público: INSTITUTO DE SALUD PÚBLICA DEL ESTADO DE GUANAJUATO

PROGRAMA DE GOBIERNO		CATEGORÍA PROGRAMÁTICA					INDICADORES							METAS			PRESUPUESTO (PEBOS)							
Eje	Estrategia Transversal	F	FN	SF	PP	UR	Denominación del Indicador	Nivel	Tipo	Dimensión a Medir	Frecuencia de Medición	Unidad de Medida	Fórmula	Programada	Modificada	Alcanzada	Porcentaje de		Aprobado	Modificado	Devengado	Porcentaje de		
																	Alc. / Prog.	Alc. / Modif.				Dev. / Aprob.	Dev. / Modif.	
2	2.2. IMPULSAR UNA VIDA PLENA Y SALUDABLE	2	2.3			E012	3019	E012.C01.I10230: PORCENTAJE DE UNIDADES MÉDICAS DEL ISAPEG QUE OTORGAN EL SERVICIO DE SALUD MENTAL.	COMPONENTES	ESTRATÉGICO	EFICACIA	ANUAL	PORCENTAJE	A/B*100	95%		100.00%	104.91%						
2	2.2. IMPULSAR UNA VIDA PLENA Y SALUDABLE	2	2.3			E012	3019	E012.C01.I10366: PORCENTAJE DE PACIENTES ENCUESTADOS QUE PERCIBEN UN TRATO ADECUADO Y DIGNO, EN LOS ESTABLECIMIENTOS DE ATENCIÓN MÉDICA DEL ISAPEG.	COMPONENTES	ESTRATÉGICO	CALIDAD	ANUAL	PORCENTAJE	A/B*100	95%		95.64%	100.66%						
2	2.2. IMPULSAR UNA VIDA PLENA Y SALUDABLE	2	2.3			E012	3019	E012.C01.I10603: PORCENTAJE DE MUJERES ATENDIDAS A TRAVÉS DE LOS SERVICIOS DE SALUD EXCLUSIVOS PARA ELLAS CON RELACIÓN A LAS PROGRAMADAS.	COMPONENTES	GESTIÓN	EFICACIA	ANUAL	PORCENTAJE	A/B*100	90%		77.01%	85.24%						
2	2.2. IMPULSAR UNA VIDA PLENA Y SALUDABLE	2	2.3	02.03.02		E012	3019	E012.C01.P1110.I02490: PORCENTAJE DE AVANCE FÍSICO DEL PROCESO/PROYECTO	ACTIVIDADES	GESTIÓN	EFICIENCIA	MENSUAL	PORCENTAJE	A/B*100	100.00%		97.33%	97.33%						
2	2.2. IMPULSAR UNA VIDA PLENA Y SALUDABLE	2	2.3	02.03.02		E012	3019	E012.C01.P1110.I02492: PORCENTAJE DE AVANCE FINANCIERO DEL PROCESO/PROYECTO	ACTIVIDADES	GESTIÓN	EFICIENCIA	MENSUAL	PORCENTAJE	A/B*100	100.00%		99.97%	99.97%	\$ 134,778,421.00	\$ 122,142,662.76	\$ 122,107,291.68	90.60%	99.97%	
2	2.2. IMPULSAR UNA VIDA PLENA Y SALUDABLE	2	2.3	02.03.02		E012	3019	E012.C01.P1111.I02574: PORCENTAJE DE AVANCE FÍSICO DEL PROCESO/PROYECTO	ACTIVIDADES	GESTIÓN	EFICIENCIA	MENSUAL	PORCENTAJE	A/B*100	100.00%		91.07%	91.07%						
2	2.2. IMPULSAR UNA VIDA PLENA Y SALUDABLE	2	2.3	02.03.02		E012	3019	E012.C01.P1111.I02575: PORCENTAJE DE AVANCE FINANCIERO DEL PROCESO/PROYECTO	ACTIVIDADES	GESTIÓN	EFICIENCIA	MENSUAL	PORCENTAJE	A/B*100	100.00%		99.36%	99.36%	\$ 165,950,518.00	\$ 199,501,708.11	\$ 198,226,237.50	119.45%	99.36%	
2	2.2. IMPULSAR UNA VIDA PLENA Y SALUDABLE	2	2.3	02.03.01		E012	3019	E012.C01.P1113.I02576: PORCENTAJE DE AVANCE FÍSICO DEL PROCESO/PROYECTO	ACTIVIDADES	GESTIÓN	EFICIENCIA	MENSUAL	PORCENTAJE	A/B*100	100.00%		100.00%	100.00%						
2	2.2. IMPULSAR UNA VIDA PLENA Y SALUDABLE	2	2.3	02.03.01		E012	3019	E012.C01.P1113.I02577: PORCENTAJE DE AVANCE FINANCIERO DEL PROCESO/PROYECTO	ACTIVIDADES	GESTIÓN	EFICIENCIA	MENSUAL	PORCENTAJE	A/B*100	100.00%		99.92%	99.92%	\$ 14,344,881.00	\$ 15,390,445.31	\$ 15,378,727.44	107.21%	99.92%	
2	2.2. IMPULSAR UNA VIDA PLENA Y SALUDABLE	2	2.3	02.03.02		E012	3019	E012.C01.P1207.I03050: PORCENTAJE DE AVANCE FÍSICO DEL PROCESO/PROYECTO	ACTIVIDADES	GESTIÓN	EFICIENCIA	MENSUAL	PORCENTAJE	A/B*100	100.00%		98.31%	98.31%						
2	2.2. IMPULSAR UNA VIDA PLENA Y SALUDABLE	2	2.3	02.03.02		E012	3019	E012.C01.P1207.I03053: PORCENTAJE DE AVANCE FINANCIERO DEL PROCESO/PROYECTO	ACTIVIDADES	GESTIÓN	EFICIENCIA	MENSUAL	PORCENTAJE	A/B*100	100.00%		99.75%	99.75%	\$ 172,671,742.00	\$ 180,995,039.30	\$ 180,534,385.30	104.55%	99.75%	
2	2.2. IMPULSAR UNA VIDA PLENA Y SALUDABLE	2	2.3	02.03.02		E012	3019	E012.C01.P1210.I03056: PORCENTAJE DE AVANCE FÍSICO DEL PROCESO/PROYECTO	ACTIVIDADES	GESTIÓN	EFICIENCIA	MENSUAL	PORCENTAJE	A/B*100	100.00%		92.49%	92.49%						
2	2.2. IMPULSAR UNA VIDA PLENA Y SALUDABLE	2	2.3	02.03.02		E012	3019	E012.C01.P1210.I03057: PORCENTAJE DE AVANCE FINANCIERO DEL PROCESO/PROYECTO	ACTIVIDADES	GESTIÓN	EFICIENCIA	MENSUAL	PORCENTAJE	A/B*100	100.00%		99.82%	99.82%	\$ 315,025,366.00	\$ 318,790,909.60	\$ 318,202,040.14	101.01%	99.82%	
2	2.2. IMPULSAR UNA VIDA PLENA Y SALUDABLE	2	2.3	02.03.02		E012	3019	E012.C01.P1213.I03058: PORCENTAJE DE AVANCE FÍSICO DEL PROCESO/PROYECTO	ACTIVIDADES	GESTIÓN	EFICIENCIA	MENSUAL	PORCENTAJE	A/B*100	100.00%		98.27%	98.27%						
2	2.2. IMPULSAR UNA VIDA PLENA Y SALUDABLE	2	2.3	02.03.02		E012	3019	E012.C01.P1213.I03059: PORCENTAJE DE AVANCE FINANCIERO DEL PROCESO/PROYECTO	ACTIVIDADES	GESTIÓN	EFICIENCIA	MENSUAL	PORCENTAJE	A/B*100	100.00%		99.96%	99.96%	\$ 115,573,414.00	\$ 118,045,100.61	\$ 117,996,880.14	102.10%	99.96%	

INDICADORES PARA RESULTADOS
Del 1 de Enero al 31 de Diciembre de 2022

Ente Público: INSTITUTO DE SALUD PÚBLICA DEL ESTADO DE GUANAJUATO

PROGRAMA DE GOBIERNO		CATEGORÍA PROGRAMÁTICA					INDICADORES							METAS			PRESUPUESTO (PESOS)							
Eje	Estrategia Transversal	F	FN	SF	PP	UR	Denominación del Indicador	Nivel	Tipo	Dimensión a Medir	Frecuencia de Medición	Unidad de Medida	Fórmula	Programada	Modificada	Alcanzada	Porcentaje de		Aprobado	Modificado	Devengado	Porcentaje de		
																	Alic. / Prog.	Alic. / Modif.					Dev. / Aprob.	Dev. / Modif.
2	2.2. IMPULSAR UNA VIDA PLENA Y SALUDABLE	2	2.3	02.03.02	E012	3019	E012.C01.P1216.I03082. PORCENTAJE DE AVANCE FÍSICO DEL PROCESO/PROYECTO	ACTIVIDADES	GESTIÓN	EFICIENCIA	MENSUAL	PORCENTAJE	A/B*100	100.00%		99.44%	99.44%							
2	2.2. IMPULSAR UNA VIDA PLENA Y SALUDABLE	2	2.3	02.03.02	E012	3019	E012.C01.P1216.I03083. PORCENTAJE DE AVANCE FINANCIERO DEL PROCESO/PROYECTO	ACTIVIDADES	GESTIÓN	EFICIENCIA	MENSUAL	PORCENTAJE	A/B*100	100.00%		98.11%	98.11%		\$ 181,491,631.00	\$ 198,858,098.53	\$ 195,101,200.51	107.50%	98.11%	
2	2.2. IMPULSAR UNA VIDA PLENA Y SALUDABLE	2	2.3	02.03.02	E012	3019	E012.C01.P1219.I03086. PORCENTAJE DE AVANCE FÍSICO DEL PROCESO/PROYECTO	ACTIVIDADES	GESTIÓN	EFICIENCIA	MENSUAL	PORCENTAJE	A/B*100	100.00%		98.78%	98.78%							
2	2.2. IMPULSAR UNA VIDA PLENA Y SALUDABLE	2	2.3	02.03.02	E012	3019	E012.C01.P1219.I03087. PORCENTAJE DE AVANCE FINANCIERO DEL PROCESO/PROYECTO	ACTIVIDADES	GESTIÓN	EFICIENCIA	MENSUAL	PORCENTAJE	A/B*100	100.00%		99.79%	99.79%		\$ 151,126,964.00	\$ 151,785,873.64	\$ 151,470,605.44	100.23%	99.79%	
2	2.2. IMPULSAR UNA VIDA PLENA Y SALUDABLE	2	2.3	02.03.02	E012	3019	E012.C01.P1222.I03088. PORCENTAJE DE AVANCE FÍSICO DEL PROCESO/PROYECTO	ACTIVIDADES	GESTIÓN	EFICIENCIA	MENSUAL	PORCENTAJE	A/B*100	100.00%		98.96%	98.96%							
2	2.2. IMPULSAR UNA VIDA PLENA Y SALUDABLE	2	2.3	02.03.02	E012	3019	E012.C01.P1222.I03089. PORCENTAJE DE AVANCE FINANCIERO DEL PROCESO/PROYECTO	ACTIVIDADES	GESTIÓN	EFICIENCIA	MENSUAL	PORCENTAJE	A/B*100	100.00%		99.79%	99.79%		\$ 190,826,412.00	\$ 192,213,758.70	\$ 191,803,587.63	100.51%	99.79%	
2	2.2. IMPULSAR UNA VIDA PLENA Y SALUDABLE	2	2.3	02.03.02	E012	3019	E012.C01.P1225.I03228. PORCENTAJE DE AVANCE FÍSICO DEL PROCESO/PROYECTO	ACTIVIDADES	GESTIÓN	EFICIENCIA	MENSUAL	PORCENTAJE	A/B*100	100.00%		99.68%	99.68%							
2	2.2. IMPULSAR UNA VIDA PLENA Y SALUDABLE	2	2.3	02.03.02	E012	3019	E012.C01.P1225.I03229. PORCENTAJE DE AVANCE FINANCIERO DEL PROCESO/PROYECTO	ACTIVIDADES	GESTIÓN	EFICIENCIA	MENSUAL	PORCENTAJE	A/B*100	100.00%		99.74%	99.74%		\$ 298,725,192.00	\$ 303,808,341.37	\$ 303,028,271.93	101.44%	99.74%	
2	2.2. IMPULSAR UNA VIDA PLENA Y SALUDABLE	2	2.3	02.03.02	E012	3019	E012.C01.P1228.I03234. PORCENTAJE DE AVANCE FÍSICO DEL PROCESO/PROYECTO	ACTIVIDADES	GESTIÓN	EFICIENCIA	MENSUAL	PORCENTAJE	A/B*100	100.00%		99.21%	99.21%							
2	2.2. IMPULSAR UNA VIDA PLENA Y SALUDABLE	2	2.3	02.03.02	E012	3019	E012.C01.P1228.I03235. PORCENTAJE DE AVANCE FINANCIERO DEL PROCESO/PROYECTO	ACTIVIDADES	GESTIÓN	EFICIENCIA	MENSUAL	PORCENTAJE	A/B*100	100.00%		98.48%	98.48%		\$ 827,371,530.00	\$ 934,545,034.63	\$ 920,344,404.97	111.24%	98.48%	
2	2.2. IMPULSAR UNA VIDA PLENA Y SALUDABLE	2	2.3	02.03.02	E012	3019	E012.C01.P1231.I03244. PORCENTAJE DE AVANCE FÍSICO DEL PROCESO/PROYECTO	ACTIVIDADES	GESTIÓN	EFICIENCIA	MENSUAL	PORCENTAJE	A/B*100	100.00%		99.08%	99.08%							
2	2.2. IMPULSAR UNA VIDA PLENA Y SALUDABLE	2	2.3	02.03.02	E012	3019	E012.C01.P1231.I03245. PORCENTAJE DE AVANCE FINANCIERO DEL PROCESO/PROYECTO	ACTIVIDADES	GESTIÓN	EFICIENCIA	MENSUAL	PORCENTAJE	A/B*100	100.00%		99.95%	99.95%		\$ 143,871,381.00	\$ 146,140,975.06	\$ 146,068,696.06	101.53%	99.95%	
2	2.2. IMPULSAR UNA VIDA PLENA Y SALUDABLE	2	2.3	02.03.02	E012	3019	E012.C01.P1234.I03248. PORCENTAJE DE AVANCE FÍSICO DEL PROCESO/PROYECTO	ACTIVIDADES	GESTIÓN	EFICIENCIA	MENSUAL	PORCENTAJE	A/B*100	100.00%		100.00%	100.00%							
2	2.2. IMPULSAR UNA VIDA PLENA Y SALUDABLE	2	2.3	02.03.02	E012	3019	E012.C01.P1234.I03249. PORCENTAJE DE AVANCE FINANCIERO DEL PROCESO/PROYECTO	ACTIVIDADES	GESTIÓN	EFICIENCIA	MENSUAL	PORCENTAJE	A/B*100	100.00%		99.81%	99.81%		\$ 144,620,300.00	\$ 145,576,970.53	\$ 145,294,658.22	100.47%	99.81%	
2	2.2. IMPULSAR UNA VIDA PLENA Y SALUDABLE	2	2.3	02.03.02	E012	3019	E012.C01.P1237.I03254. PORCENTAJE DE AVANCE FÍSICO DEL PROCESO/PROYECTO	ACTIVIDADES	GESTIÓN	EFICIENCIA	MENSUAL	PORCENTAJE	A/B*100	100.00%		98.61%	98.61%							
2	2.2. IMPULSAR UNA VIDA PLENA Y SALUDABLE	2	2.3	02.03.02	E012	3019	E012.C01.P1237.I03255. PORCENTAJE DE AVANCE FINANCIERO DEL PROCESO/PROYECTO	ACTIVIDADES	GESTIÓN	EFICIENCIA	MENSUAL	PORCENTAJE	A/B*100	100.00%		99.89%	99.89%		\$ 147,910,594.00	\$ 152,140,609.84	\$ 151,968,216.25	102.74%	99.89%	
2	2.2. IMPULSAR UNA VIDA PLENA Y SALUDABLE	2	2.3	02.03.02	E012	3019	E012.C01.P1240.I03268. PORCENTAJE DE AVANCE FÍSICO DEL PROCESO/PROYECTO	ACTIVIDADES	GESTIÓN	EFICIENCIA	MENSUAL	PORCENTAJE	A/B*100	100.00%		97.82%	97.82%							
2	2.2. IMPULSAR UNA VIDA PLENA Y SALUDABLE	2	2.3	02.03.02	E012	3019	E012.C01.P1240.I03269. PORCENTAJE DE AVANCE FINANCIERO DEL PROCESO/PROYECTO	ACTIVIDADES	GESTIÓN	EFICIENCIA	MENSUAL	PORCENTAJE	A/B*100	100.00%		99.72%	99.72%		\$ 95,668,752.00	\$ 97,729,160.20	\$ 97,454,922.22	101.87%	99.72%	

INSTITUTO DE SALUD PÚBLICA DEL ESTADO DE GUANAJUATO

INDICADORES PARA RESULTADOS
Del 1 de Enero al 31 de Diciembre de 2022

Ente Público: INSTITUTO DE SALUD PÚBLICA DEL ESTADO DE GUANAJUATO

PROGRAMA DE GOBIERNO		CATEGORÍA PROGRAMÁTICA					INDICADORES						METAS				PRESUPUESTO (PESOS)							
Eje	Estrategia Transversal	F	FN	SF	PP	UR	Denominación del Indicador	Nivel	Tipo	Dimensión a Medir	Frecuencia de Medición	Unidad de Medida	Fórmula	Progrmada	Modificada	Alcanzada	Porcentaje de		Aprobado	Modificado	Devengado	Porcentaje de		
																	Alc. / Prog.	Alc. / Modif.				Dev. / Aprob.	Dev. / Modif.	
2	2.2. IMPULSAR UNA VIDA PLENA Y SALUDABLE	2	2.3	02.03.02	E012	3019	E012.C01.P1244.I03272. PORCENTAJE DE AVANCE FÍSICO DEL PROCESO/PROYECTO	ACTIVIDADES	GESTIÓN	EFICIENCIA	MENSUAL	PORCENTAJE	A/B*100	100.00%		99.29%	99.29%							
2	2.2. IMPULSAR UNA VIDA PLENA Y SALUDABLE	2	2.3	02.03.02	E012	3019	E012.C01.P1244.I03273. PORCENTAJE DE AVANCE FINANCIERO DEL PROCESO/PROYECTO	ACTIVIDADES	GESTIÓN	EFICIENCIA	MENSUAL	PORCENTAJE	A/B*100	100.00%		99.64%	99.64%	\$ 157,400,415.00	\$ 159,469,927.50	\$ 158,892,672.75	100.95%	99.64%		
2	2.2. IMPULSAR UNA VIDA PLENA Y SALUDABLE	2	2.3	02.03.02	E012	3019	E012.C01.P1248.I03282. PORCENTAJE DE AVANCE FÍSICO DEL PROCESO/PROYECTO	ACTIVIDADES	GESTIÓN	EFICIENCIA	MENSUAL	PORCENTAJE	A/B*100	100.00%		98.30%	98.30%							
2	2.2. IMPULSAR UNA VIDA PLENA Y SALUDABLE	2	2.3	02.03.02	E012	3019	E012.C01.P1248.I03284. PORCENTAJE DE AVANCE FINANCIERO DEL PROCESO/PROYECTO	ACTIVIDADES	GESTIÓN	EFICIENCIA	MENSUAL	PORCENTAJE	A/B*100	100.00%		99.69%	99.69%	\$ 144,512,873.00	\$ 148,206,545.27	\$ 147,745,949.48	102.24%	99.69%		
2	2.2. IMPULSAR UNA VIDA PLENA Y SALUDABLE	2	2.3	02.03.02	E012	3019	E012.C01.P1251.I03286. PORCENTAJE DE AVANCE FÍSICO DEL PROCESO/PROYECTO	ACTIVIDADES	GESTIÓN	EFICIENCIA	MENSUAL	PORCENTAJE	A/B*100	100.00%		90.34%	90.34%							
2	2.2. IMPULSAR UNA VIDA PLENA Y SALUDABLE	2	2.3	02.03.02	E012	3019	E012.C01.P1251.I03287. PORCENTAJE DE AVANCE FINANCIERO DEL PROCESO/PROYECTO	ACTIVIDADES	GESTIÓN	EFICIENCIA	MENSUAL	PORCENTAJE	A/B*100	100.00%		99.87%	99.87%	\$ 48,573,921.00	\$ 49,052,193.44	\$ 48,988,561.59	100.85%	99.87%		
2	2.2. IMPULSAR UNA VIDA PLENA Y SALUDABLE	2	2.3	02.03.02	E012	3019	E012.C01.P1253.I03288. PORCENTAJE DE AVANCE FÍSICO DEL PROCESO/PROYECTO	ACTIVIDADES	GESTIÓN	EFICIENCIA	MENSUAL	PORCENTAJE	A/B*100	100.00%		99.34%	99.34%							
2	2.2. IMPULSAR UNA VIDA PLENA Y SALUDABLE	2	2.3	02.03.02	E012	3019	E012.C01.P1253.I03289. PORCENTAJE DE AVANCE FINANCIERO DEL PROCESO/PROYECTO	ACTIVIDADES	GESTIÓN	EFICIENCIA	MENSUAL	PORCENTAJE	A/B*100	100.00%		99.72%	99.72%	\$ 125,781,117.00	\$ 132,013,826.68	\$ 131,642,335.89	104.66%	99.72%		
2	2.2. IMPULSAR UNA VIDA PLENA Y SALUDABLE	2	2.3	02.03.02	E012	3019	E012.C01.P1256.I03291. PORCENTAJE DE AVANCE FÍSICO DEL PROCESO/PROYECTO	ACTIVIDADES	GESTIÓN	EFICIENCIA	MENSUAL	PORCENTAJE	A/B*100	100.00%		98.49%	98.49%							
2	2.2. IMPULSAR UNA VIDA PLENA Y SALUDABLE	2	2.3	02.03.02	E012	3019	E012.C01.P1256.I03293. PORCENTAJE DE AVANCE FINANCIERO DEL PROCESO/PROYECTO	ACTIVIDADES	GESTIÓN	EFICIENCIA	MENSUAL	PORCENTAJE	A/B*100	100.00%		99.80%	99.80%	\$ 162,994,137.00	\$ 179,225,494.36	\$ 178,858,641.94	109.73%	99.80%		
2	2.2. IMPULSAR UNA VIDA PLENA Y SALUDABLE	2	2.3	02.03.02	E012	3019	E012.C01.P1260.I03300. PORCENTAJE DE AVANCE FÍSICO DEL PROCESO/PROYECTO	ACTIVIDADES	GESTIÓN	EFICIENCIA	MENSUAL	PORCENTAJE	A/B*100	100.00%		96.92%	96.92%							
2	2.2. IMPULSAR UNA VIDA PLENA Y SALUDABLE	2	2.3	02.03.02	E012	3019	E012.C01.P1260.I03301. PORCENTAJE DE AVANCE FINANCIERO DEL PROCESO/PROYECTO	ACTIVIDADES	GESTIÓN	EFICIENCIA	MENSUAL	PORCENTAJE	A/B*100	100.00%		99.77%	99.77%	\$ 170,665,813.00	\$ 184,825,230.15	\$ 184,402,124.91	108.05%	99.77%		
2	2.2. IMPULSAR UNA VIDA PLENA Y SALUDABLE	2	2.3	02.03.02	E012	3019	E012.C01.P1263.I03303. PORCENTAJE DE AVANCE FÍSICO DEL PROCESO/PROYECTO	ACTIVIDADES	GESTIÓN	EFICIENCIA	MENSUAL	PORCENTAJE	A/B*100	100.00%		94.93%	94.93%							
2	2.2. IMPULSAR UNA VIDA PLENA Y SALUDABLE	2	2.3	02.03.02	E012	3019	E012.C01.P1263.I03305. PORCENTAJE DE AVANCE FINANCIERO DEL PROCESO/PROYECTO	ACTIVIDADES	GESTIÓN	EFICIENCIA	MENSUAL	PORCENTAJE	A/B*100	100.00%		99.90%	99.90%	\$ 46,752,263.00	\$ 47,272,113.87	\$ 47,222,813.30	101.01%	99.90%		
2	2.2. IMPULSAR UNA VIDA PLENA Y SALUDABLE	2	2.3	02.03.02	E012	3019	E012.C01.P1265.I03306. PORCENTAJE DE AVANCE FÍSICO DEL PROCESO/PROYECTO	ACTIVIDADES	GESTIÓN	EFICIENCIA	MENSUAL	PORCENTAJE	A/B*100	100.00%		99.80%	99.80%							
2	2.2. IMPULSAR UNA VIDA PLENA Y SALUDABLE	2	2.3	02.03.02	E012	3019	E012.C01.P1265.I03307. PORCENTAJE DE AVANCE FINANCIERO DEL PROCESO/PROYECTO	ACTIVIDADES	GESTIÓN	EFICIENCIA	MENSUAL	PORCENTAJE	A/B*100	100.00%		99.92%	99.92%	\$ 94,699,699.00	\$ 97,326,324.33	\$ 97,248,231.83	102.69%	99.92%		
2	2.2. IMPULSAR UNA VIDA PLENA Y SALUDABLE	2	2.3	02.03.02	E012	3019	E012.C01.P1270.I03322. PORCENTAJE DE AVANCE FÍSICO DEL PROCESO/PROYECTO	ACTIVIDADES	GESTIÓN	EFICIENCIA	MENSUAL	PORCENTAJE	A/B*100	100.00%		98.71%	98.71%							
2	2.2. IMPULSAR UNA VIDA PLENA Y SALUDABLE	2	2.3	02.03.02	E012	3019	E012.C01.P1270.I03323. PORCENTAJE DE AVANCE FINANCIERO DEL PROCESO/PROYECTO	ACTIVIDADES	GESTIÓN	EFICIENCIA	MENSUAL	PORCENTAJE	A/B*100	100.00%		99.81%	99.81%	\$ 51,296,635.00	\$ 53,954,712.10	\$ 53,849,507.92	104.98%	99.81%		
2	2.2. IMPULSAR UNA VIDA PLENA Y SALUDABLE	2	2.3	02.03.02	E012	3019	E012.C01.P1273.I03326. PORCENTAJE DE AVANCE FÍSICO DEL PROCESO/PROYECTO	ACTIVIDADES	GESTIÓN	EFICIENCIA	MENSUAL	PORCENTAJE	A/B*100	100.00%		88.54%	88.54%							

INDICADORES PARA RESULTADOS
Del 1 de Enero al 31 de Diciembre de 2022

Ente Público: INSTITUTO DE SALUD PÚBLICA DEL ESTADO DE GUANAJUATO

PROGRAMA DE GOBIERNO		CATEGORÍA PROGRAMÁTICA					INDICADORES							METAS				PRESUPUESTO (PESOS)						
Eje	Estrategia Transversal	F	FN	SF	PP	UR	Denominación del Indicador	Nivel	Tipo	Dimensión a Medir	Frecuencia de Medición	Unidad de Medida	Fórmula	Progr. mada	Modif. cada	Alcan. cada	Porcentaje de		Aprobado	Modificado	Devengado	Porcentaje de		
																	Alc. / Prog.	Alc. / Modif.					Dev. / Aprob.	Dev. / Modif.
2	2.2. IMPULSAR UNA VIDA PLENA Y SALUDABLE	2	2.3	02.03.02	E012	3019	E012.C01.P1273.I03327: PORCENTAJE DE AVANCE FINANCIERO DEL PROCESO/PROYECTO	ACTIVIDADES	GESTIÓN	EFICIENCIA	MENSUAL	PORCENTAJE	A/B*100	100.00%		99.82%	99.82%		\$ 38,453,074.00	\$ 41,421,374.90	\$ 41,348,290.67	107.53%	99.82%	
2	2.2. IMPULSAR UNA VIDA PLENA Y SALUDABLE	2	2.3	02.03.02	E012	3019	E012.C01.P1274.I03328: PORCENTAJE DE AVANCE FÍSICO DEL PROCESO/PROYECTO	ACTIVIDADES	GESTIÓN	EFICIENCIA	MENSUAL	PORCENTAJE	A/B*100	100.00%		93.49%	93.49%							
2	2.2. IMPULSAR UNA VIDA PLENA Y SALUDABLE	2	2.3	02.03.02	E012	3019	E012.C01.P1274.I03329: PORCENTAJE DE AVANCE FINANCIERO DEL PROCESO/PROYECTO	ACTIVIDADES	GESTIÓN	EFICIENCIA	MENSUAL	PORCENTAJE	A/B*100	100.00%		99.90%	99.90%		\$ 42,897,290.00	\$ 44,104,930.66	\$ 44,060,166.26	102.71%	99.90%	
2	2.2. IMPULSAR UNA VIDA PLENA Y SALUDABLE	2	2.3	02.03.02	E012	3019	E012.C01.P1278.I03338: PORCENTAJE DE AVANCE FÍSICO DEL PROCESO/PROYECTO	ACTIVIDADES	GESTIÓN	EFICIENCIA	MENSUAL	PORCENTAJE	A/B*100	100.00%		100.00%	100.00%							
2	2.2. IMPULSAR UNA VIDA PLENA Y SALUDABLE	2	2.3	02.03.02	E012	3019	E012.C01.P1278.I03339: PORCENTAJE DE AVANCE FINANCIERO DEL PROCESO/PROYECTO	ACTIVIDADES	GESTIÓN	EFICIENCIA	MENSUAL	PORCENTAJE	A/B*100	100.00%		99.93%	99.93%		\$ 62,108,219.00	\$ 64,215,736.83	\$ 64,168,575.66	103.32%	99.93%	
2	2.2. IMPULSAR UNA VIDA PLENA Y SALUDABLE	2	2.3	02.03.02	E012	3019	E012.C01.P1281.I03340: PORCENTAJE DE AVANCE FÍSICO DEL PROCESO/PROYECTO	ACTIVIDADES	GESTIÓN	EFICIENCIA	MENSUAL	PORCENTAJE	A/B*100	100.00%		95.41%	95.41%							
2	2.2. IMPULSAR UNA VIDA PLENA Y SALUDABLE	2	2.3	02.03.02	E012	3019	E012.C01.P1281.I03343: PORCENTAJE DE AVANCE FINANCIERO DEL PROCESO/PROYECTO	ACTIVIDADES	GESTIÓN	EFICIENCIA	MENSUAL	PORCENTAJE	A/B*100	100.00%		99.97%	99.97%		\$ 31,971,440.00	\$ 31,915,406.49	\$ 31,906,426.81	99.80%	99.97%	
2	2.2. IMPULSAR UNA VIDA PLENA Y SALUDABLE	2	2.3	02.03.02	E012	3019	E012.C01.P1284.I03344: PORCENTAJE DE AVANCE FÍSICO DEL PROCESO/PROYECTO	ACTIVIDADES	GESTIÓN	EFICIENCIA	MENSUAL	PORCENTAJE	A/B*100	100.00%		98.75%	98.75%							
2	2.2. IMPULSAR UNA VIDA PLENA Y SALUDABLE	2	2.3	02.03.02	E012	3019	E012.C01.P1284.I03345: PORCENTAJE DE AVANCE FINANCIERO DEL PROCESO/PROYECTO	ACTIVIDADES	GESTIÓN	EFICIENCIA	MENSUAL	PORCENTAJE	A/B*100	100.00%		99.93%	99.93%		\$ 30,309,190.00	\$ 32,936,467.74	\$ 32,912,569.04	108.59%	99.93%	
2	2.2. IMPULSAR UNA VIDA PLENA Y SALUDABLE	2	2.3	02.03.02	E012	3019	E012.C01.P1288.I03354: PORCENTAJE DE AVANCE FÍSICO DEL PROCESO/PROYECTO	ACTIVIDADES	GESTIÓN	EFICIENCIA	MENSUAL	PORCENTAJE	A/B*100	100.00%		94.88%	94.88%							
2	2.2. IMPULSAR UNA VIDA PLENA Y SALUDABLE	2	2.3	02.03.02	E012	3019	E012.C01.P1288.I03355: PORCENTAJE DE AVANCE FINANCIERO DEL PROCESO/PROYECTO	ACTIVIDADES	GESTIÓN	EFICIENCIA	MENSUAL	PORCENTAJE	A/B*100	100.00%		99.92%	99.92%		\$ 47,238,603.00	\$ 47,335,685.65	\$ 47,297,865.18	100.13%	99.92%	
2	2.2. IMPULSAR UNA VIDA PLENA Y SALUDABLE	2	2.3	02.03.02	E012	3019	E012.C01.P1289.I03356: PORCENTAJE DE AVANCE FÍSICO DEL PROCESO/PROYECTO	ACTIVIDADES	GESTIÓN	EFICIENCIA	MENSUAL	PORCENTAJE	A/B*100	100.00%		99.91%	99.91%							
2	2.2. IMPULSAR UNA VIDA PLENA Y SALUDABLE	2	2.3	02.03.02	E012	3019	E012.C01.P1289.I03357: PORCENTAJE DE AVANCE FINANCIERO DEL PROCESO/PROYECTO	ACTIVIDADES	GESTIÓN	EFICIENCIA	MENSUAL	PORCENTAJE	A/B*100	100.00%		99.67%	99.67%		\$ 46,261,373.00	\$ 50,390,671.39	\$ 50,223,715.46	108.57%	99.67%	
2	2.2. IMPULSAR UNA VIDA PLENA Y SALUDABLE	2	2.3	02.03.02	E012	3019	E012.C01.P1294.I03358: PORCENTAJE DE AVANCE FÍSICO DEL PROCESO/PROYECTO	ACTIVIDADES	GESTIÓN	EFICIENCIA	MENSUAL	PORCENTAJE	A/B*100	100.00%		90.04%	90.04%							
2	2.2. IMPULSAR UNA VIDA PLENA Y SALUDABLE	2	2.3	02.03.02	E012	3019	E012.C01.P1294.I03359: PORCENTAJE DE AVANCE FINANCIERO DEL PROCESO/PROYECTO	ACTIVIDADES	GESTIÓN	EFICIENCIA	MENSUAL	PORCENTAJE	A/B*100	100.00%		99.70%	99.70%		\$ 45,555,091.00	\$ 50,287,120.24	\$ 50,137,775.30	110.04%	99.70%	
2	2.2. IMPULSAR UNA VIDA PLENA Y SALUDABLE	2	2.3	02.03.02	E012	3019	E012.C01.P1295.I03372: PORCENTAJE DE AVANCE FÍSICO DEL PROCESO/PROYECTO	ACTIVIDADES	GESTIÓN	EFICIENCIA	MENSUAL	PORCENTAJE	A/B*100	100.00%		96.59%	96.59%							
2	2.2. IMPULSAR UNA VIDA PLENA Y SALUDABLE	2	2.3	02.03.02	E012	3019	E012.C01.P1295.I03373: PORCENTAJE DE AVANCE FINANCIERO DEL PROCESO/PROYECTO	ACTIVIDADES	GESTIÓN	EFICIENCIA	MENSUAL	PORCENTAJE	A/B*100	100.00%		99.86%	99.86%		\$ 42,496,597.00	\$ 44,093,895.24	\$ 44,033,669.86	103.62%	99.86%	
2	2.2. IMPULSAR UNA VIDA PLENA Y SALUDABLE	2	2.3	02.03.02	E012	3019	E012.C01.P1299.I03374: PORCENTAJE DE AVANCE FÍSICO DEL PROCESO/PROYECTO	ACTIVIDADES	GESTIÓN	EFICIENCIA	MENSUAL	PORCENTAJE	A/B*100	100.00%		95.92%	95.92%							
2	2.2. IMPULSAR UNA VIDA PLENA Y SALUDABLE	2	2.3	02.03.02	E012	3019	E012.C01.P1299.I03375: PORCENTAJE DE AVANCE FINANCIERO DEL PROCESO/PROYECTO	ACTIVIDADES	GESTIÓN	EFICIENCIA	MENSUAL	PORCENTAJE	A/B*100	100.00%		99.84%	99.84%		\$ 47,902,100.00	\$ 47,851,161.04	\$ 47,774,048.92	99.73%	99.84%	

INSTITUTO DE SALUD PÚBLICA DEL ESTADO DE GUANAJUATO

INDICADORES PARA RESULTADOS
Del 1 de Enero al 31 de Diciembre de 2022

Ente Público: INSTITUTO DE SALUD PÚBLICA DEL ESTADO DE GUANAJUATO

PROGRAMA DE GOBIERNO		CATEGORÍA PROGRAMÁTICA						INDICADORES							METAS			PRESUPUESTO (PESOS)						
Eje	Estrategia Transversal	F	FN	SF	PP	UR	Denominación del Indicador	Nivel	Tipo	Dimensión a Medir	Frecuencia de Medición	Unidad de Medida	Fórmula	Programada	Modificada	Alcanzada	Porcentaje de		Aprobado	Modificado	Devengado	Porcentaje de		
																	Alc. / Prog.	Alc. / Modif.				Dev. / Aprob.	Dev. / Modif.	
2	2.2. IMPULSAR UNA VIDA PLENA Y SALUDABLE	2	2.3	02.03.02	E012	3019	E012.C01.P1302.I03376: PORCENTAJE DE AVANCE FÍSICO DEL PROCESO/PROYECTO	ACTIVIDADES	GESTIÓN	EFICIENCIA	MENSUAL	PORCENTAJE	A/B*100	100.00%		98.13%	98.13%							
2	2.2. IMPULSAR UNA VIDA PLENA Y SALUDABLE	2	2.3	02.03.02	E012	3019	E012.C01.P1302.I03377: PORCENTAJE DE AVANCE FINANCIERO DEL PROCESO/PROYECTO	ACTIVIDADES	GESTIÓN	EFICIENCIA	MENSUAL	PORCENTAJE	A/B*100	100.00%		99.76%	99.76%		\$ 38,696,767.00	\$ 39,432,775.02	\$ 39,340,025.34	101.66%	99.76%	
2	2.2. IMPULSAR UNA VIDA PLENA Y SALUDABLE	2	2.3	02.03.02	E012	3019	E012.C01.P1305.I03386: PORCENTAJE DE AVANCE FÍSICO DEL PROCESO/PROYECTO	ACTIVIDADES	GESTIÓN	EFICIENCIA	MENSUAL	PORCENTAJE	A/B*100	100.00%		98.15%	98.15%							
2	2.2. IMPULSAR UNA VIDA PLENA Y SALUDABLE	2	2.3	02.03.02	E012	3019	E012.C01.P1305.I03387: PORCENTAJE DE AVANCE FINANCIERO DEL PROCESO/PROYECTO	ACTIVIDADES	GESTIÓN	EFICIENCIA	MENSUAL	PORCENTAJE	A/B*100	100.00%		99.84%	99.84%		\$ 27,135,904.00	\$ 29,222,844.72	\$ 29,174,643.55	107.51%	99.84%	
2	2.2. IMPULSAR UNA VIDA PLENA Y SALUDABLE	2	2.3	02.03.02	E012	3019	E012.C01.P1308.I03388: PORCENTAJE DE AVANCE FÍSICO DEL PROCESO/PROYECTO	ACTIVIDADES	GESTIÓN	EFICIENCIA	MENSUAL	PORCENTAJE	A/B*100	100.00%		93.40%	93.40%							
2	2.2. IMPULSAR UNA VIDA PLENA Y SALUDABLE	2	2.3	02.03.02	E012	3019	E012.C01.P1308.I03389: PORCENTAJE DE AVANCE FINANCIERO DEL PROCESO/PROYECTO	ACTIVIDADES	GESTIÓN	EFICIENCIA	MENSUAL	PORCENTAJE	A/B*100	100.00%		99.80%	99.80%		\$ 43,672,002.00	\$ 43,888,186.25	\$ 43,799,147.10	100.29%	99.80%	
2	2.2. IMPULSAR UNA VIDA PLENA Y SALUDABLE	2	2.3	02.03.02	E012	3019	E012.C01.P1310.I03390: PORCENTAJE DE AVANCE FÍSICO DEL PROCESO/PROYECTO	ACTIVIDADES	GESTIÓN	EFICIENCIA	MENSUAL	PORCENTAJE	A/B*100	100.00%		99.75%	99.75%							
2	2.2. IMPULSAR UNA VIDA PLENA Y SALUDABLE	2	2.3	02.03.02	E012	3019	E012.C01.P1310.I03391: PORCENTAJE DE AVANCE FINANCIERO DEL PROCESO/PROYECTO	ACTIVIDADES	GESTIÓN	EFICIENCIA	MENSUAL	PORCENTAJE	A/B*100	100.00%		99.90%	99.90%		\$ 37,685,186.00	\$ 43,422,291.03	\$ 43,380,432.17	115.11%	99.90%	
2	2.2. IMPULSAR UNA VIDA PLENA Y SALUDABLE	2	2.3	02.03.02	E012	3019	E012.C01.P1316.I03449: PORCENTAJE DE AVANCE FÍSICO DEL PROCESO/PROYECTO	ACTIVIDADES	GESTIÓN	EFICIENCIA	MENSUAL	PORCENTAJE	A/B*100	100.00%		97.67%	97.67%							
2	2.2. IMPULSAR UNA VIDA PLENA Y SALUDABLE	2	2.3	02.03.02	E012	3019	E012.C01.P1316.I03451: PORCENTAJE DE AVANCE FINANCIERO DEL PROCESO/PROYECTO	ACTIVIDADES	GESTIÓN	EFICIENCIA	MENSUAL	PORCENTAJE	A/B*100	100.00%		99.91%	99.91%		\$ 251,460,763.00	\$ 263,638,058.35	\$ 263,399,930.19	104.75%	99.91%	
2	2.2. IMPULSAR UNA VIDA PLENA Y SALUDABLE	2	2.3	02.03.02	E012	3019	E012.C01.P1321.I03454: PORCENTAJE DE AVANCE FÍSICO DEL PROCESO/PROYECTO	ACTIVIDADES	GESTIÓN	EFICIENCIA	MENSUAL	PORCENTAJE	A/B*100	100.00%		99.26%	99.26%							
2	2.2. IMPULSAR UNA VIDA PLENA Y SALUDABLE	2	2.3	02.03.02	E012	3019	E012.C01.P1321.I03456: PORCENTAJE DE AVANCE FINANCIERO DEL PROCESO/PROYECTO	ACTIVIDADES	GESTIÓN	EFICIENCIA	MENSUAL	PORCENTAJE	A/B*100	100.00%		95.55%	95.55%		\$ 195,367,372.00	\$ 217,956,045.85	\$ 208,276,624.41	106.61%	95.55%	
2	2.2. IMPULSAR UNA VIDA PLENA Y SALUDABLE	2	2.3	02.03.02	E012	3019	E012.C01.P1324.I03458: PORCENTAJE DE AVANCE FÍSICO DEL PROCESO/PROYECTO	ACTIVIDADES	GESTIÓN	EFICIENCIA	MENSUAL	PORCENTAJE	A/B*100	100.00%		100.00%	100.00%							
2	2.2. IMPULSAR UNA VIDA PLENA Y SALUDABLE	2	2.3	02.03.02	E012	3019	E012.C01.P1324.I03460: PORCENTAJE DE AVANCE FINANCIERO DEL PROCESO/PROYECTO	ACTIVIDADES	GESTIÓN	EFICIENCIA	MENSUAL	PORCENTAJE	A/B*100	100.00%		99.67%	99.67%		\$ 146,842,160.00	\$ 146,317,976.49	\$ 145,628,507.63	99.31%	99.67%	
2	2.2. IMPULSAR UNA VIDA PLENA Y SALUDABLE	2	2.3	02.03.02	E012	3019	E012.C01.P1327.I03486: PORCENTAJE DE AVANCE FÍSICO DEL PROCESO/PROYECTO	ACTIVIDADES	GESTIÓN	EFICIENCIA	MENSUAL	PORCENTAJE	A/B*100	100.00%		89.04%	89.04%							
2	2.2. IMPULSAR UNA VIDA PLENA Y SALUDABLE	2	2.3	02.03.02	E012	3019	E012.C01.P1327.I03487: PORCENTAJE DE AVANCE FINANCIERO DEL PROCESO/PROYECTO	ACTIVIDADES	GESTIÓN	EFICIENCIA	MENSUAL	PORCENTAJE	A/B*100	100.00%		99.70%	99.70%		\$ 50,682,717.00	\$ 47,353,374.19	\$ 47,210,544.37	93.15%	99.70%	
2	2.2. IMPULSAR UNA VIDA PLENA Y SALUDABLE	2	2.3	02.03.02	E012	3019	E012.C01.P1330.I03488: PORCENTAJE DE AVANCE FÍSICO DEL PROCESO/PROYECTO	ACTIVIDADES	GESTIÓN	EFICIENCIA	MENSUAL	PORCENTAJE	A/B*100	100.00%		100.00%	100.00%							
2	2.2. IMPULSAR UNA VIDA PLENA Y SALUDABLE	2	2.3	02.03.02	E012	3019	E012.C01.P1330.I03489: PORCENTAJE DE AVANCE FINANCIERO DEL PROCESO/PROYECTO	ACTIVIDADES	GESTIÓN	EFICIENCIA	MENSUAL	PORCENTAJE	A/B*100	100.00%		99.98%	99.98%		\$ 20,224,113.00	\$ 19,620,721.61	\$ 19,616,212.51	96.99%	99.98%	
2	2.2. IMPULSAR UNA VIDA PLENA Y SALUDABLE	2	2.3	02.03.02	E012	3019	E012.C01.P2140.I03490: PORCENTAJE DE AVANCE FÍSICO DEL PROCESO/PROYECTO	ACTIVIDADES	GESTIÓN	EFICIENCIA	MENSUAL	PORCENTAJE	A/B*100	100.00%		98.72%	98.72%							

INDICADORES PARA RESULTADOS
Del 1 de Enero al 31 de Diciembre de 2022

Ente Público: INSTITUTO DE SALUD PÚBLICA DEL ESTADO DE GUANAJUATO

PROGRAMA DE GOBIERNO		CATEGORÍA PROGRAMÁTICA						INDICADORES							METAS				PRESUPUESTO (PESOS)					
Eje	Estrategia Transversal	F	FN	SF	PP	UR	Denominación del Indicador	Nivel	Tipo	Dimensión a Medir	Frecuencia de Medición	Unidad de Medida	Fórmula	Progrmada	Modificada	Alcanzada	Porcentaje de		Aprobado	Modificado	Devengado	Porcentaje de		
																	Aic. / Prog.	Aic. / Modif.						
																	Dev. / Aprob.	Dev. / Modif.						
2	2.2. IMPULSAR UNA VIDA PLENA Y SALUDABLE	2	2.3	02.03.02	E012	3019	E012.C01.P2140.103491: PORCENTAJE DE AVANCE FINANCIERO DEL PROCESO/PROYECTO	ACTIVIDADES	GESTIÓN	EFICIENCIA	MENSUAL	PORCENTAJE	A/B*100	100.00%		99.96%	99.96%		\$ 49,267,975.00	\$ 50,577,518.00	\$ 50,556,879.15	102.62%	99.96%	
2	2.2. IMPULSAR UNA VIDA PLENA Y SALUDABLE	2	2.3	02.03.02	E012	3019	E012.C01.P2776.103513: PORCENTAJE DE AVANCE FÍSICO DEL PROCESO/PROYECTO	ACTIVIDADES	GESTIÓN	EFICIENCIA	MENSUAL	PORCENTAJE	A/B*100	100.00%		97.83%	97.83%							
2	2.2. IMPULSAR UNA VIDA PLENA Y SALUDABLE	2	2.3	02.03.02	E012	3019	E012.C01.P2776.103515: PORCENTAJE DE AVANCE FINANCIERO DEL PROCESO/PROYECTO	ACTIVIDADES	GESTIÓN	EFICIENCIA	MENSUAL	PORCENTAJE	A/B*100	100.00%		100.00%	100.00%		\$ 396,094,143.00	\$ 380,563,444.11	\$ 380,558,451.11	96.08%	100.00%	
2	2.2. IMPULSAR UNA VIDA PLENA Y SALUDABLE	2	2.3	02.03.02	E012	3019	E012.C01.P2780.103526: PORCENTAJE DE AVANCE FÍSICO DEL PROCESO/PROYECTO	ACTIVIDADES	GESTIÓN	EFICIENCIA	MENSUAL	PORCENTAJE	A/B*100	100.00%		75.90%	75.90%							
2	2.2. IMPULSAR UNA VIDA PLENA Y SALUDABLE	2	2.3	02.03.02	E012	3019	E012.C01.P2780.103527: PORCENTAJE DE AVANCE FINANCIERO DEL PROCESO/PROYECTO	ACTIVIDADES	GESTIÓN	EFICIENCIA	MENSUAL	PORCENTAJE	A/B*100	100.00%		99.49%	99.49%		\$ 622,758,417.00	\$ 869,871,234.36	\$ 865,462,502.51	138.97%	99.49%	
2	2.2. IMPULSAR UNA VIDA PLENA Y SALUDABLE	2	2.3	02.03.02	E012	3019	E012.C01.P2800.103542: PORCENTAJE DE AVANCE FÍSICO DEL PROCESO/PROYECTO	ACTIVIDADES	GESTIÓN	EFICIENCIA	MENSUAL	PORCENTAJE	A/B*100	100.00%		99.14%	99.14%							
2	2.2. IMPULSAR UNA VIDA PLENA Y SALUDABLE	2	2.3	02.03.02	E012	3019	E012.C01.P2800.103543: PORCENTAJE DE AVANCE FINANCIERO DEL PROCESO/PROYECTO	ACTIVIDADES	GESTIÓN	EFICIENCIA	MENSUAL	PORCENTAJE	A/B*100	100.00%		99.78%	99.78%		\$ 80,015,374.00	\$ 77,426,264.03	\$ 77,256,812.13	96.55%	99.78%	
2	2.2. IMPULSAR UNA VIDA PLENA Y SALUDABLE	2	2.3	02.03.02	E012	3019	E012.C01.P2883.103552: PORCENTAJE DE AVANCE FÍSICO DEL PROCESO/PROYECTO	ACTIVIDADES	GESTIÓN	EFICIENCIA	MENSUAL	PORCENTAJE	A/B*100	100.00%		98.24%	98.24%							
2	2.2. IMPULSAR UNA VIDA PLENA Y SALUDABLE	2	2.3	02.03.02	E012	3019	E012.C01.P2883.103553: PORCENTAJE DE AVANCE FINANCIERO DEL PROCESO/PROYECTO	ACTIVIDADES	GESTIÓN	EFICIENCIA	MENSUAL	PORCENTAJE	A/B*100	100.00%		99.94%	99.94%		\$ 46,898,336.00	\$ 53,344,591.45	\$ 53,313,944.62	113.68%	99.94%	
2	2.2. IMPULSAR UNA VIDA PLENA Y SALUDABLE	2	2.3	02.03.02	E012	3019	E012.C01.P3156.109467: PORCENTAJE DE AVANCE FÍSICO DEL PROCESO/PROYECTO	ACTIVIDADES	GESTIÓN	EFICIENCIA	MENSUAL	PORCENTAJE	A/B*100	100.00%		100.00%	100.00%							
2	2.2. IMPULSAR UNA VIDA PLENA Y SALUDABLE	2	2.3	02.03.02	E012	3019	E012.C01.P3156.109468: PORCENTAJE DE AVANCE FINANCIERO DEL PROCESO/PROYECTO	ACTIVIDADES	GESTIÓN	EFICIENCIA	MENSUAL	PORCENTAJE	A/B*100	100.00%		100.00%	100.00%		\$ 885,478,169.88	\$ 609,204,958.75	\$ 609,204,957.09	68.80%	100.00%	
2	2.2. IMPULSAR UNA VIDA PLENA Y SALUDABLE	2	2.3	02.03.02	E012	3019	E012.C01.P3157.109477: PORCENTAJE DE AVANCE FÍSICO DEL PROCESO/PROYECTO	ACTIVIDADES	GESTIÓN	EFICIENCIA	MENSUAL	PORCENTAJE	A/B*100	100.00%		96.63%	96.63%							
2	2.2. IMPULSAR UNA VIDA PLENA Y SALUDABLE	2	2.3	02.03.02	E012	3019	E012.C01.P3157.109478: PORCENTAJE DE AVANCE FINANCIERO DEL PROCESO/PROYECTO	ACTIVIDADES	GESTIÓN	EFICIENCIA	MENSUAL	PORCENTAJE	A/B*100	100.00%		100.00%	100.00%		\$ 236,052,077.00	\$ 223,793,018.61	\$ 223,793,018.61	94.81%	100.00%	
2	2.2. IMPULSAR UNA VIDA PLENA Y SALUDABLE	2	2.3	02.03.02	E012	3019	E012.C01.P3158.109479: PORCENTAJE DE AVANCE FÍSICO DEL PROCESO/PROYECTO	ACTIVIDADES	GESTIÓN	EFICIENCIA	MENSUAL	PORCENTAJE	A/B*100	100.00%		100.00%	100.00%							
2	2.2. IMPULSAR UNA VIDA PLENA Y SALUDABLE	2	2.3	02.03.02	E012	3019	E012.C01.P3158.109480: PORCENTAJE DE AVANCE FINANCIERO DEL PROCESO/PROYECTO	ACTIVIDADES	GESTIÓN	EFICIENCIA	MENSUAL	PORCENTAJE	A/B*100	100.00%		100.00%	100.00%		\$ 1,139,124.00	\$ 1,466,016.73	\$ 1,466,016.73	128.70%	100.00%	
2	2.2. IMPULSAR UNA VIDA PLENA Y SALUDABLE	2	2.3	02.03.02	E012	3019	E012.C01.P3162.109486: PORCENTAJE DE AVANCE FÍSICO DEL PROCESO/PROYECTO	ACTIVIDADES	GESTIÓN	EFICIENCIA	MENSUAL	PORCENTAJE	A/B*100	100.00%		43.25%	43.25%							
2	2.2. IMPULSAR UNA VIDA PLENA Y SALUDABLE	2	2.3	02.03.02	E012	3019	E012.C01.P3162.109487: PORCENTAJE DE AVANCE FINANCIERO DEL PROCESO/PROYECTO	ACTIVIDADES	GESTIÓN	EFICIENCIA	MENSUAL	PORCENTAJE	A/B*100	100.00%		97.24%	97.24%		\$ 12,120,573.00	\$ 4,624,404.13	\$ 4,496,831.13	37.10%	97.24%	
2	2.2. IMPULSAR UNA VIDA PLENA Y SALUDABLE	2	2.3	02.03.02	E012	3019	E012.C01.P3197.109481: PORCENTAJE DE AVANCE FÍSICO DEL PROCESO/PROYECTO	ACTIVIDADES	GESTIÓN	EFICIENCIA	MENSUAL	PORCENTAJE	A/B*100	100.00%		90.61%	90.61%							
2	2.2. IMPULSAR UNA VIDA PLENA Y SALUDABLE	2	2.3	02.03.02	E012	3019	E012.C01.P3197.109482: PORCENTAJE DE AVANCE FINANCIERO DEL PROCESO/PROYECTO	ACTIVIDADES	GESTIÓN	EFICIENCIA	MENSUAL	PORCENTAJE	A/B*100	100.00%		99.88%	99.88%		\$ 1,080,446,409.00	\$ 1,205,178,666.53	\$ 1,203,787,956.74	111.42%	99.88%	

INSTITUTO DE SALUD PÚBLICA DEL ESTADO DE GUANAJUATO

INDICADORES PARA RESULTADOS
Del 1 de Enero al 31 de Diciembre de 2022

Ente Público: INSTITUTO DE SALUD PÚBLICA DEL ESTADO DE GUANAJUATO

PROGRAMA DE GOBIERNO		CATEGORÍA PROGRAMÁTICA					INDICADORES							METAS			PRESUPUESTO (PESOS)							
Eje	Estrategia Transversal	F	FN	SF	PP	UR	Denominación del Indicador	Nivel	Tipo	Dimensión a Medir	Frecuencia de Medición	Unidad de Medida	Fórmula	Progra ma	Modifi cada	Alcan zada	Porcentaje de		Aprobado	Modificado	Devengado	Porcentaje de		
																	Alc. / Prog.	Alc. / Modif.					Dev. / Aprob.	Dev. / Modif.
2	2.2. IMPULSAR UNA VIDA PLENA Y SALUDABLE	2	2.3	02.03.02	E012	3019	E012.C01.Q0060.I03748 PORCENTAJE DE AVANCE DEL PROCESO/PROYECTO	ACTIVIDADES	GESTIÓN	EFICIENCIA	MENSUAL	PORCENTAJE	A/B*100	100.00%		99.48%	99.48%							
2	2.2. IMPULSAR UNA VIDA PLENA Y SALUDABLE	2	2.3	02.03.02	E012	3019	E012.C01.Q0060.I03749 PORCENTAJE DE AVANCE FINANCIERO DEL PROCESO/PROYECTO	ACTIVIDADES	GESTIÓN	EFICIENCIA	MENSUAL	PORCENTAJE	A/B*100	100.00%		91.64%	91.64%		\$ 21,140,680.00	\$ 21,140,680.00	\$ 19,374,267.47	91.64%	91.64%	
2	2.2. IMPULSAR UNA VIDA PLENA Y SALUDABLE	2	2.3	02.03.02	E012	3019	E012.C01.Q1241.I01266 PORCENTAJE DE AVANCE DEL PROCESO/PROYECTO	ACTIVIDADES	GESTIÓN	EFICIENCIA	MENSUAL	PORCENTAJE	A/B*100	100.00%		80.90%	80.90%							
2	2.2. IMPULSAR UNA VIDA PLENA Y SALUDABLE	2	2.3	02.03.02	E012	3019	E012.C01.Q1241.I01267 PORCENTAJE DE AVANCE FINANCIERO DEL PROCESO/PROYECTO	ACTIVIDADES	GESTIÓN	EFICIENCIA	MENSUAL	PORCENTAJE	A/B*100	100.00%		50.98%	50.98%		\$ 7,700,000.00	\$ 7,700,000.00	\$ 3,925,774.20	50.98%	50.98%	
2	2.2. IMPULSAR UNA VIDA PLENA Y SALUDABLE	2	2.3	02.03.02	E012	3019	E012.C01.Q2920.I06854 PORCENTAJE DE AVANCE DEL PROCESO/PROYECTO	ACTIVIDADES	GESTIÓN	EFICIENCIA	MENSUAL	PORCENTAJE	A/B*100	100.00%		100.00%	100.00%							
2	2.2. IMPULSAR UNA VIDA PLENA Y SALUDABLE	2	2.3	02.03.02	E012	3019	E012.C01.Q2920.I06855 PORCENTAJE DE AVANCE FINANCIERO DEL PROCESO/PROYECTO	ACTIVIDADES	GESTIÓN	EFICIENCIA	MENSUAL	PORCENTAJE	A/B*100	100.00%		86.96%	86.96%		\$ 1,800,000.00	\$ 1,615,060.00	\$ 1,404,453.34	78.03%	86.96%	
2	2.2. IMPULSAR UNA VIDA PLENA Y SALUDABLE	2	2.3	02.03.02	E012	3019	E012.C01.Q3388.I09760 PORCENTAJE DE AVANCE DEL PROCESO/PROYECTO	ACTIVIDADES	GESTIÓN	EFICIENCIA	MENSUAL	PORCENTAJE	A/B*100	100.00%		100.00%	100.00%							
2	2.2. IMPULSAR UNA VIDA PLENA Y SALUDABLE	2	2.3	02.03.02	E012	3019	E012.C01.Q3388.I09761 PORCENTAJE DE AVANCE FINANCIERO DEL PROCESO/PROYECTO	ACTIVIDADES	GESTIÓN	EFICIENCIA	MENSUAL	PORCENTAJE	A/B*100	100.00%		100.00%	100.00%		\$ -	\$ 2,699,282.30	\$ 2,699,282.30	0.00%	100.00%	
2	2.2. IMPULSAR UNA VIDA PLENA Y SALUDABLE	2	2.3	02.03.02	E012	3019	E012.C02.Q2764.I05595 PORCENTAJE DE AVANCE DEL PROCESO/PROYECTO	ACTIVIDADES	GESTIÓN	EFICIENCIA	MENSUAL	PORCENTAJE	A/B*100	100.00%		66.66%	66.66%							
2	2.2. IMPULSAR UNA VIDA PLENA Y SALUDABLE	2	2.3	02.03.02	E012	3019	E012.C02.Q2764.I05596 PORCENTAJE DE AVANCE FINANCIERO DEL PROCESO/PROYECTO	ACTIVIDADES	GESTIÓN	EFICIENCIA	MENSUAL	PORCENTAJE	A/B*100	100.00%		100.00%	100.00%		\$ -	\$ 1,165,847.32	\$ 1,165,847.32	0.00%	100.00%	
2	2.2. IMPULSAR UNA VIDA PLENA Y SALUDABLE	2	2.3	02.03.02	E012	3019	E012.C02.Q2814.I06192 PORCENTAJE DE AVANCE DEL PROCESO/PROYECTO	ACTIVIDADES	GESTIÓN	EFICIENCIA	MENSUAL	PORCENTAJE	A/B*100	100.00%		0.00%	0.00%							
2	2.2. IMPULSAR UNA VIDA PLENA Y SALUDABLE	2	2.3	02.03.02	E012	3019	E012.C02.Q2814.I06193 PORCENTAJE DE AVANCE FINANCIERO DEL PROCESO/PROYECTO	ACTIVIDADES	GESTIÓN	EFICIENCIA	MENSUAL	PORCENTAJE	A/B*100	100.00%		0.00%	0.00%		\$ -	\$ -	\$ -	0.00%	0.00%	
2	2.2. IMPULSAR UNA VIDA PLENA Y SALUDABLE	2	2.3	02.03.02	E012	3019	E012.C02.Q2829.I06204 PORCENTAJE DE AVANCE DEL PROCESO/PROYECTO	ACTIVIDADES	GESTIÓN	EFICIENCIA	MENSUAL	PORCENTAJE	A/B*100	100.00%		50.00%	50.00%							
2	2.2. IMPULSAR UNA VIDA PLENA Y SALUDABLE	2	2.3	02.03.02	E012	3019	E012.C02.Q2829.I06205 PORCENTAJE DE AVANCE FINANCIERO DEL PROCESO/PROYECTO	ACTIVIDADES	GESTIÓN	EFICIENCIA	MENSUAL	PORCENTAJE	A/B*100	100.00%		0.00%	0.00%		\$ -	\$ 167,789.45	\$ -	0.00%	0.00%	
2	2.2. IMPULSAR UNA VIDA PLENA Y SALUDABLE	2	2.3	02.03.02	E012	3019	E012.C02.Q2852.I06287 PORCENTAJE DE AVANCE DEL PROCESO/PROYECTO	ACTIVIDADES	GESTIÓN	EFICIENCIA	MENSUAL	PORCENTAJE	A/B*100	100.00%		100.00%	100.00%							
2	2.2. IMPULSAR UNA VIDA PLENA Y SALUDABLE	2	2.3	02.03.02	E012	3019	E012.C02.Q2852.I06288 PORCENTAJE DE AVANCE FINANCIERO DEL PROCESO/PROYECTO	ACTIVIDADES	GESTIÓN	EFICIENCIA	MENSUAL	PORCENTAJE	A/B*100	100.00%		100.00%	100.00%		\$ -	\$ 281,414.35	\$ 281,414.35	0.00%	100.00%	
2	2.2. IMPULSAR UNA VIDA PLENA Y SALUDABLE	2	2.3	02.03.02	E012	3019	E012.C02.Q3342.I10382 PORCENTAJE DE AVANCE DEL PROCESO/PROYECTO	ACTIVIDADES	GESTIÓN	EFICIENCIA	MENSUAL	PORCENTAJE	A/B*100	100.00%		100.00%	100.00%							
2	2.2. IMPULSAR UNA VIDA PLENA Y SALUDABLE	2	2.3	02.03.02	E012	3019	E012.C02.Q3342.I10383 PORCENTAJE DE AVANCE FINANCIERO DEL PROCESO/PROYECTO	ACTIVIDADES	GESTIÓN	EFICIENCIA	MENSUAL	PORCENTAJE	A/B*100	100.00%		76.50%	76.50%		\$ -	\$ 417,936.80	\$ 319,736.80	0.00%	76.50%	
2	2.2. IMPULSAR UNA VIDA PLENA Y SALUDABLE	2	2.3	02.03.02	E012	3019	E012.C02.Q3427.I09457 PORCENTAJE DE AVANCE DEL PROCESO/PROYECTO	ACTIVIDADES	GESTIÓN	EFICIENCIA	MENSUAL	PORCENTAJE	A/B*100	100.00%		100.00%	100.00%							

INDICADORES PARA RESULTADOS
Del 1 de Enero al 31 de Diciembre de 2022

Ente Público: INSTITUTO DE SALUD PÚBLICA DEL ESTADO DE GUANAJUATO

PROGRAMA DE GOBIERNO		CATEGORÍA PROGRAMÁTICA					INDICADORES							METAS				PRESUPUESTO (PESOS)						
Eje	Estrategia Transversal	F	FN	SF	PP	UR	Denominación del Indicador	Nivel	Tipo	Dimensión a Medir	Frecuencia de Medición	Unidad de Medida	Fórmula	Programada	Modificada	Alcanzada	Porcentaje de		Aprobado	Modificado	Devengado	Porcentaje de		
																	Alc. / Prog.	Alc. / Modif.				Dev. / Aprob.	Dev. / Modif.	
2	2.2. IMPULSAR UNA VIDA PLENA Y SALUDABLE	2	2.3	02.03.02	E012	3019	E012.C02.Q3427.I09458: PORCENTAJE DE AVANCE FINANCIERO DEL PROCESO/PROYECTO	ACTIVIDADES	GESTIÓN	EFICIENCIA	MENSUAL	PORCENTAJE	A/B*100	100.00%		100.00%	100.00%		\$ -	\$ 795,483.80	\$ 795,483.80	0.00%	100.00%	
2	2.2. IMPULSAR UNA VIDA PLENA Y SALUDABLE	2	2.3	02.03.02	E012	3019	E012.C02.I10316: PORCENTAJE DE UNIDADES MÉDICAS NUEVAS TERMINADAS	COMPONENTES	GESTIÓN	EFICACIA	ANUAL	PORCENTAJE	A/B*100	100.00%		100.00%	100.00%							
2	2.2. IMPULSAR UNA VIDA PLENA Y SALUDABLE	2	2.3	02.03.02	E012	3019	E012.C02.I10317: PORCENTAJE DE UNIDADES MÉDICAS SUSTITUIDAS, AMPLIADAS, REMODELADAS, DIGNIFICADAS, TERMINADAS.	COMPONENTES	GESTIÓN	EFICIENCIA	ANUAL	PORCENTAJE	A/B*100	100.00%		50.00%	50.00%							
2	2.2. IMPULSAR UNA VIDA PLENA Y SALUDABLE	2	2.3	02.03.02	E012	3019	E012.C02.P2801.I03544: PORCENTAJE DE AVANCE FÍSICO DEL PROCESO/PROYECTO	ACTIVIDADES	GESTIÓN	EFICIENCIA	MENSUAL	PORCENTAJE	A/B*100	100.00%		94.40%	94.40%							
2	2.2. IMPULSAR UNA VIDA PLENA Y SALUDABLE	2	2.3	02.03.02	E012	3019	E012.C02.P2801.I03545: PORCENTAJE DE AVANCE FINANCIERO DEL PROCESO/PROYECTO	ACTIVIDADES	GESTIÓN	EFICIENCIA	MENSUAL	PORCENTAJE	A/B*100	100.00%		100.00%	100.00%		\$ 287,033,247.00	\$ 277,267,787.17	\$ 277,267,787.17	96.60%	100.00%	
2	2.2. IMPULSAR UNA VIDA PLENA Y SALUDABLE	2	2.3	02.03.02	E012	3019	E012.C02.P2969.I06547: PORCENTAJE DE AVANCE FÍSICO DEL PROCESO/PROYECTO	ACTIVIDADES	GESTIÓN	EFICIENCIA	MENSUAL	PORCENTAJE	A/B*100	100.00%		100.00%	100.00%							
2	2.2. IMPULSAR UNA VIDA PLENA Y SALUDABLE	2	2.3	02.03.02	E012	3019	E012.C02.P2969.I06548: PORCENTAJE DE AVANCE FINANCIERO DEL PROCESO/PROYECTO	ACTIVIDADES	GESTIÓN	EFICIENCIA	MENSUAL	PORCENTAJE	A/B*100	100.00%		100.00%	100.00%		\$ 689,276,482.82	\$ 680,172,411.59	\$ 680,166,822.58	98.68%	100.00%	
2	2.2. IMPULSAR UNA VIDA PLENA Y SALUDABLE	2	2.3	02.03.02	E012	3019	E012.C02.P2970.I06549: PORCENTAJE DE AVANCE FÍSICO DEL PROCESO/PROYECTO	ACTIVIDADES	GESTIÓN	EFICIENCIA	MENSUAL	PORCENTAJE	A/B*100	100.00%		100.00%	100.00%							
2	2.2. IMPULSAR UNA VIDA PLENA Y SALUDABLE	2	2.3	02.03.02	E012	3019	E012.C02.P2970.I06550: PORCENTAJE DE AVANCE FINANCIERO DEL PROCESO/PROYECTO	ACTIVIDADES	GESTIÓN	EFICIENCIA	MENSUAL	PORCENTAJE	A/B*100	100.00%		100.00%	100.00%		\$ 483,955,467.00	\$ 511,764,063.93	\$ 511,747,252.85	105.74%	100.00%	
2	2.2. IMPULSAR UNA VIDA PLENA Y SALUDABLE	2	2.3	02.03.02	E012	3019	E012.C02.P3159.I09461: PORCENTAJE DE AVANCE FÍSICO DEL PROCESO/PROYECTO	ACTIVIDADES	GESTIÓN	EFICIENCIA	MENSUAL	PORCENTAJE	A/B*100	100.00%		99.99%	99.99%							
2	2.2. IMPULSAR UNA VIDA PLENA Y SALUDABLE	2	2.3	02.03.02	E012	3019	E012.C02.P3159.I09462: PORCENTAJE DE AVANCE FINANCIERO DEL PROCESO/PROYECTO	ACTIVIDADES	GESTIÓN	EFICIENCIA	MENSUAL	PORCENTAJE	A/B*100	100.00%		100.00%	100.00%		\$ 51,604,372.00	\$ 39,469,239.50	\$ 39,469,239.50	76.48%	100.00%	
2	2.2. IMPULSAR UNA VIDA PLENA Y SALUDABLE	2	2.3	02.03.02	E012	3019	E012.C02.P3160.I09463: PORCENTAJE DE AVANCE FÍSICO DEL PROCESO/PROYECTO	ACTIVIDADES	GESTIÓN	EFICIENCIA	MENSUAL	PORCENTAJE	A/B*100	100.00%		100.00%	100.00%							
2	2.2. IMPULSAR UNA VIDA PLENA Y SALUDABLE	2	2.3	02.03.02	E012	3019	E012.C02.P3160.I09464: PORCENTAJE DE AVANCE FINANCIERO DEL PROCESO/PROYECTO	ACTIVIDADES	GESTIÓN	EFICIENCIA	MENSUAL	PORCENTAJE	A/B*100	100.00%		99.87%	99.87%		\$ 176,292,003.00	\$ 186,093,373.61	\$ 185,850,887.55	105.42%	99.87%	
2	2.2. IMPULSAR UNA VIDA PLENA Y SALUDABLE	2	2.3	02.03.02	E012	3019	E012.C02.P3161.I09465: PORCENTAJE DE AVANCE FÍSICO DEL PROCESO/PROYECTO	ACTIVIDADES	GESTIÓN	EFICIENCIA	MENSUAL	PORCENTAJE	A/B*100	100.00%		100.00%	100.00%							
2	2.2. IMPULSAR UNA VIDA PLENA Y SALUDABLE	2	2.3	02.03.02	E012	3019	E012.C02.P3161.I09466: PORCENTAJE DE AVANCE FINANCIERO DEL PROCESO/PROYECTO	ACTIVIDADES	GESTIÓN	EFICIENCIA	MENSUAL	PORCENTAJE	A/B*100	100.00%		100.00%	100.00%		\$ 21,748,073.00	\$ 37,114,617.94	\$ 37,114,617.94	170.66%	100.00%	
2	2.2. IMPULSAR UNA VIDA PLENA Y SALUDABLE	2	2.3	02.03.02	E012	3019	E012.C02.P3233.I10397: PORCENTAJE DE AVANCE FÍSICO DEL PROCESO/PROYECTO	ACTIVIDADES	GESTIÓN	EFICIENCIA	MENSUAL	PORCENTAJE	A/B*100	100.00%		100.00%	100.00%							
2	2.2. IMPULSAR UNA VIDA PLENA Y SALUDABLE	2	2.3	02.03.02	E012	3019	E012.C02.P3233.I10398: PORCENTAJE DE AVANCE FINANCIERO DEL PROCESO/PROYECTO	ACTIVIDADES	GESTIÓN	EFICIENCIA	MENSUAL	PORCENTAJE	A/B*100	100.00%		100.00%	100.00%		\$ 12,400,000.00	\$ 1,674,123.96	\$ 1,674,123.96	13.50%	100.00%	
2	2.2. IMPULSAR UNA VIDA PLENA Y SALUDABLE	2	2.3	02.03.02	E012	3019	E012.C02.Q1492.I06882: PORCENTAJE DE AVANCE FÍSICO DEL PROCESO/PROYECTO	ACTIVIDADES	GESTIÓN	EFICIENCIA	MENSUAL	PORCENTAJE	A/B*100	100.00%		75.35%	75.35%							

INSTITUTO DE SALUD PÚBLICA DEL ESTADO DE GUANAJUATO

INDICADORES PARA RESULTADOS
Del 1 de Enero al 31 de Diciembre de 2022

Ente Público: INSTITUTO DE SALUD PÚBLICA DEL ESTADO DE GUANAJUATO

PROGRAMA DE GOBIERNO		CATEGORÍA PROGRAMÁTICA					INDICADORES							METAS			PRESUPUESTO (PESOS)							
Eje	Estrategia Transversal	F	FN	SF	PP	UR	Denominación del Indicador	Nivel	Tipo	Dimensión a Medir	Frecuencia de Medición	Unidad de Medida	Fórmula	Programada	Modificada	Alcanzada	Porcentaje de Alc./Prog. Alc./Modif.		Aprobado	Modificado	Devengado	Porcentaje de Dev./Aprob. Dev./Modif.		
2	2.2. IMPULSAR UNA VIDA PLENA Y SALUDABLE	2	2.3	02.03.02	E012	3019	E012.C02.Q1492.I06883. PORCENTAJE DE AVANCE FINANCIERO DEL PROCESO/PROYECTO	ACTIVIDADES	GESTIÓN	EFICIENCIA	MENSUAL	PORCENTAJE	A/B*100	100.00%		54.84%	54.84%		\$ -	\$ 7,265,438.62	\$ 3,984,661.21	0.00%	54.84%	
2	2.2. IMPULSAR UNA VIDA PLENA Y SALUDABLE	2	2.3	02.03.02	E012	3019	E012.C02.Q1525.I08740. PORCENTAJE DE AVANCE FÍSICO DEL PROCESO/PROYECTO	ACTIVIDADES	GESTIÓN	EFICIENCIA	MENSUAL	PORCENTAJE	A/B*100	100.00%		100.00%	100.00%							
2	2.2. IMPULSAR UNA VIDA PLENA Y SALUDABLE	2	2.3	02.03.02	E012	3019	E012.C02.Q1525.I08741. PORCENTAJE DE AVANCE FINANCIERO DEL PROCESO/PROYECTO	ACTIVIDADES	GESTIÓN	EFICIENCIA	MENSUAL	PORCENTAJE	A/B*100	100.00%		100.00%	100.00%		\$ -	\$ 23,974,654.53	\$ 23,974,654.53	0.00%	100.00%	
2	2.2. IMPULSAR UNA VIDA PLENA Y SALUDABLE	2	2.3	02.03.02	E012	3019	E012.C02.Q2066.I05629. PORCENTAJE DE AVANCE FÍSICO DEL PROCESO/PROYECTO	ACTIVIDADES	GESTIÓN	EFICIENCIA	MENSUAL	PORCENTAJE	A/B*100	100.00%		16.66%	16.66%							
2	2.2. IMPULSAR UNA VIDA PLENA Y SALUDABLE	2	2.3	02.03.02	E012	3019	E012.C02.Q2066.I05630. PORCENTAJE DE AVANCE FINANCIERO DEL PROCESO/PROYECTO	ACTIVIDADES	GESTIÓN	EFICIENCIA	MENSUAL	PORCENTAJE	A/B*100	100.00%		0.00%	0.00%		\$ -	\$ -	\$ -	0.00%	0.00%	
2	2.2. IMPULSAR UNA VIDA PLENA Y SALUDABLE	2	2.3	02.03.02	E012	3019	E012.C02.Q2560.I03808. PORCENTAJE DE AVANCE FÍSICO DEL PROCESO/PROYECTO	ACTIVIDADES	GESTIÓN	EFICIENCIA	MENSUAL	PORCENTAJE	A/B*100	100.00%		98.71%	98.71%							
2	2.2. IMPULSAR UNA VIDA PLENA Y SALUDABLE	2	2.3	02.03.02	E012	3019	E012.C02.Q2560.I03809. PORCENTAJE DE AVANCE FINANCIERO DEL PROCESO/PROYECTO	ACTIVIDADES	GESTIÓN	EFICIENCIA	MENSUAL	PORCENTAJE	A/B*100	100.00%		73.51%	73.51%		\$ -	\$ 1,547,293.94	\$ 1,137,349.94	0.00%	73.51%	
2	2.2. IMPULSAR UNA VIDA PLENA Y SALUDABLE	2	2.3	02.03.02	E012	3019	E012.C02.Q2811.I08023. PORCENTAJE DE AVANCE FÍSICO DEL PROCESO/PROYECTO	ACTIVIDADES	GESTIÓN	EFICIENCIA	MENSUAL	PORCENTAJE	A/B*100	100.00%		91.99%	91.99%							
2	2.2. IMPULSAR UNA VIDA PLENA Y SALUDABLE	2	2.3	02.03.02	E012	3019	E012.C02.Q2811.I06024. PORCENTAJE DE AVANCE FINANCIERO DEL PROCESO/PROYECTO	ACTIVIDADES	GESTIÓN	EFICIENCIA	MENSUAL	PORCENTAJE	A/B*100	100.00%		77.79%	77.79%		\$ -	\$ 14,928,945.68	\$ 11,612,870.06	0.00%	77.79%	
2	2.2. IMPULSAR UNA VIDA PLENA Y SALUDABLE	2	2.3	02.03.02	E012	3019	E012.C02.Q2981.I06930. PORCENTAJE DE AVANCE FÍSICO DEL PROCESO/PROYECTO	ACTIVIDADES	GESTIÓN	EFICIENCIA	MENSUAL	PORCENTAJE	A/B*100	100.00%		65.93%	65.93%							
2	2.2. IMPULSAR UNA VIDA PLENA Y SALUDABLE	2	2.3	02.03.02	E012	3019	E012.C02.Q2981.I06931. PORCENTAJE DE AVANCE FINANCIERO DEL PROCESO/PROYECTO	ACTIVIDADES	GESTIÓN	EFICIENCIA	MENSUAL	PORCENTAJE	A/B*100	100.00%		91.63%	91.63%		\$ -	\$ 12,223,160.02	\$ 11,199,510.27	0.00%	91.63%	
2	2.2. IMPULSAR UNA VIDA PLENA Y SALUDABLE	2	2.3	02.03.02	E012	3019	E012.C02.Q3295.I08635. PORCENTAJE DE AVANCE FÍSICO DEL PROCESO/PROYECTO	ACTIVIDADES	GESTIÓN	EFICIENCIA	MENSUAL	PORCENTAJE	A/B*100	100.00%		5.84%	5.84%							
2	2.2. IMPULSAR UNA VIDA PLENA Y SALUDABLE	2	2.3	02.03.02	E012	3019	E012.C02.Q3295.I08636. PORCENTAJE DE AVANCE FINANCIERO DEL PROCESO/PROYECTO	ACTIVIDADES	GESTIÓN	EFICIENCIA	MENSUAL	PORCENTAJE	A/B*100	100.00%		0.63%	0.63%		\$ -	\$ 19,850,606.10	\$ 125,032.83	0.00%	0.63%	
2	2.2. IMPULSAR UNA VIDA PLENA Y SALUDABLE	2	2.3	02.03.02	E012	3019	E012.C02.Q3301.I08719. PORCENTAJE DE AVANCE FÍSICO DEL PROCESO/PROYECTO	ACTIVIDADES	GESTIÓN	EFICIENCIA	MENSUAL	PORCENTAJE	A/B*100	100.00%		79.27%	79.27%							
2	2.2. IMPULSAR UNA VIDA PLENA Y SALUDABLE	2	2.3	02.03.02	E012	3019	E012.C02.Q3301.I08720. PORCENTAJE DE AVANCE FINANCIERO DEL PROCESO/PROYECTO	ACTIVIDADES	GESTIÓN	EFICIENCIA	MENSUAL	PORCENTAJE	A/B*100	100.00%		67.53%	67.53%		\$ -	\$ 77,252,953.23	\$ 52,167,420.96	0.00%	67.53%	
2	2.2. IMPULSAR UNA VIDA PLENA Y SALUDABLE	2	2.3	02.03.02	E012	3019	E012.C02.Q3305.I08738. PORCENTAJE DE AVANCE FÍSICO DEL PROCESO/PROYECTO	ACTIVIDADES	GESTIÓN	EFICIENCIA	MENSUAL	PORCENTAJE	A/B*100	100.00%		74.27%	74.27%							
2	2.2. IMPULSAR UNA VIDA PLENA Y SALUDABLE	2	2.3	02.03.02	E012	3019	E012.C02.Q3305.I08739. PORCENTAJE DE AVANCE FINANCIERO DEL PROCESO/PROYECTO	ACTIVIDADES	GESTIÓN	EFICIENCIA	MENSUAL	PORCENTAJE	A/B*100	100.00%		15.63%	15.63%		\$ -	\$ 5,091,776.07	\$ 795,828.27	0.00%	15.63%	
2	2.2. IMPULSAR UNA VIDA PLENA Y SALUDABLE	2	2.3	02.03.02	E012	3019	E012.C02.Q3353.I09459. PORCENTAJE DE AVANCE FÍSICO DEL PROCESO/PROYECTO	ACTIVIDADES	GESTIÓN	EFICIENCIA	MENSUAL	PORCENTAJE	A/B*100	100.00%		100.00%	100.00%							
2	2.2. IMPULSAR UNA VIDA PLENA Y SALUDABLE	2	2.3	02.03.02	E012	3019	E012.C02.Q3353.I09460. PORCENTAJE DE AVANCE FINANCIERO DEL PROCESO/PROYECTO	ACTIVIDADES	GESTIÓN	EFICIENCIA	MENSUAL	PORCENTAJE	A/B*100	100.00%		100.00%	100.00%		\$ -	\$ 537,385.28	\$ 537,385.28	0.00%	100.00%	

INDICADORES PARA RESULTADOS
Del 1 de Enero al 31 de Diciembre de 2022

Ente Público: INSTITUTO DE SALUD PÚBLICA DEL ESTADO DE GUANAJUATO

PROGRAMA DE GOBIERNO		CATEGORÍA PROGRAMÁTICA					INDICADORES							METAS			PRESUPUESTO (PESOS)							
Eje	Estrategia Transversal	F	FN	SF	PP	UR	Denominación del Indicador	Nivel	Tipo	Dimensión a Medir	Frecuencia de Medición	Unidad de Medida	Fórmula	Programada	Modificada	Alcanzada	Porcentaje de Alc./Prog. Alc./Modif.		Aprobado	Modificado	Devengado	Porcentaje de Dev./Aprob. Dev./Modif.		
2	2.2. IMPULSAR UNA VIDA PLENA Y SALUDABLE	2	2.3	02.03.02	E012	3019	E012.C02.Q3645.110380. PORCENTAJE DE AVANCE DEL FÍSICO PROCESO/PROYECTO	ACTIVIDADES	GESTIÓN	EFICIENCIA	MENSUAL	PORCENTAJE	A/B*100	100.00%		66.66%	66.66%							
2	2.2. IMPULSAR UNA VIDA PLENA Y SALUDABLE	2	2.3	02.03.02	E012	3019	E012.C02.Q3645.110381. PORCENTAJE DE AVANCE FINANCIERO PROCESO/PROYECTO	ACTIVIDADES	GESTIÓN	EFICIENCIA	MENSUAL	PORCENTAJE	A/B*100	100.00%		100.00%	100.00%		\$ -	\$ 263,576.05	\$ 263,576.05	0.00%	100.00%	
2	2.2. IMPULSAR UNA VIDA PLENA Y SALUDABLE	2	2.3	02.03.02	E012	3019	E012.C02.Q1494.109627. PORCENTAJE DE AVANCE DEL FÍSICO PROCESO/PROYECTO	ACTIVIDADES	GESTIÓN	EFICIENCIA	MENSUAL	PORCENTAJE	A/B*100	100.00%		100.00%	100.00%							
2	2.2. IMPULSAR UNA VIDA PLENA Y SALUDABLE	2	2.3	02.03.02	E012	3019	E012.C02.Q1494.109628. PORCENTAJE DE AVANCE FINANCIERO PROCESO/PROYECTO	ACTIVIDADES	GESTIÓN	EFICIENCIA	MENSUAL	PORCENTAJE	A/B*100	100.00%		100.00%	100.00%		\$ -	\$ 579,518.52	\$ 579,518.52	0.00%	100.00%	
2	2.2. IMPULSAR UNA VIDA PLENA Y SALUDABLE	2	2.3	02.03.02	E012	3019	E012.C02.Q1526.103794. PORCENTAJE DE AVANCE DEL FÍSICO PROCESO/PROYECTO	ACTIVIDADES	GESTIÓN	EFICIENCIA	MENSUAL	PORCENTAJE	A/B*100	100.00%		100.00%	100.00%							
2	2.2. IMPULSAR UNA VIDA PLENA Y SALUDABLE	2	2.3	02.03.02	E012	3019	E012.C02.Q1526.103795. PORCENTAJE DE AVANCE FINANCIERO PROCESO/PROYECTO	ACTIVIDADES	GESTIÓN	EFICIENCIA	MENSUAL	PORCENTAJE	A/B*100	100.00%		16.04%	16.04%		\$ -	\$ 5,650,432.84	\$ 906,432.84	0.00%	16.04%	
2	2.2. IMPULSAR UNA VIDA PLENA Y SALUDABLE	2	2.3	02.03.02	E012	3019	E012.C02.Q1599.103814. PORCENTAJE DE AVANCE DEL FÍSICO PROCESO/PROYECTO	ACTIVIDADES	GESTIÓN	EFICIENCIA	MENSUAL	PORCENTAJE	A/B*100	100.00%		100.00%	100.00%							
2	2.2. IMPULSAR UNA VIDA PLENA Y SALUDABLE	2	2.3	02.03.02	E012	3019	E012.C02.Q1599.103815. PORCENTAJE DE AVANCE FINANCIERO PROCESO/PROYECTO	ACTIVIDADES	GESTIÓN	EFICIENCIA	MENSUAL	PORCENTAJE	A/B*100	100.00%		100.00%	100.00%		\$ -	\$ 15,714,474.63	\$ 15,714,474.63	0.00%	100.00%	
2	2.2. IMPULSAR UNA VIDA PLENA Y SALUDABLE	2	2.3	02.03.02	E012	3019	E012.C02.Q2163.103762. PORCENTAJE DE AVANCE DEL FÍSICO PROCESO/PROYECTO	ACTIVIDADES	GESTIÓN	EFICIENCIA	MENSUAL	PORCENTAJE	A/B*100	100.00%		83.33%	83.33%							
2	2.2. IMPULSAR UNA VIDA PLENA Y SALUDABLE	2	2.3	02.03.02	E012	3019	E012.C02.Q2163.103763. PORCENTAJE DE AVANCE FINANCIERO PROCESO/PROYECTO	ACTIVIDADES	GESTIÓN	EFICIENCIA	MENSUAL	PORCENTAJE	A/B*100	100.00%		100.00%	100.00%		\$ -	\$ 3,814,385.88	\$ 3,814,385.88	0.00%	100.00%	
2	2.2. IMPULSAR UNA VIDA PLENA Y SALUDABLE	2	2.3	02.03.02	E012	3019	E012.C02.Q2615.106017. PORCENTAJE DE AVANCE DEL FÍSICO PROCESO/PROYECTO	ACTIVIDADES	GESTIÓN	EFICIENCIA	MENSUAL	PORCENTAJE	A/B*100	100.00%		100.00%	100.00%							
2	2.2. IMPULSAR UNA VIDA PLENA Y SALUDABLE	2	2.3	02.03.02	E012	3019	E012.C02.Q2615.106018. PORCENTAJE DE AVANCE FINANCIERO PROCESO/PROYECTO	ACTIVIDADES	GESTIÓN	EFICIENCIA	MENSUAL	PORCENTAJE	A/B*100	100.00%		100.00%	100.00%		\$ -	\$ 429,576.00	\$ 429,576.00	0.00%	100.00%	
2	2.2. IMPULSAR UNA VIDA PLENA Y SALUDABLE	2	2.3	02.03.02	E012	3019	E012.C02.Q2810.106013. PORCENTAJE DE AVANCE DEL FÍSICO PROCESO/PROYECTO	ACTIVIDADES	GESTIÓN	EFICIENCIA	MENSUAL	PORCENTAJE	A/B*100	100.00%		100.00%	100.00%							
2	2.2. IMPULSAR UNA VIDA PLENA Y SALUDABLE	2	2.3	02.03.02	E012	3019	E012.C02.Q2810.106014. PORCENTAJE DE AVANCE FINANCIERO PROCESO/PROYECTO	ACTIVIDADES	GESTIÓN	EFICIENCIA	MENSUAL	PORCENTAJE	A/B*100	100.00%		100.00%	100.00%		\$ -	\$ 359,948.00	\$ 359,948.00	0.00%	100.00%	
2	2.2. IMPULSAR UNA VIDA PLENA Y SALUDABLE	2	2.3	02.03.02	E012	3019	E012.C02.Q2877.107636. PORCENTAJE DE AVANCE DEL FÍSICO PROCESO/PROYECTO	ACTIVIDADES	GESTIÓN	EFICIENCIA	MENSUAL	PORCENTAJE	A/B*100	100.00%		73.29%	73.29%							
2	2.2. IMPULSAR UNA VIDA PLENA Y SALUDABLE	2	2.3	02.03.02	E012	3019	E012.C02.Q2877.107637. PORCENTAJE DE AVANCE FINANCIERO PROCESO/PROYECTO	ACTIVIDADES	GESTIÓN	EFICIENCIA	MENSUAL	PORCENTAJE	A/B*100	100.00%		76.69%	76.69%		\$ -	\$ 3,267,084.17	\$ 2,505,572.12	0.00%	76.69%	
2	2.2. IMPULSAR UNA VIDA PLENA Y SALUDABLE	2	2.3	02.03.02	E012	3019	E012.C02.Q3339. PORCENTAJE DE AVANCE DEL FÍSICO PROCESO/PROYECTO	ACTIVIDADES	GESTIÓN	EFICIENCIA	MENSUAL	PORCENTAJE	A/B*100	100.00%		100.00%	100.00%							
2	2.2. IMPULSAR UNA VIDA PLENA Y SALUDABLE	2	2.3	02.03.02	E012	3019	E012.C02.Q3339. PORCENTAJE DE AVANCE FINANCIERO PROCESO/PROYECTO	ACTIVIDADES	GESTIÓN	EFICIENCIA	MENSUAL	PORCENTAJE	A/B*100	100.00%		95.58%	95.58%		\$ -	\$ 1,427,874.14	\$ 1,364,704.14	0.00%	95.58%	
2	2.2. IMPULSAR UNA VIDA PLENA Y SALUDABLE	2	2.3	02.03.02	E012	3019	E012.C02.Q3340. PORCENTAJE DE AVANCE DEL FÍSICO PROCESO/PROYECTO	ACTIVIDADES	GESTIÓN	EFICIENCIA	MENSUAL	PORCENTAJE	A/B*100	100.00%		100.00%	100.00%							

INSTITUTO DE SALUD PÚBLICA DEL ESTADO DE GUANAJUATO

INDICADORES PARA RESULTADOS
Del 1 de Enero al 31 de Diciembre de 2022

Ente Público: INSTITUTO DE SALUD PÚBLICA DEL ESTADO DE GUANAJUATO

PROGRAMA DE GOBIERNO		CATEGORÍA PROGRAMÁTICA					INDICADORES							METAS			PRESUPUESTO (PESOS)							
Eje	Estrategia Transversal	F	FN	SF	PP	UR	Denominación del Indicador	Nivel	Tipo	Dimensión a Medir	Frecuencia de Medición	Unidad de Medida	Fórmula	Programada	Modificada	Alcanzada	Porcentaje de		Aprobado	Modificado	Devengado	Porcentaje de		
																	Alic. / Prog.	Alic. / Modif.					Dev. / Aprob.	Dev. / Modif.
2	2.2. IMPULSAR UNA VIDA PLENA Y SALUDABLE	2	2.3	02.03.02	E012	3019	E012.C02.Q3340 PORCENTAJE DE AVANCE FINANCIERO DEL PROCESO/PROYECTO	ACTIVIDADES	GESTIÓN	EFICIENCIA	MENSUAL	PORCENTAJE	A/B*100	100.00%		96.93%	96.93%		\$ -	\$ 1,417,121.56	\$ 1,373,619.56	0.00%	96.93%	
2	2.2. IMPULSAR UNA VIDA PLENA Y SALUDABLE	2	2.3	02.03.02	E012	3019	E012.C02.Q3341 PORCENTAJE DE AVANCE FÍSICO DEL PROCESO/PROYECTO	ACTIVIDADES	GESTIÓN	EFICIENCIA	MENSUAL	PORCENTAJE	A/B*100	100.00%		100.00%	100.00%							
2	2.2. IMPULSAR UNA VIDA PLENA Y SALUDABLE	2	2.3	02.03.02	E012	3019	E012.C02.Q3341 PORCENTAJE DE AVANCE FINANCIERO DEL PROCESO/PROYECTO	ACTIVIDADES	GESTIÓN	EFICIENCIA	MENSUAL	PORCENTAJE	A/B*100	100.00%		100.00%	100.00%		\$ -	\$ 551,000.00	\$ 551,000.00	0.00%	100.00%	
2	2.2. IMPULSAR UNA VIDA PLENA Y SALUDABLE	2	2.3	02.03.02	E012	3019	E012.C02.Q3350 PORCENTAJE DE AVANCE FÍSICO DEL PROCESO/PROYECTO	ACTIVIDADES	GESTIÓN	EFICIENCIA	MENSUAL	PORCENTAJE	A/B*100	100.00%		100.00%	100.00%							
2	2.2. IMPULSAR UNA VIDA PLENA Y SALUDABLE	2	2.3	02.03.02	E012	3019	E012.C02.Q3350 PORCENTAJE DE AVANCE FINANCIERO DEL PROCESO/PROYECTO	ACTIVIDADES	GESTIÓN	EFICIENCIA	MENSUAL	PORCENTAJE	A/B*100	100.00%		100.00%	100.00%		\$ -	\$ 530,000.00	\$ 530,000.00	0.00%	100.00%	
2	2.2. IMPULSAR UNA VIDA PLENA Y SALUDABLE	2	2.3	02.03.02	E012	3019	E012.C02.Q3361 PORCENTAJE DE AVANCE FÍSICO DEL PROCESO/PROYECTO	ACTIVIDADES	GESTIÓN	EFICIENCIA	MENSUAL	PORCENTAJE	A/B*100	100.00%		100.00%	100.00%							
2	2.2. IMPULSAR UNA VIDA PLENA Y SALUDABLE	2	2.3	02.03.02	E012	3019	E012.C02.Q3361 PORCENTAJE DE AVANCE FINANCIERO DEL PROCESO/PROYECTO	ACTIVIDADES	GESTIÓN	EFICIENCIA	MENSUAL	PORCENTAJE	A/B*100	100.00%		100.00%	100.00%		\$ -	\$ 551,000.00	\$ 551,000.00	0.00%	100.00%	
2	2.2. IMPULSAR UNA VIDA PLENA Y SALUDABLE	2	2.3	02.03.02	E012	3019	E012.C02.Q3367 PORCENTAJE DE AVANCE FÍSICO DEL PROCESO/PROYECTO	ACTIVIDADES	GESTIÓN	EFICIENCIA	MENSUAL	PORCENTAJE	A/B*100	100.00%		100.00%	100.00%							
2	2.2. IMPULSAR UNA VIDA PLENA Y SALUDABLE	2	2.3	02.03.02	E012	3019	E012.C02.Q3367 PORCENTAJE DE AVANCE FINANCIERO DEL PROCESO/PROYECTO	ACTIVIDADES	GESTIÓN	EFICIENCIA	MENSUAL	PORCENTAJE	A/B*100	100.00%		100.00%	100.00%		\$ -	\$ 712,472.00	\$ 712,472.00	0.00%	100.00%	
2	2.2. IMPULSAR UNA VIDA PLENA Y SALUDABLE	2	2.3	02.03.02	E012	3019	E012.C02.Q0679 PORCENTAJE DE AVANCE FÍSICO DEL PROCESO/PROYECTO	ACTIVIDADES	GESTIÓN	EFICIENCIA	MENSUAL	PORCENTAJE	A/B*100	100.00%		89.90%	89.90%							
2	2.2. IMPULSAR UNA VIDA PLENA Y SALUDABLE	2	2.3	02.03.02	E012	3019	E012.C02.Q0679 PORCENTAJE DE AVANCE FINANCIERO DEL PROCESO/PROYECTO	ACTIVIDADES	GESTIÓN	EFICIENCIA	MENSUAL	PORCENTAJE	A/B*100	100.00%		64.64%	64.64%		\$ -	\$ 30,470,672.35	\$ 19,696,546.58	0.00%	64.64%	
2	2.2. IMPULSAR UNA VIDA PLENA Y SALUDABLE	2	2.3	02.03.02	E012	3019	E012.C02.Q1493 PORCENTAJE DE AVANCE FÍSICO DEL PROCESO/PROYECTO	ACTIVIDADES	GESTIÓN	EFICIENCIA	MENSUAL	PORCENTAJE	A/B*100	100.00%		100.00%	100.00%							
2	2.2. IMPULSAR UNA VIDA PLENA Y SALUDABLE	2	2.3	02.03.02	E012	3019	E012.C02.Q1493 PORCENTAJE DE AVANCE FINANCIERO DEL PROCESO/PROYECTO	ACTIVIDADES	GESTIÓN	EFICIENCIA	MENSUAL	PORCENTAJE	A/B*100	100.00%		100.00%	100.00%		\$ -	\$ 188,529.00	\$ 188,529.00	0.00%	100.00%	
2	2.2. IMPULSAR UNA VIDA PLENA Y SALUDABLE	2	2.3	02.03.02	E012	3019	E012.C02.Q2537 PORCENTAJE DE AVANCE FÍSICO DEL PROCESO/PROYECTO	ACTIVIDADES	GESTIÓN	EFICIENCIA	MENSUAL	PORCENTAJE	A/B*100	100.00%		100.00%	100.00%							
2	2.2. IMPULSAR UNA VIDA PLENA Y SALUDABLE	2	2.3	02.03.02	E012	3019	E012.C02.Q2537 PORCENTAJE DE AVANCE FINANCIERO DEL PROCESO/PROYECTO	ACTIVIDADES	GESTIÓN	EFICIENCIA	MENSUAL	PORCENTAJE	A/B*100	100.00%		100.00%	100.00%		\$ -	\$ 236,186.44	\$ 236,186.44	0.00%	100.00%	
2	2.2. IMPULSAR UNA VIDA PLENA Y SALUDABLE	2	2.3	02.03.02	E012	3019	E012.C02.Q3349 PORCENTAJE DE AVANCE FÍSICO DEL PROCESO/PROYECTO	ACTIVIDADES	GESTIÓN	EFICIENCIA	MENSUAL	PORCENTAJE	A/B*100	100.00%		100.00%	100.00%							
2	2.2. IMPULSAR UNA VIDA PLENA Y SALUDABLE	2	2.3	02.03.02	E012	3019	E012.C02.Q3349 PORCENTAJE DE AVANCE FINANCIERO DEL PROCESO/PROYECTO	ACTIVIDADES	GESTIÓN	EFICIENCIA	MENSUAL	PORCENTAJE	A/B*100	100.00%		97.91%	97.91%		\$ -	\$ 484,324.61	\$ 474,224.61	0.00%	97.91%	
2	2.2. IMPULSAR UNA VIDA PLENA Y SALUDABLE	2	2.3	02.03.02	E012	3019	E012.C02.Q3352 PORCENTAJE DE AVANCE FÍSICO DEL PROCESO/PROYECTO	ACTIVIDADES	GESTIÓN	EFICIENCIA	MENSUAL	PORCENTAJE	A/B*100	100.00%		100.00%	100.00%							
2	2.2. IMPULSAR UNA VIDA PLENA Y SALUDABLE	2	2.3	02.03.02	E012	3019	E012.C02.Q3352 PORCENTAJE DE AVANCE FINANCIERO DEL PROCESO/PROYECTO	ACTIVIDADES	GESTIÓN	EFICIENCIA	MENSUAL	PORCENTAJE	A/B*100	100.00%		100.00%	100.00%		\$ -	\$ 71,168.32	\$ 71,168.32	0.00%	100.00%	

INDICADORES PARA RESULTADOS
Del 1 de Enero al 31 de Diciembre de 2022

Ente Público: INSTITUTO DE SALUD PÚBLICA DEL ESTADO DE GUANAJUATO

PROGRAMA DE GOBIERNO	CATEGORÍA PROGRAMÁTICA	INDICADORES											METAS				PRESUPUESTO (PEBOS)								
		Eje	Estrategia Transversal	F	FN	SF	PP	UR	Denominación del Indicador	Nivel	Tipo	Dimensión a Medir	Frecuencia de Medición	Unidad de Medida	Fórmula	Programada	Modificada	Alcanzada	Porcentaje de		Aprobado	Modificado	Devengado	Porcentaje de	
																			Alc. / Prog.	Alc. / Modif.				Dev. / Aprob.	Dev. / Modif.
2	2.2. IMPULSAR UNA VIDA PLENA Y SALUDABLE	2	2.3	02.03.02	E012	3019	E012.C02.Q3356 PORCENTAJE DE AVANCE FÍSICO DEL PROCESO/PROYECTO	ACTIVIDADES	GESTIÓN	EFICIENCIA	MENSUAL	PORCENTAJE	A/B*100	100.00%			100.00%	100.00%							
2	2.2. IMPULSAR UNA VIDA PLENA Y SALUDABLE	2	2.3	02.03.02	E012	3019	E012.C02.Q3356 PORCENTAJE DE AVANCE FINANCIERO DEL PROCESO/PROYECTO	ACTIVIDADES	GESTIÓN	EFICIENCIA	MENSUAL	PORCENTAJE	A/B*100	100.00%			100.00%	100.00%	\$	-	\$ 284,602.52	\$ 284,602.52	0.00%	100.00%	
2	2.2. IMPULSAR UNA VIDA PLENA Y SALUDABLE	2	2.3	02.03.02	E012	3019	E012.C02.Q3362 PORCENTAJE DE AVANCE FÍSICO DEL PROCESO/PROYECTO	ACTIVIDADES	GESTIÓN	EFICIENCIA	MENSUAL	PORCENTAJE	A/B*100	100.00%			100.00%	100.00%							
2	2.2. IMPULSAR UNA VIDA PLENA Y SALUDABLE	2	2.3	02.03.02	E012	3019	E012.C02.Q3362 PORCENTAJE DE AVANCE FINANCIERO DEL PROCESO/PROYECTO	ACTIVIDADES	GESTIÓN	EFICIENCIA	MENSUAL	PORCENTAJE	A/B*100	100.00%			96.01%	96.01%	\$	-	\$ 815,225.73	\$ 782,725.73	0.00%	96.01%	
2	2.2. IMPULSAR UNA VIDA PLENA Y SALUDABLE	2	2.3	02.03.02	E012	3019	E012.C02.Q3363 PORCENTAJE DE AVANCE FÍSICO DEL PROCESO/PROYECTO	ACTIVIDADES	GESTIÓN	EFICIENCIA	MENSUAL	PORCENTAJE	A/B*100	100.00%			100.00%	100.00%							
2	2.2. IMPULSAR UNA VIDA PLENA Y SALUDABLE	2	2.3	02.03.02	E012	3019	E012.C02.Q3363 PORCENTAJE DE AVANCE FINANCIERO DEL PROCESO/PROYECTO	ACTIVIDADES	GESTIÓN	EFICIENCIA	MENSUAL	PORCENTAJE	A/B*100	100.00%			93.18%	93.18%	\$	-	\$ 247,161.44	\$ 230,311.44	0.00%	93.18%	
2	2.2. IMPULSAR UNA VIDA PLENA Y SALUDABLE	2	2.3	02.03.02	E012	3019	E012.C02.Q3365 PORCENTAJE DE AVANCE FÍSICO DEL PROCESO/PROYECTO	ACTIVIDADES	GESTIÓN	EFICIENCIA	MENSUAL	PORCENTAJE	A/B*100	100.00%			100.00%	100.00%							
2	2.2. IMPULSAR UNA VIDA PLENA Y SALUDABLE	2	2.3	02.03.02	E012	3019	E012.C02.Q3365 PORCENTAJE DE AVANCE FINANCIERO DEL PROCESO/PROYECTO	ACTIVIDADES	GESTIÓN	EFICIENCIA	MENSUAL	PORCENTAJE	A/B*100	100.00%			90.83%	90.83%	\$	-	\$ 777,739.32	\$ 706,389.32	0.00%	90.83%	
2	2.2. IMPULSAR UNA VIDA PLENA Y SALUDABLE	2	2.3	02.03.02	E012	3019	E012.C02.Q3418 PORCENTAJE DE AVANCE FÍSICO DEL PROCESO/PROYECTO	ACTIVIDADES	GESTIÓN	EFICIENCIA	MENSUAL	PORCENTAJE	A/B*100	100.00%			40.33%	40.33%							
2	2.2. IMPULSAR UNA VIDA PLENA Y SALUDABLE	2	2.3	02.03.02	E012	3019	E012.C02.Q3418 PORCENTAJE DE AVANCE FINANCIERO DEL PROCESO/PROYECTO	ACTIVIDADES	GESTIÓN	EFICIENCIA	MENSUAL	PORCENTAJE	A/B*100	100.00%			27.11%	27.11%	\$	-	\$ 24,457,830.61	\$ 6,630,549.03	0.00%	27.11%	
2	2.2. IMPULSAR UNA VIDA PLENA Y SALUDABLE	2	2.3	02.03.02	E012	3019	E012.C02.Q3691 PORCENTAJE DE AVANCE FÍSICO DEL PROCESO/PROYECTO	ACTIVIDADES	GESTIÓN	EFICIENCIA	MENSUAL	PORCENTAJE	A/B*100	100.00%			100.00%	100.00%							
2	2.2. IMPULSAR UNA VIDA PLENA Y SALUDABLE	2	2.3	02.03.02	E012	3019	E012.C02.Q3691 PORCENTAJE DE AVANCE FINANCIERO DEL PROCESO/PROYECTO	ACTIVIDADES	GESTIÓN	EFICIENCIA	MENSUAL	PORCENTAJE	A/B*100	100.00%			100.00%	100.00%	\$	-	\$ 60,924.20	\$ 60,924.20	0.00%	100.00%	
2	2.2. IMPULSAR UNA VIDA PLENA Y SALUDABLE	2	2.3	02.03.03	E012	3019	E012.C02.Q3773 PORCENTAJE DE AVANCE FÍSICO DEL PROCESO/PROYECTO	ACTIVIDADES	GESTIÓN	EFICIENCIA	MENSUAL	PORCENTAJE	A/B*101	100.00%			33.33%	33.33%							
2	2.2. IMPULSAR UNA VIDA PLENA Y SALUDABLE	2	2.3	02.03.04	E012	3019	E012.C02.Q3773 PORCENTAJE DE AVANCE FINANCIERO DEL PROCESO/PROYECTO	ACTIVIDADES	GESTIÓN	EFICIENCIA	MENSUAL	PORCENTAJE	A/B*102	100.00%			0.00%	0.00%	\$	-	\$ -	\$ -	0.00%	0.00%	
2	2.2. IMPULSAR UNA VIDA PLENA Y SALUDABLE	2	2.3	02.03.02	E012	3019	E012.C02.Q3803 PORCENTAJE DE AVANCE FÍSICO DEL PROCESO/PROYECTO	ACTIVIDADES	GESTIÓN	EFICIENCIA	MENSUAL	PORCENTAJE	A/B*101	100.00%			92.00%	92.00%							
2	2.2. IMPULSAR UNA VIDA PLENA Y SALUDABLE	2	2.3	02.03.02	E012	3019	E012.C02.Q3803 PORCENTAJE DE AVANCE FINANCIERO DEL PROCESO/PROYECTO	ACTIVIDADES	GESTIÓN	EFICIENCIA	MENSUAL	PORCENTAJE	A/B*102	100.00%			0.00%	0.00%	\$	-	\$ -	\$ -	0.00%	0.00%	
2	2.2. IMPULSAR UNA VIDA PLENA Y SALUDABLE	2	2.3	02.03.03	E012	3019	E012.C02.Q2876 PORCENTAJE DE AVANCE FÍSICO DEL PROCESO/PROYECTO	ACTIVIDADES	GESTIÓN	EFICIENCIA	MENSUAL	PORCENTAJE	A/B*101	100.00%			33.33%	33.33%							
2	2.2. IMPULSAR UNA VIDA PLENA Y SALUDABLE	2	2.3	02.03.04	E012	3019	E012.C02.Q2876 PORCENTAJE DE AVANCE FINANCIERO DEL PROCESO/PROYECTO	ACTIVIDADES	GESTIÓN	EFICIENCIA	MENSUAL	PORCENTAJE	A/B*102	100.00%			0.00%	0.00%	\$	-	\$ -	\$ -	0.00%	0.00%	
2	2.2. IMPULSAR UNA VIDA PLENA Y SALUDABLE	2	2.3	02.03.02	E012	3019	E012.C03.H0231: PORCENTAJE DE COMITÉS DE ÉTICA EN INVESTIGACIÓN EN LOS HOSPITALES GENERALES Y DE ESPECIALIDAD DEL ISAPEG CON REGISTRO VIGENTE.	COMPONENTES	GESTIÓN	EFICIENCIA	ANUAL	PORCENTAJE	A/B*100	73.91%			100.00%	135.30%							

INSTITUTO DE SALUD PÚBLICA DEL ESTADO DE GUANAJUATO

INDICADORES PARA RESULTADOS
Del 1 de Enero al 31 de Diciembre de 2022

Ente Público: INSTITUTO DE SALUD PÚBLICA DEL ESTADO DE GUANAJUATO

PROGRAMA DE GOBIERNO		CATEGORÍA PROGRAMÁTICA					INDICADORES							METAS			PRESUPUESTO (PESOS)							
Eje	Estrategia Transversal	F	FN	SF	PP	UR	Denominación del Indicador	Nivel	Tipo	Dimensión a Medir	Frecuencia de Medición	Unidad de Medida	Fórmula	Programada	Modificada	Alcanzada	Porcentaje de		Aprobado	Modificado	Devengado	Porcentaje de		
																	Aic. / Prog.	Aic. / Modif.				Dev. / Aprob.	Dev. / Modif.	
2	2.2. IMPULSAR UNA VIDA PLENA Y SALUDABLE	2	2.3	02.03.02	E012	3019	E012.C03.I10232: PORCENTAJE DE PERSONAL CAPACITADO, REGISTRADO EN LOS PROGRAMAS DEL SISTEMA NACIONAL DE ADMINISTRACIÓN DE CAPACITACIÓN EN SALUD.	COMPONENTES	GESTIÓN	EFICIENCIA	ANUAL	PORCENTAJE	A/B*100	90.00%		101.00%	112.22%							
2	2.2. IMPULSAR UNA VIDA PLENA Y SALUDABLE	2	2.3	02.03.02	E012	3019	E012.C03.P2884.I03565: PORCENTAJE DE AVANCE FÍSICO DEL PROCESO/PROYECTO	ACTIVIDADES	GESTIÓN	EFICIENCIA	MENSUAL	PORCENTAJE	A/B*100	100.00%		100.00%	100.00%							
2	2.2. IMPULSAR UNA VIDA PLENA Y SALUDABLE	2	2.3	02.03.02	E012	3019	E012.C03.P2884.I03567: PORCENTAJE DE AVANCE FINANCIERO DEL PROCESO/PROYECTO	ACTIVIDADES	GESTIÓN	EFICIENCIA	MENSUAL	PORCENTAJE	A/B*100	100.00%		100.00%	100.00%		\$ 484,118.00	\$ 386,243.34	\$ 386,243.34	79.78%	100.00%	
2	2.2. IMPULSAR UNA VIDA PLENA Y SALUDABLE	2	2.3	02.03.02	E012	3019	E012.C03.P2885.I03568: PORCENTAJE DE AVANCE FÍSICO DEL PROCESO/PROYECTO	ACTIVIDADES	GESTIÓN	EFICIENCIA	MENSUAL	PORCENTAJE	A/B*100	100.00%		100.00%	100.00%							
2	2.2. IMPULSAR UNA VIDA PLENA Y SALUDABLE	2	2.3	02.03.02	E012	3019	E012.C03.P2885.I03569: PORCENTAJE DE AVANCE FINANCIERO DEL PROCESO/PROYECTO	ACTIVIDADES	GESTIÓN	EFICIENCIA	MENSUAL	PORCENTAJE	A/B*100	100.00%		100.00%	100.00%		\$ 86,700.00	\$ 66,041.31	\$ 66,041.31	76.17%	100.00%	
2	2.2. IMPULSAR UNA VIDA PLENA Y SALUDABLE	2	2.3	02.03.02	E012	3019	E012.C03.P2886.I03568: PORCENTAJE DE AVANCE FÍSICO DEL PROCESO/PROYECTO	ACTIVIDADES	GESTIÓN	EFICIENCIA	MENSUAL	PORCENTAJE	A/B*100	100.00%		100.00%	100.00%							
2	2.2. IMPULSAR UNA VIDA PLENA Y SALUDABLE	2	2.3	02.03.02	E012	3019	E012.C03.P2886.I03569: PORCENTAJE DE AVANCE FINANCIERO DEL PROCESO/PROYECTO	ACTIVIDADES	GESTIÓN	EFICIENCIA	MENSUAL	PORCENTAJE	A/B*100	100.00%		100.00%	100.00%		\$ 113,145.00	\$ 96,361.90	\$ 96,361.90	85.17%	100.00%	
2	2.2. IMPULSAR UNA VIDA PLENA Y SALUDABLE	2	2.3	02.03.02	E012	3019	E012.C03.P2887.I03570: PORCENTAJE DE AVANCE FÍSICO DEL PROCESO/PROYECTO	ACTIVIDADES	GESTIÓN	EFICIENCIA	MENSUAL	PORCENTAJE	A/B*100	100.00%		100.00%	100.00%							
2	2.2. IMPULSAR UNA VIDA PLENA Y SALUDABLE	2	2.3	02.03.02	E012	3019	E012.C03.P2887.I03571: PORCENTAJE DE AVANCE FINANCIERO DEL PROCESO/PROYECTO	ACTIVIDADES	GESTIÓN	EFICIENCIA	MENSUAL	PORCENTAJE	A/B*100	100.00%		100.00%	100.00%		\$ 227,559.00	\$ 195,027.55	\$ 195,027.55	85.70%	100.00%	
2	2.2. IMPULSAR UNA VIDA PLENA Y SALUDABLE	2	2.3	02.03.02	E012	3019	E012.C03.P2888.I03572: PORCENTAJE DE AVANCE FÍSICO DEL PROCESO/PROYECTO	ACTIVIDADES	GESTIÓN	EFICIENCIA	MENSUAL	PORCENTAJE	A/B*100	100.00%		100.00%	100.00%							
2	2.2. IMPULSAR UNA VIDA PLENA Y SALUDABLE	2	2.3	02.03.02	E012	3019	E012.C03.P2888.I03573: PORCENTAJE DE AVANCE FINANCIERO DEL PROCESO/PROYECTO	ACTIVIDADES	GESTIÓN	EFICIENCIA	MENSUAL	PORCENTAJE	A/B*100	100.00%		100.00%	100.00%		\$ 140,759.00	\$ 104,993.44	\$ 104,993.44	74.59%	100.00%	
2	2.2. IMPULSAR UNA VIDA PLENA Y SALUDABLE	2	2.3	02.03.02	E012	3019	E012.C03.P2889.I03590: PORCENTAJE DE AVANCE FÍSICO DEL PROCESO/PROYECTO	ACTIVIDADES	GESTIÓN	EFICIENCIA	MENSUAL	PORCENTAJE	A/B*100	100.00%		100.00%	100.00%							
2	2.2. IMPULSAR UNA VIDA PLENA Y SALUDABLE	2	2.3	02.03.02	E012	3019	E012.C03.P2889.I03591: PORCENTAJE DE AVANCE FINANCIERO DEL PROCESO/PROYECTO	ACTIVIDADES	GESTIÓN	EFICIENCIA	MENSUAL	PORCENTAJE	A/B*100	100.00%		100.00%	100.00%		\$ 41,156.00	\$ 40,930.72	\$ 40,930.72	99.45%	100.00%	
2	2.2. IMPULSAR UNA VIDA PLENA Y SALUDABLE	2	2.3	02.03.02	E012	3019	E012.C03.P2890.I03592: PORCENTAJE DE AVANCE FÍSICO DEL PROCESO/PROYECTO	ACTIVIDADES	GESTIÓN	EFICIENCIA	MENSUAL	PORCENTAJE	A/B*100	100.00%		100.00%	100.00%							
2	2.2. IMPULSAR UNA VIDA PLENA Y SALUDABLE	2	2.3	02.03.02	E012	3019	E012.C03.P2890.I03593: PORCENTAJE DE AVANCE FINANCIERO DEL PROCESO/PROYECTO	ACTIVIDADES	GESTIÓN	EFICIENCIA	MENSUAL	PORCENTAJE	A/B*100	100.00%		100.00%	100.00%		\$ 25,685.00	\$ 4,231.31	\$ 4,231.31	16.47%	100.00%	
2	2.2. IMPULSAR UNA VIDA PLENA Y SALUDABLE	2	2.3	02.03.02	E012	3019	E012.C03.P2891.I03594: PORCENTAJE DE AVANCE FÍSICO DEL PROCESO/PROYECTO	ACTIVIDADES	GESTIÓN	EFICIENCIA	MENSUAL	PORCENTAJE	A/B*100	100.00%		100.00%	100.00%							
2	2.2. IMPULSAR UNA VIDA PLENA Y SALUDABLE	2	2.3	02.03.02	E012	3019	E012.C03.P2891.I03595: PORCENTAJE DE AVANCE FINANCIERO DEL PROCESO/PROYECTO	ACTIVIDADES	GESTIÓN	EFICIENCIA	MENSUAL	PORCENTAJE	A/B*100	100.00%		100.00%	100.00%		\$ 126,026.00	\$ 97,207.03	\$ 97,207.03	77.13%	100.00%	

INDICADORES PARA RESULTADOS
Del 1 de Enero al 31 de Diciembre de 2022

Ente Público: **INSTITUTO DE SALUD PÚBLICA DEL ESTADO DE GUANAJUATO**

PROGRAMA DE GOBIERNO		CATEGORÍA PROGRAMÁTICA					INDICADORES							METAS			PRESUPUESTO (PESOS)							
Eje	Estrategia Transversal	F	FN	SF	PP	UR	Denominación del Indicador	Nivel	Tipo	Dimensión a Medir	Frecuencia de Medición	Unidad de Medida	Fórmula	Progr. ma	Modifi cada	Alcan zada	Porcentaje de		Aprobado	Modificado	Devengado	Porcentaje de		
																	Alc. / Prog.	Alc. / Modif.				Dev. / Aprob.	Dev. / Modif.	
2	2.2. IMPULSAR UNA VIDA PLENA Y SALUDABLE	2	2.3	02.03.02	E012	3019	E012.C03.P3198.I09488: PORCENTAJE DE AVANCE FÍSICO DEL PROCESO/PROYECTO	ACTIVIDADES	GESTIÓN	EFICIENCIA	MENSUAL	PORCENTAJE	A/B*100	100.00%		100.00%	100.00%							
2	2.2. IMPULSAR UNA VIDA PLENA Y SALUDABLE	2	2.3	02.03.02	E012	3019	E012.C03.P3198.I09489: PORCENTAJE DE AVANCE FINANCIERO DEL PROCESO/PROYECTO	ACTIVIDADES	GESTIÓN	EFICIENCIA	MENSUAL	PORCENTAJE	A/B*100	100.00%		99.89%	99.89%		\$ 91,697,894.00	\$ 103,248,639.33	\$ 103,137,573.68	112.48%	99.89%	
2	2.2. IMPULSAR UNA VIDA PLENA Y SALUDABLE	2	2.3	02.03.03	E064	3019	E064.F1.I00198: ESPERANZA DE VIDA AL NACER	FIN	ESTRATÉGI CO	EFICACIA	ANUAL	AÑOS VIVIDOS	A/B	76.45		75.50	98.76%							
2	2.2. IMPULSAR UNA VIDA PLENA Y SALUDABLE	2	2.3	02.03.03	E064	3019	E064.F1.I07265: RAZON DE MORTALIDAD MATERNA (DE FUNCIONES POR CADA 100 MIL NACIDOS VIVOS ESTIMADOS)	FIN	ESTRATÉGI CO	EFICACIA	ANUAL	TASA	A/B	26.57		27.10	102.01%							
2	2.2. IMPULSAR UNA VIDA PLENA Y SALUDABLE	2	2.3	02.03.03	E064	3019	E064.F1.I07266: MORTALIDAD POR DIABETES MELLITUS POR CADA 100 000 HABITANTES	FIN	ESTRATÉGI CO	EFICACIA	ANUAL	TASA	A/B	84.91		110.64	130.30%							
2	2.2. IMPULSAR UNA VIDA PLENA Y SALUDABLE	2	2.3	02.03.03	E064	3019	E064.F1.I07268: TASA DE MORTALIDAD POR ACCIDENTES DE TRÁNSITO POR CADA 100 MIL HABITANTES	FIN	ESTRATÉGI CO	EFICACIA	ANUAL	TASA	A/B	15.41		10.38	67.36%							
2	2.2. IMPULSAR UNA VIDA PLENA Y SALUDABLE	2	2.3	02.03.03	E064	3019	E064.F1.I07269: TASA DE MORTALIDAD EN NIÑOS MENORES DE 5 AÑOS	FIN	ESTRATÉGI CO	EFICACIA	ANUAL	TASA	A/B	11.01		12.76	115.88%							
2	2.2. IMPULSAR UNA VIDA PLENA Y SALUDABLE	2	2.3	02.03.03	E064	3019	E064.F1.I09140: PORCENTAJE DE POBLACIÓN CON CARENCIA POR ACCESO A LOS SERVICIOS DE SALUD	FIN	ESTRATÉGI CO	EFICACIA	BIENAL	PORCENTAJE	A/B*100	5.81		24.85	427.71%							
2	2.2. IMPULSAR UNA VIDA PLENA Y SALUDABLE	2	2.3		E064	3019	E064.P1.I07741: PORCENTAJE DE EMBARAZADAS CLASIFICADAS COMO ALTO RIESGO.	PROPÓSITO	ESTRATÉGI CO	EFICIENCIA	ANUAL	PORCENTAJE	A/B*100	17.15%		28%	165.25%							
2	2.2. IMPULSAR UNA VIDA PLENA Y SALUDABLE	2	2.3		E064	3019	E064.P1.I07742: PORCENTAJE DE PACIENTES CON DIABETES MELLITUS EN CONTROL EN LAS UNIDADES DEL ISAPEG.	PROPÓSITO	GESTIÓN	EFICIENCIA	ANUAL	PORCENTAJE	A/B*100	48.38%		53.90%	111.41%							
2	2.2. IMPULSAR UNA VIDA PLENA Y SALUDABLE	2	2.3		E064	3019	E064.P1.I07744: PORCENTAJE DE CONSULTAS DE PRIMERA VEZ A MENORES DE 5 AÑOS.	PROPÓSITO	ESTRATÉGI CO	EFICIENCIA	ANUAL	PORCENTAJE	A/B*100	89.02%		26.62%	29.90%							
2	2.2. IMPULSAR UNA VIDA PLENA Y SALUDABLE	2	2.3		E064	3019	E064.P1.I07746: PORCENTAJE DE DETECCIÓN DE ADOLESCENTES QUE INICIARON EL CONSUMO DE ALCOHOL, TABACO Y OTRAS DROGAS.	PROPÓSITO	ESTRATÉGI CO	EFICACIA	ANUAL	PORCENTAJE	A/B*100	17.00%		15.00%	88.24%							
2	2.2. IMPULSAR UNA VIDA PLENA Y SALUDABLE	2	2.3		E064	3019	E064.P1.I07747: PORCENTAJE DE MUNICIPIOS QUE APLICAN CONTROLES DE ALCOHOLIMETRÍA	PROPÓSITO	ESTRATÉGI CO	EFICACIA	ANUAL	PORCENTAJE	A/B*100	100.00%		100.00%	100.00%							
2	2.2. IMPULSAR UNA VIDA PLENA Y SALUDABLE	2	2.3		E064	3019	E064.P1.I04121: PORCENTAJE DE MUNICIPIOS QUE CUENTAN CON DIAGNÓSTICO DE FACTORES DE RIESGO Y DE PROTECCIÓN PARA LA PREVENCIÓN DE ADICIONES EN JÓVENES DE 15 Y 16 AÑOS.	PROPÓSITO	ESTRATÉGI CO	EFICIENCIA	ANUAL	PORCENTAJE	A/B*100	100.00%		100.00%	100.00%							
2	2.2. IMPULSAR UNA VIDA PLENA Y SALUDABLE	2	2.3		E064	3019	E064.C01.I07737: PORCENTAJE DE CONSULTAS DE EMBARAZO ADOLESCENTE	COMPONENTE S	ESTRATÉGI CO	EFICIENCIA	ANUAL	PORCENTAJE	A/B*100	24.33%		25.32%	104.07%							
2	2.2. IMPULSAR UNA VIDA PLENA Y SALUDABLE	2	2.3		E064	3019	E064.C01.I07739: PORCENTAJE DE COBERTURA DE VACUNACIÓN CON ESQUEMA BÁSICO COMPLETO EN MENORES DE CINCO AÑOS SIN SEGURIDAD SOCIAL.	COMPONENTE S	ESTRATÉGI CO	EFICIENCIA	ANUAL	PORCENTAJE	A/B*100	90.00%		95.40%	106.00%							
2	2.2. IMPULSAR UNA VIDA PLENA Y SALUDABLE	2	2.3		E064	3019	E064.C01.I07748: PORCENTAJE DE DETECCIÓN EN MUJERES DE VIOLENCIA FAMILIAR, SEXUAL Y DE GÉNERO REALIZADOS.	COMPONENTE S	ESTRATÉGI CO	EFICIENCIA	ANUAL	PORCENTAJE	A/B*100	26.70%		29.00%	108.61%							

INSTITUTO DE SALUD PÚBLICA DEL ESTADO DE GUANAJUATO

INDICADORES PARA RESULTADOS
Del 1 de Enero al 31 de Diciembre de 2022

Ente Público: INSTITUTO DE SALUD PÚBLICA DEL ESTADO DE GUANAJUATO

PROGRAMA DE GOBIERNO		CATEGORÍA PROGRAMÁTICA					INDICADORES							METAS					PRESUPUESTO (PESOS)					
Eje	Estrategia Transversal	F	FN	SF	PP	UR	Denominación del Indicador	Nivel	Tipo	Dimensión a Medir	Frecuencia de Medición	Unidad de Medida	Fórmula	Progrmada	Modificada	Alcanzada	Porcentaje de		Aprobado	Modificado	Devengado	Porcentaje de		
																	Alc. / Prog.	Alc. / Modif.				Dev. / Aprob.	Dev. / Modif.	
2	2.2. IMPULSAR UNA VIDA PLENA Y SALUDABLE	2	2.3		E064	3019	E064.C01.I08879: PORCENTAJE DE PACIENTES CON DIABETES MELLITUS CON PRUEBA DE HEMOGLOBINA GLUCOSILADA REALIZADA.	COMPONENTES	GESTIÓN	EFICIENCIA	ANUAL	PORCENTAJE	A/B*100	94.00%		89.90%	95.64%							
2	2.2. IMPULSAR UNA VIDA PLENA Y SALUDABLE	2	2.3		E064	3019	E064.C01.I10414: PORCENTAJE DE PRUEBAS REALIZADAS DE EVALUACIÓN DEL DESARROLLO INFANTIL (TAMIZAJE) EN LA CONSULTA DEL NIÑO SANO PARA LA DETECCIÓN OPORTUNA DEL RIESGO DE RETRASO Y REZAGO EN EL DESARROLLO.	COMPONENTES	ESTRATÉGICO	EFICIENCIA	ANUAL	PORCENTAJE	A/B*100	96.00%		91.44%	95.25%							
2	2.2. IMPULSAR UNA VIDA PLENA Y SALUDABLE	2	2.3		E064	3019	E064.C01.I10415: PORCENTAJE DE ACCIONES DE PREVENCIÓN, PROMOCIÓN Y ORIENTACIÓN QUE REALIZAN LOS SERVICIOS AMIGABLES	COMPONENTES	ESTRATÉGICO	EFICIENCIA	ANUAL	PORCENTAJE	A/B*100	100.00%		100.00%	100.00%							
2	2.2. IMPULSAR UNA VIDA PLENA Y SALUDABLE	2	2.3		E064	3019	E064.C01.I10416: PORCENTAJE DE COBERTURA DE VACUNACIÓN EN MENORES DE 1 AÑO, DE ACUERDO A LA DOTACIÓN NACIONAL DE VACUNAS.	COMPONENTES	ESTRATÉGICO	EFICIENCIA	ANUAL	PORCENTAJE	A/B*100	89.52%		90.73%	101.35%							
2	2.2. IMPULSAR UNA VIDA PLENA Y SALUDABLE	2	2.3		E064	3019	E064.C01.I10417: PORCENTAJE DE CONSULTAS DE ATENCIÓN PRENATAL DE PRIMERA VEZ OTORGADAS DURANTE EL PRIMER TRIMESTRE	COMPONENTES	GESTIÓN	EFICACIA	ANUAL	PORCENTAJE	A/B*100	50.79%		44.15%	86.93%							
2	2.2. IMPULSAR UNA VIDA PLENA Y SALUDABLE	2	2.3		E064	3019	E064.C01.I10418: PORCENTAJE DE RECIÉN NACIDOS SIN DERECHOHABENCIA TAMIZADOS.	COMPONENTES	ESTRATÉGICO	EFICACIA	ANUAL	PORCENTAJE	A/B*100	100.00%		112.86%	112.86%							
2	2.2. IMPULSAR UNA VIDA PLENA Y SALUDABLE	2	2.3		E064	3019	E064.C01.I10420: PORCENTAJE DE CAPACITACIONES A CUIDADORES DE MENORES DE 5 AÑOS DE EDAD SIN DERECHOHABENCIA PROGRAMADAS A OTORGAR EN TEMAS DE DESNUTRICIÓN, OBESIDAD Y LACTANCIA MATERNA.	COMPONENTES	ESTRATÉGICO	EFICACIA	ANUAL	PORCENTAJE	A/B*100	100.00%		100.00%	100.00%							
2	2.2. IMPULSAR UNA VIDA PLENA Y SALUDABLE	2	2.3		E064	3019	E064.C01.I10421: PORCENTAJE DE MENORES DE 5 AÑOS TAMIZADOS CON LA PRUEBA EVALUACIÓN DE DESARROLLO INFANTIL (EDI) CON RETRASO EN EL DESARROLLO QUE SON REFERIDOS AL CENTRO CON CAPACIDAD DE RESPUESTA PARA SU CONDICIÓN.	COMPONENTES	ESTRATÉGICO	EFICIENCIA	ANUAL	PORCENTAJE	A/B*100	60.00%		80.95%	134.92%							
2	2.2. IMPULSAR UNA VIDA PLENA Y SALUDABLE	2	2.3		E064	3019	E064.C01.I10440: PORCENTAJE DE DETECCIÓN OPORTUNA DE RIESGO PSICOSOCIAL REALIZADAS EN NIÑAS, NIÑOS Y ADOLESCENTES.	COMPONENTES	ESTRATÉGICO	EFICIENCIA	ANUAL	PORCENTAJE	A/B*100	20.00%		20.00%	100.00%							

INDICADORES PARA RESULTADOS
Del 1 de Enero al 31 de Diciembre de 2022

Ente Público: INSTITUTO DE SALUD PÚBLICA DEL ESTADO DE GUANAJUATO

PROGRAMA DE GOBIERNO		CATEGORÍA PROGRAMÁTICA					INDICADORES							METAS			PRESUPUESTO (PESOS)							
Eje	Estrategia Transversal	F	FN	SF	PP	UR	Denominación del Indicador	Nivel	Tipo	Dimensión a Medir	Frecuencia de Medición	Unidad de Medida	Fórmula	Programada	Modificada	Alcanzada	Porcentaje de		Aprobado	Modificado	Devengado	Porcentaje de		
																	Alc. / Prog.	Alc. / Modif.					Dev. / Aprob.	Dev. / Modif.
2	2.2. IMPULSAR UNA VIDA PLENA Y SALUDABLE	2	2.3		E064	3019	E064.C01.I10599: TASA DE VARIACIÓN DE LA PARTICIPACIÓN DE JOVENES COMO ACTORES SOCIALES Y LÍDERES COMUNITARIOS EN LAS ACCIONES DE FORTALECIMIENTO DE CAPACIDADES Y ESPACIOS DE INCIDENCIA EN LA SALUD SEXUAL Y REPRODUCTIVA.	COMPONENTES	ESTRATÉGICO	EFICACIA	ANUAL	PORCENTAJE	(A/B-1)*100	10		2.05	20.50%							
2	2.2. IMPULSAR UNA VIDA PLENA Y SALUDABLE	2	2.3		E064	3019	E064.C01.I10631: PORCENTAJE DE MUJERES ATENDIDAS EN SITUACIÓN DE VIOLENCIA FAMILIAR, SEXUAL Y DE GÉNERO	COMPONENTES	GESTIÓN	EFICIENCIA	ANUAL	PORCENTAJE	A/B*100	100.00%		100.00%	100.00%							
2	2.2. IMPULSAR UNA VIDA PLENA Y SALUDABLE	2	2.3		E064	3019	E064.C01.I10641: PORCENTAJE DE ATENCIÓN A PERSONAS DETECTADAS CON PADECIMIENTOS MENTALES Y/O ALTERACIONES CONDUCTUALES EN LAS ZIS.	COMPONENTES	GESTIÓN	EFICACIA	ANUAL	PORCENTAJE	A/B*100	100.00%		100.00%	100.00%							
2	2.2. IMPULSAR UNA VIDA PLENA Y SALUDABLE	2	2.3	02.03.01	E064	3019	E064.C01.P1086.I02116: PORCENTAJE DE AVANCE FÍSICO DEL PROCESO/PROYECTO	ACTIVIDADES	GESTIÓN	EFICIENCIA	MENSUAL	PORCENTAJE	A/B*100	100.00%		99.18%	99.18%							
2	2.2. IMPULSAR UNA VIDA PLENA Y SALUDABLE	2	2.3	02.03.01	E064	3019	E064.C01.P1086.I02117: PORCENTAJE DE AVANCE FINANCIERO DEL PROCESO/PROYECTO	ACTIVIDADES	GESTIÓN	EFICIENCIA	MENSUAL	PORCENTAJE	A/B*100	100.00%		99.66%	99.66%		\$ 36,448,888.00	\$ 35,123,592.71	\$ 35,003,336.18	96.03%	99.66%	
2	2.2. IMPULSAR UNA VIDA PLENA Y SALUDABLE	2	2.3	02.03.01	E064	3019	E064.C01.P1089.I02118: PORCENTAJE DE AVANCE FÍSICO DEL PROCESO/PROYECTO	ACTIVIDADES	GESTIÓN	EFICIENCIA	MENSUAL	PORCENTAJE	A/B*100	100.00%		99.46%	99.46%							
2	2.2. IMPULSAR UNA VIDA PLENA Y SALUDABLE	2	2.3	02.03.01	E064	3019	E064.C01.P1089.I02119: PORCENTAJE DE AVANCE FINANCIERO DEL PROCESO/PROYECTO	ACTIVIDADES	GESTIÓN	EFICIENCIA	MENSUAL	PORCENTAJE	A/B*100	100.00%		99.77%	99.77%		\$ 29,139,649.00	\$ 28,294,563.52	\$ 28,230,255.13	96.88%	99.77%	
2	2.2. IMPULSAR UNA VIDA PLENA Y SALUDABLE	2	2.3	02.03.01	E064	3019	E064.C01.P1091.I02211: PORCENTAJE DE AVANCE FÍSICO DEL PROCESO/PROYECTO	ACTIVIDADES	GESTIÓN	EFICIENCIA	MENSUAL	PORCENTAJE	A/B*100	100.00%		98.44%	98.44%							
2	2.2. IMPULSAR UNA VIDA PLENA Y SALUDABLE	2	2.3	02.03.01	E064	3019	E064.C01.P1091.I02213: PORCENTAJE DE AVANCE FINANCIERO DEL PROCESO/PROYECTO	ACTIVIDADES	GESTIÓN	EFICIENCIA	MENSUAL	PORCENTAJE	A/B*100	100.00%		99.77%	99.77%		\$ 35,837,722.00	\$ 34,233,244.09	\$ 34,153,879.99	95.30%	99.77%	
2	2.2. IMPULSAR UNA VIDA PLENA Y SALUDABLE	2	2.3	02.03.01	E064	3019	E064.C01.P1094.I02214: PORCENTAJE DE AVANCE FÍSICO DEL PROCESO/PROYECTO	ACTIVIDADES	GESTIÓN	EFICIENCIA	MENSUAL	PORCENTAJE	A/B*100	100.00%		99.16%	99.16%							
2	2.2. IMPULSAR UNA VIDA PLENA Y SALUDABLE	2	2.3	02.03.01	E064	3019	E064.C01.P1094.I02215: PORCENTAJE DE AVANCE FINANCIERO DEL PROCESO/PROYECTO	ACTIVIDADES	GESTIÓN	EFICIENCIA	MENSUAL	PORCENTAJE	A/B*100	100.00%		99.68%	99.68%		\$ 26,092,899.00	\$ 25,148,397.09	\$ 25,068,448.04	96.07%	99.68%	
2	2.2. IMPULSAR UNA VIDA PLENA Y SALUDABLE	2	2.3	02.03.01	E064	3019	E064.C01.P1097.I02222: PORCENTAJE DE AVANCE FÍSICO DEL PROCESO/PROYECTO	ACTIVIDADES	GESTIÓN	EFICIENCIA	MENSUAL	PORCENTAJE	A/B*100	100.00%		99.29%	99.29%							
2	2.2. IMPULSAR UNA VIDA PLENA Y SALUDABLE	2	2.3	02.03.01	E064	3019	E064.C01.P1097.I02223: PORCENTAJE DE AVANCE FINANCIERO DEL PROCESO/PROYECTO	ACTIVIDADES	GESTIÓN	EFICIENCIA	MENSUAL	PORCENTAJE	A/B*100	100.00%		99.59%	99.59%		\$ 40,812,352.00	\$ 38,033,813.26	\$ 37,876,148.79	92.81%	99.59%	

INSTITUTO DE SALUD PÚBLICA DEL ESTADO DE GUANAJUATO

INDICADORES PARA RESULTADOS
Del 1 de Enero al 31 de Diciembre de 2022

Ente Público: INSTITUTO DE SALUD PÚBLICA DEL ESTADO DE GUANAJUATO

PROGRAMA DE GOBIERNO		CATEGORÍA PROGRAMÁTICA					INDICADORES							METAS			PRESUPUESTO (PBCOS)							
Eje	Estrategia Transversal	F	FN	SF	PP	UR	Denominación del Indicador	Nivel	Tipo	Dimensión a Medir	Frecuencia de Medición	Unidad de Medida	Fórmula	Progra ma	Modifi cada	Alcan zada	Porcentaje de		Aprobado	Modificado	Devengado	Porcentaje de		
																	Aic. / Prog.	Aic. / Modif.					Dev. / Aprob.	Dev. / Modif.
2	2.2. IMPULSAR UNA VIDA PLENA Y SALUDABLE	2	2.3	02.03.01	E064	3019	E064.C01.P1101.02224. PORCENTAJE DE AVANCE DEL PROCESO/PROYECTO FÍSICO	ACTIVIDADES	GESTIÓN	EFICIENCIA	MENSUAL	PORCENTAJE	A/B*100	100.00%		99.02%	99.02%							
2	2.2. IMPULSAR UNA VIDA PLENA Y SALUDABLE	2	2.3	02.03.01	E064	3019	E064.C01.P1101.02225. PORCENTAJE DE AVANCE DEL PROCESO/PROYECTO FINANCIERO	ACTIVIDADES	GESTIÓN	EFICIENCIA	MENSUAL	PORCENTAJE	A/B*100	100.00%		99.78%	99.78%		\$ 33,679,627.00	\$ 32,610,330.77	\$ 32,537,187.26	96.61%	99.78%	
2	2.2. IMPULSAR UNA VIDA PLENA Y SALUDABLE	2	2.3	02.03.01	E064	3019	E064.C01.P1103.02228. PORCENTAJE DE AVANCE DEL PROCESO/PROYECTO FÍSICO	ACTIVIDADES	GESTIÓN	EFICIENCIA	MENSUAL	PORCENTAJE	A/B*100	100.00%		97.69%	97.69%							
2	2.2. IMPULSAR UNA VIDA PLENA Y SALUDABLE	2	2.3	02.03.01	E064	3019	E064.C01.P1103.02229. PORCENTAJE DE AVANCE DEL PROCESO/PROYECTO FINANCIERO	ACTIVIDADES	GESTIÓN	EFICIENCIA	MENSUAL	PORCENTAJE	A/B*100	100.00%		99.77%	99.77%		\$ 44,426,668.00	\$ 43,157,637.41	\$ 43,057,875.95	96.92%	99.77%	
2	2.2. IMPULSAR UNA VIDA PLENA Y SALUDABLE	2	2.3	02.03.01	E064	3019	E064.C01.P1106.02230. PORCENTAJE DE AVANCE DEL PROCESO/PROYECTO FÍSICO	ACTIVIDADES	GESTIÓN	EFICIENCIA	MENSUAL	PORCENTAJE	A/B*100	100.00%		99.26%	99.26%							
2	2.2. IMPULSAR UNA VIDA PLENA Y SALUDABLE	2	2.3	02.03.01	E064	3019	E064.C01.P1106.02232. PORCENTAJE DE AVANCE DEL PROCESO/PROYECTO FINANCIERO	ACTIVIDADES	GESTIÓN	EFICIENCIA	MENSUAL	PORCENTAJE	A/B*100	100.00%		99.74%	99.74%		\$ 28,286,732.00	\$ 27,477,005.96	\$ 27,406,289.49	96.89%	99.74%	
2	2.2. IMPULSAR UNA VIDA PLENA Y SALUDABLE	2	2.3	02.03.02	E064	3019	E064.C01.P1115.02582. PORCENTAJE DE AVANCE DEL PROCESO/PROYECTO FÍSICO	ACTIVIDADES	GESTIÓN	EFICIENCIA	MENSUAL	PORCENTAJE	A/B*100	100.00%		99.41%	99.41%							
2	2.2. IMPULSAR UNA VIDA PLENA Y SALUDABLE	2	2.3	02.03.02	E064	3019	E064.C01.P1115.02583. PORCENTAJE DE AVANCE DEL PROCESO/PROYECTO FINANCIERO	ACTIVIDADES	GESTIÓN	EFICIENCIA	MENSUAL	PORCENTAJE	A/B*100	100.00%		99.75%	99.75%		\$ 88,905,505.00	\$ 92,053,118.30	\$ 91,822,608.93	103.28%	99.75%	
2	2.2. IMPULSAR UNA VIDA PLENA Y SALUDABLE	2	2.3	02.03.02	E064	3019	E064.C01.P1117.02584. PORCENTAJE DE AVANCE DEL PROCESO/PROYECTO FÍSICO	ACTIVIDADES	GESTIÓN	EFICIENCIA	MENSUAL	PORCENTAJE	A/B*100	100.00%		97.94%	97.94%							
2	2.2. IMPULSAR UNA VIDA PLENA Y SALUDABLE	2	2.3	02.03.02	E064	3019	E064.C01.P1117.02585. PORCENTAJE DE AVANCE DEL PROCESO/PROYECTO FINANCIERO	ACTIVIDADES	GESTIÓN	EFICIENCIA	MENSUAL	PORCENTAJE	A/B*100	100.00%		99.99%	99.99%		\$ 42,829,004.00	\$ 45,632,384.94	\$ 45,629,954.76	106.54%	99.99%	
2	2.2. IMPULSAR UNA VIDA PLENA Y SALUDABLE	2	2.3	02.03.02	E064	3019	E064.C01.P1119.02600. PORCENTAJE DE AVANCE DEL PROCESO/PROYECTO FÍSICO	ACTIVIDADES	GESTIÓN	EFICIENCIA	MENSUAL	PORCENTAJE	A/B*100	100.00%		98.73%	98.73%							
2	2.2. IMPULSAR UNA VIDA PLENA Y SALUDABLE	2	2.3	02.03.02	E064	3019	E064.C01.P1119.02601. PORCENTAJE DE AVANCE DEL PROCESO/PROYECTO FINANCIERO	ACTIVIDADES	GESTIÓN	EFICIENCIA	MENSUAL	PORCENTAJE	A/B*100	100.00%		99.99%	99.99%		\$ 23,053,687.00	\$ 23,853,723.08	\$ 23,850,914.74	103.46%	99.99%	
2	2.2. IMPULSAR UNA VIDA PLENA Y SALUDABLE	2	2.3	02.03.02	E064	3019	E064.C01.P1121.02602. PORCENTAJE DE AVANCE DEL PROCESO/PROYECTO FÍSICO	ACTIVIDADES	GESTIÓN	EFICIENCIA	MENSUAL	PORCENTAJE	A/B*100	100.00%		99.58%	99.58%							
2	2.2. IMPULSAR UNA VIDA PLENA Y SALUDABLE	2	2.3	02.03.02	E064	3019	E064.C01.P1121.02603. PORCENTAJE DE AVANCE DEL PROCESO/PROYECTO FINANCIERO	ACTIVIDADES	GESTIÓN	EFICIENCIA	MENSUAL	PORCENTAJE	A/B*100	100.00%		99.99%	99.99%		\$ 33,842,274.00	\$ 35,209,997.96	\$ 35,206,278.63	104.03%	99.99%	
2	2.2. IMPULSAR UNA VIDA PLENA Y SALUDABLE	2	2.3	02.03.02	E064	3019	E064.C01.P1123.02604. PORCENTAJE DE AVANCE DEL PROCESO/PROYECTO FÍSICO	ACTIVIDADES	GESTIÓN	EFICIENCIA	MENSUAL	PORCENTAJE	A/B*100	100.00%		99.68%	99.68%							
2	2.2. IMPULSAR UNA VIDA PLENA Y SALUDABLE	2	2.3	02.03.02	E064	3019	E064.C01.P1123.02605. PORCENTAJE DE AVANCE DEL PROCESO/PROYECTO FINANCIERO	ACTIVIDADES	GESTIÓN	EFICIENCIA	MENSUAL	PORCENTAJE	A/B*100	100.00%		100.00%	100.00%		\$ 20,996,704.00	\$ 20,853,825.68	\$ 20,853,575.10	99.32%	100.00%	
2	2.2. IMPULSAR UNA VIDA PLENA Y SALUDABLE	2	2.3	02.03.02	E064	3019	E064.C01.P1125.02610. PORCENTAJE DE AVANCE DEL PROCESO/PROYECTO FÍSICO	ACTIVIDADES	GESTIÓN	EFICIENCIA	MENSUAL	PORCENTAJE	A/B*100	100.00%		99.59%	99.59%							
2	2.2. IMPULSAR UNA VIDA PLENA Y SALUDABLE	2	2.3	02.03.02	E064	3019	E064.C01.P1125.02611. PORCENTAJE DE AVANCE DEL PROCESO/PROYECTO FINANCIERO	ACTIVIDADES	GESTIÓN	EFICIENCIA	MENSUAL	PORCENTAJE	A/B*100	100.00%		99.95%	99.95%		\$ 47,803,169.00	\$ 50,324,396.90	\$ 50,297,098.90	105.22%	99.95%	
2	2.2. IMPULSAR UNA VIDA PLENA Y SALUDABLE	2	2.3	02.03.02	E064	3019	E064.C01.P1127.02612. PORCENTAJE DE AVANCE DEL PROCESO/PROYECTO FÍSICO	ACTIVIDADES	GESTIÓN	EFICIENCIA	MENSUAL	PORCENTAJE	A/B*100	100.00%		98.70%	98.70%							

INDICADORES PARA RESULTADOS
Del 1 de Enero al 31 de Diciembre de 2022

Ente Público: INSTITUTO DE SALUD PÚBLICA DEL ESTADO DE GUANAJUATO

PROGRAMA DE GOBIERNO		CATEGORÍA PROGRAMÁTICA						INDICADORES						METAS				PRESUPUESTO (PESOS)						
Eje	Estrategia Transversal	F	FN	SF	PP	UR	Denominación del Indicador	Nivel	Tipo	Dimensión a Medir	Frecuencia de Medición	Unidad de Medida	Fórmula	Programada	Modificada	Alcanzada	Porcentaje de		Aprobado	Modificado	Devengado	Porcentaje de		
																	Alic. / Prog.	Alic. / Modif.					Dev. / Aprob.	Dev. / Modif.
2	2.2. IMPULSAR UNA VIDA PLENA Y SALUDABLE	2	2.3	02.03.02	E064	3019	E064.C01.P1127.02613. PORCENTAJE DE AVANCE FINANCIERO DEL PROCESO/PROYECTO	ACTIVIDADES	GESTIÓN	EFICIENCIA	MENSUAL	PORCENTAJE	A/B*100	100.00%		100.00%	100.00%		\$ 20,155,019.00	\$ 20,376,499.50	\$ 20,376,418.90	101.10%	100.00%	
2	2.2. IMPULSAR UNA VIDA PLENA Y SALUDABLE	2	2.3	02.03.02	E064	3019	E064.C01.P1129.02614. PORCENTAJE DE AVANCE FÍSICO DEL PROCESO/PROYECTO	ACTIVIDADES	GESTIÓN	EFICIENCIA	MENSUAL	PORCENTAJE	A/B*100	100.00%		99.92%	99.92%							
2	2.2. IMPULSAR UNA VIDA PLENA Y SALUDABLE	2	2.3	02.03.02	E064	3019	E064.C01.P1129.02615. PORCENTAJE DE AVANCE FINANCIERO DEL PROCESO/PROYECTO	ACTIVIDADES	GESTIÓN	EFICIENCIA	MENSUAL	PORCENTAJE	A/B*100	100.00%		99.98%	99.98%		\$ 30,137,121.00	\$ 31,658,800.50	\$ 31,651,176.50	105.02%	99.98%	
2	2.2. IMPULSAR UNA VIDA PLENA Y SALUDABLE	2	2.3	02.03.02	E064	3019	E064.C01.P1131.02620. PORCENTAJE DE AVANCE FÍSICO DEL PROCESO/PROYECTO	ACTIVIDADES	GESTIÓN	EFICIENCIA	MENSUAL	PORCENTAJE	A/B*100	100.00%		99.59%	99.59%							
2	2.2. IMPULSAR UNA VIDA PLENA Y SALUDABLE	2	2.3	02.03.02	E064	3019	E064.C01.P1131.02621. PORCENTAJE DE AVANCE FINANCIERO DEL PROCESO/PROYECTO	ACTIVIDADES	GESTIÓN	EFICIENCIA	MENSUAL	PORCENTAJE	A/B*100	100.00%		99.99%	99.99%		\$ 42,268,436.00	\$ 43,468,825.89	\$ 43,466,117.89	102.83%	99.99%	
2	2.2. IMPULSAR UNA VIDA PLENA Y SALUDABLE	2	2.3	02.03.02	E064	3019	E064.C01.P1133.02622. PORCENTAJE DE AVANCE FÍSICO DEL PROCESO/PROYECTO	ACTIVIDADES	GESTIÓN	EFICIENCIA	MENSUAL	PORCENTAJE	A/B*100	100.00%		99.08%	99.08%							
2	2.2. IMPULSAR UNA VIDA PLENA Y SALUDABLE	2	2.3	02.03.02	E064	3019	E064.C01.P1133.02623. PORCENTAJE DE AVANCE FINANCIERO DEL PROCESO/PROYECTO	ACTIVIDADES	GESTIÓN	EFICIENCIA	MENSUAL	PORCENTAJE	A/B*100	100.00%		99.97%	99.97%		\$ 23,052,128.00	\$ 22,335,051.40	\$ 22,329,236.40	96.86%	99.97%	
2	2.2. IMPULSAR UNA VIDA PLENA Y SALUDABLE	2	2.3	02.03.02	E064	3019	E064.C01.P1137.02624. PORCENTAJE DE AVANCE FÍSICO DEL PROCESO/PROYECTO	ACTIVIDADES	GESTIÓN	EFICIENCIA	MENSUAL	PORCENTAJE	A/B*100	100.00%		100.00%	100.00%							
2	2.2. IMPULSAR UNA VIDA PLENA Y SALUDABLE	2	2.3	02.03.02	E064	3019	E064.C01.P1137.02625. PORCENTAJE DE AVANCE FINANCIERO DEL PROCESO/PROYECTO	ACTIVIDADES	GESTIÓN	EFICIENCIA	MENSUAL	PORCENTAJE	A/B*100	100.00%		100.00%	100.00%		\$ 22,892,688.00	\$ 23,601,204.97	\$ 23,601,204.97	103.09%	100.00%	
2	2.2. IMPULSAR UNA VIDA PLENA Y SALUDABLE	2	2.3	02.03.02	E064	3019	E064.C01.P1139.02628. PORCENTAJE DE AVANCE FÍSICO DEL PROCESO/PROYECTO	ACTIVIDADES	GESTIÓN	EFICIENCIA	MENSUAL	PORCENTAJE	A/B*100	100.00%		96.56%	96.56%							
2	2.2. IMPULSAR UNA VIDA PLENA Y SALUDABLE	2	2.3	02.03.02	E064	3019	E064.C01.P1139.02629. PORCENTAJE DE AVANCE FINANCIERO DEL PROCESO/PROYECTO	ACTIVIDADES	GESTIÓN	EFICIENCIA	MENSUAL	PORCENTAJE	A/B*100	100.00%		100.00%	100.00%		\$ 11,183,300.00	\$ 11,361,281.71	\$ 11,361,281.71	101.59%	100.00%	
2	2.2. IMPULSAR UNA VIDA PLENA Y SALUDABLE	2	2.3	02.03.02	E064	3019	E064.C01.P1141.02630. PORCENTAJE DE AVANCE FÍSICO DEL PROCESO/PROYECTO	ACTIVIDADES	GESTIÓN	EFICIENCIA	MENSUAL	PORCENTAJE	A/B*100	100.00%		99.27%	99.27%							
2	2.2. IMPULSAR UNA VIDA PLENA Y SALUDABLE	2	2.3	02.03.02	E064	3019	E064.C01.P1141.02631. PORCENTAJE DE AVANCE FINANCIERO DEL PROCESO/PROYECTO	ACTIVIDADES	GESTIÓN	EFICIENCIA	MENSUAL	PORCENTAJE	A/B*100	100.00%		99.99%	99.99%		\$ 17,146,743.00	\$ 18,349,639.15	\$ 18,347,329.15	107.00%	99.99%	
2	2.2. IMPULSAR UNA VIDA PLENA Y SALUDABLE	2	2.3	02.03.02	E064	3019	E064.C01.P1143.02632. PORCENTAJE DE AVANCE FÍSICO DEL PROCESO/PROYECTO	ACTIVIDADES	GESTIÓN	EFICIENCIA	MENSUAL	PORCENTAJE	A/B*100	100.00%		99.27%	99.27%							
2	2.2. IMPULSAR UNA VIDA PLENA Y SALUDABLE	2	2.3	02.03.02	E064	3019	E064.C01.P1143.02633. PORCENTAJE DE AVANCE FINANCIERO DEL PROCESO/PROYECTO	ACTIVIDADES	GESTIÓN	EFICIENCIA	MENSUAL	PORCENTAJE	A/B*100	100.00%		99.99%	99.99%		\$ 107,615,215.00	\$ 115,232,302.31	\$ 115,221,449.59	107.07%	99.99%	
2	2.2. IMPULSAR UNA VIDA PLENA Y SALUDABLE	2	2.3	02.03.02	E064	3019	E064.C01.P1145.02642. PORCENTAJE DE AVANCE FÍSICO DEL PROCESO/PROYECTO	ACTIVIDADES	GESTIÓN	EFICIENCIA	MENSUAL	PORCENTAJE	A/B*100	100.00%		97.62%	97.62%							
2	2.2. IMPULSAR UNA VIDA PLENA Y SALUDABLE	2	2.3	02.03.02	E064	3019	E064.C01.P1145.02643. PORCENTAJE DE AVANCE FINANCIERO DEL PROCESO/PROYECTO	ACTIVIDADES	GESTIÓN	EFICIENCIA	MENSUAL	PORCENTAJE	A/B*100	100.00%		99.96%	99.96%		\$ 24,161,555.00	\$ 26,097,325.82	\$ 26,087,131.82	107.97%	99.96%	
2	2.2. IMPULSAR UNA VIDA PLENA Y SALUDABLE	2	2.3	02.03.02	E064	3019	E064.C01.P1147.02644. PORCENTAJE DE AVANCE FÍSICO DEL PROCESO/PROYECTO	ACTIVIDADES	GESTIÓN	EFICIENCIA	MENSUAL	PORCENTAJE	A/B*100	100.00%		92.17%	92.17%							
2	2.2. IMPULSAR UNA VIDA PLENA Y SALUDABLE	2	2.3	02.03.02	E064	3019	E064.C01.P1147.02645. PORCENTAJE DE AVANCE FINANCIERO DEL PROCESO/PROYECTO	ACTIVIDADES	GESTIÓN	EFICIENCIA	MENSUAL	PORCENTAJE	A/B*100	100.00%		99.92%	99.92%		\$ 25,401,905.00	\$ 25,961,438.70	\$ 25,940,617.17	102.12%	99.92%	

INSTITUTO DE SALUD PÚBLICA DEL ESTADO DE GUANAJUATO

INDICADORES PARA RESULTADOS
Del 1 de Enero al 31 de Diciembre de 2022

Ente Público: INSTITUTO DE SALUD PÚBLICA DEL ESTADO DE GUANAJUATO

PROGRAMA DE GOBIERNO		CATEGORÍA PROGRAMÁTICA					INDICADORES						METAS			PRESUPUESTO (PESOS)								
Eje	Estrategia Transversal	F	FN	SF	PP	UR	Denominación del Indicador	Nivel	Tipo	Dimensión a Medir	Frecuencia de Medición	Unidad de Medida	Fórmula	Progr. ma	Modifi cada	Alcan zada	Porcentaje de		Aprobado	Modificado	Devengado	Porcentaje de		
																	Alic. / Prog.	Alic. / Modif.					Dev. / Aprob.	Dev. / Modif.
2	2.2. IMPULSAR UNA VIDA PLENA Y SALUDABLE	2	2.3	02.03.02	E064	3019	E064.C01.P1149.I02646: PORCENTAJE DE AVANCE DEL PROCESO/PROYECTO FÍSICO	ACTIVIDADES	GESTIÓN	EFICIENCIA	MENSUAL	PORCENTAJE	A/B*100	100.00%		99.91%	99.91%							
2	2.2. IMPULSAR UNA VIDA PLENA Y SALUDABLE	2	2.3	02.03.02	E064	3019	E064.C01.P1149.I02647: PORCENTAJE DE AVANCE DEL PROCESO/PROYECTO FINANCIERO	ACTIVIDADES	GESTIÓN	EFICIENCIA	MENSUAL	PORCENTAJE	A/B*100	100.00%		99.97%	99.97%		\$ 25,426,296.00	\$ 24,477,251.77	\$ 24,469,787.77	96.24%	99.97%	
2	2.2. IMPULSAR UNA VIDA PLENA Y SALUDABLE	2	2.3	02.03.02	E064	3019	E064.C01.P1151.I02654: PORCENTAJE DE AVANCE DEL PROCESO/PROYECTO FÍSICO	ACTIVIDADES	GESTIÓN	EFICIENCIA	MENSUAL	PORCENTAJE	A/B*100	100.00%		97.99%	97.99%							
2	2.2. IMPULSAR UNA VIDA PLENA Y SALUDABLE	2	2.3	02.03.02	E064	3019	E064.C01.P1151.I02655: PORCENTAJE DE AVANCE DEL PROCESO/PROYECTO FINANCIERO	ACTIVIDADES	GESTIÓN	EFICIENCIA	MENSUAL	PORCENTAJE	A/B*100	100.00%		99.98%	99.98%		\$ 29,031,189.00	\$ 29,109,808.98	\$ 29,103,568.98	100.25%	99.98%	
2	2.2. IMPULSAR UNA VIDA PLENA Y SALUDABLE	2	2.3	02.03.02	E064	3019	E064.C01.P1153.I02656: PORCENTAJE DE AVANCE DEL PROCESO/PROYECTO FÍSICO	ACTIVIDADES	GESTIÓN	EFICIENCIA	MENSUAL	PORCENTAJE	A/B*100	100.00%		99.66%	99.66%							
2	2.2. IMPULSAR UNA VIDA PLENA Y SALUDABLE	2	2.3	02.03.02	E064	3019	E064.C01.P1153.I02657: PORCENTAJE DE AVANCE DEL PROCESO/PROYECTO FINANCIERO	ACTIVIDADES	GESTIÓN	EFICIENCIA	MENSUAL	PORCENTAJE	A/B*100	100.00%		100.00%	100.00%		\$ 5,630,646.00	\$ 5,361,606.89	\$ 5,361,606.17	95.22%	100.00%	
2	2.2. IMPULSAR UNA VIDA PLENA Y SALUDABLE	2	2.3	02.03.02	E064	3019	E064.C01.P1155.I02658: PORCENTAJE DE AVANCE DEL PROCESO/PROYECTO FÍSICO	ACTIVIDADES	GESTIÓN	EFICIENCIA	MENSUAL	PORCENTAJE	A/B*100	100.00%		98.99%	98.99%							
2	2.2. IMPULSAR UNA VIDA PLENA Y SALUDABLE	2	2.3	02.03.02	E064	3019	E064.C01.P1155.I02659: PORCENTAJE DE AVANCE DEL PROCESO/PROYECTO FINANCIERO	ACTIVIDADES	GESTIÓN	EFICIENCIA	MENSUAL	PORCENTAJE	A/B*100	100.00%		100.00%	100.00%		\$ 24,270,507.00	\$ 24,090,592.11	\$ 24,089,572.11	99.25%	100.00%	
2	2.2. IMPULSAR UNA VIDA PLENA Y SALUDABLE	2	2.3	02.03.02	E064	3019	E064.C01.P1157.I02664: PORCENTAJE DE AVANCE DEL PROCESO/PROYECTO FÍSICO	ACTIVIDADES	GESTIÓN	EFICIENCIA	MENSUAL	PORCENTAJE	A/B*100	100.00%		98.39%	98.39%							
2	2.2. IMPULSAR UNA VIDA PLENA Y SALUDABLE	2	2.3	02.03.02	E064	3019	E064.C01.P1157.I02665: PORCENTAJE DE AVANCE DEL PROCESO/PROYECTO FINANCIERO	ACTIVIDADES	GESTIÓN	EFICIENCIA	MENSUAL	PORCENTAJE	A/B*100	100.00%		99.56%	99.56%		\$ 32,899,965.00	\$ 32,740,313.00	\$ 32,597,773.00	99.08%	99.56%	
2	2.2. IMPULSAR UNA VIDA PLENA Y SALUDABLE	2	2.3	02.03.02	E064	3019	E064.C01.P1159.I02668: PORCENTAJE DE AVANCE DEL PROCESO/PROYECTO FÍSICO	ACTIVIDADES	GESTIÓN	EFICIENCIA	MENSUAL	PORCENTAJE	A/B*100	100.00%		99.46%	99.46%							
2	2.2. IMPULSAR UNA VIDA PLENA Y SALUDABLE	2	2.3	02.03.02	E064	3019	E064.C01.P1159.I02669: PORCENTAJE DE AVANCE DEL PROCESO/PROYECTO FINANCIERO	ACTIVIDADES	GESTIÓN	EFICIENCIA	MENSUAL	PORCENTAJE	A/B*100	100.00%		100.00%	100.00%		\$ 48,694,775.00	\$ 49,945,254.20	\$ 49,945,253.40	102.57%	100.00%	
2	2.2. IMPULSAR UNA VIDA PLENA Y SALUDABLE	2	2.3	02.03.02	E064	3019	E064.C01.P1161.I02670: PORCENTAJE DE AVANCE DEL PROCESO/PROYECTO FÍSICO	ACTIVIDADES	GESTIÓN	EFICIENCIA	MENSUAL	PORCENTAJE	A/B*100	100.00%		98.68%	98.68%							
2	2.2. IMPULSAR UNA VIDA PLENA Y SALUDABLE	2	2.3	02.03.02	E064	3019	E064.C01.P1161.I02671: PORCENTAJE DE AVANCE DEL PROCESO/PROYECTO FINANCIERO	ACTIVIDADES	GESTIÓN	EFICIENCIA	MENSUAL	PORCENTAJE	A/B*100	100.00%		100.00%	100.00%		\$ 43,574,293.00	\$ 44,658,498.96	\$ 44,658,498.96	102.49%	100.00%	
2	2.2. IMPULSAR UNA VIDA PLENA Y SALUDABLE	2	2.3	02.03.02	E064	3019	E064.C01.P1163.I02724: PORCENTAJE DE AVANCE DEL PROCESO/PROYECTO FÍSICO	ACTIVIDADES	GESTIÓN	EFICIENCIA	MENSUAL	PORCENTAJE	A/B*100	100.00%		100.00%	100.00%							
2	2.2. IMPULSAR UNA VIDA PLENA Y SALUDABLE	2	2.3	02.03.02	E064	3019	E064.C01.P1163.I02725: PORCENTAJE DE AVANCE DEL PROCESO/PROYECTO FINANCIERO	ACTIVIDADES	GESTIÓN	EFICIENCIA	MENSUAL	PORCENTAJE	A/B*100	100.00%		100.00%	100.00%		\$ 20,050,741.00	\$ 20,829,761.44	\$ 20,829,668.04	103.88%	100.00%	
2	2.2. IMPULSAR UNA VIDA PLENA Y SALUDABLE	2	2.3	02.03.02	E064	3019	E064.C01.P1165.I02726: PORCENTAJE DE AVANCE DEL PROCESO/PROYECTO FÍSICO	ACTIVIDADES	GESTIÓN	EFICIENCIA	MENSUAL	PORCENTAJE	A/B*100	100.00%		100.00%	100.00%							
2	2.2. IMPULSAR UNA VIDA PLENA Y SALUDABLE	2	2.3	02.03.02	E064	3019	E064.C01.P1165.I02727: PORCENTAJE DE AVANCE DEL PROCESO/PROYECTO FINANCIERO	ACTIVIDADES	GESTIÓN	EFICIENCIA	MENSUAL	PORCENTAJE	A/B*100	100.00%		100.00%	100.00%		\$ 18,900,910.00	\$ 18,631,477.78	\$ 18,631,477.31	98.57%	100.00%	

INDICADORES PARA RESULTADOS
Del 1 de Enero al 31 de Diciembre de 2022

Ente Público: INSTITUTO DE SALUD PÚBLICA DEL ESTADO DE GUANAJUATO

PROGRAMA DE GOBIERNO		CATEGORÍA PROGRAMÁTICA					INDICADORES							METAS				PRESUPUESTO (PESOS)						
Eje	Estrategia Transversal	F	FN	SF	PP	UR	Denominación del Indicador	Nivel	Tipo	Dimensión a Medir	Frecuencia de Medición	Unidad de Medida	Fórmula	Programada	Modificada	Alcanzada	Porcentaje de Alc./Prog.		Aprobado	Modificado	Devengado	Porcentaje de Dev./Aprob.		
																	Alc. / Modif.					Dev. / Modif.		
2	2.2. IMPULSAR UNA VIDA PLENA Y SALUDABLE	2	2.3	02.03.02	E064	3019	E064.C01.P1167.I02728: PORCENTAJE DE AVANCE DEL FÍSICO PROCESO/PROYECTO	ACTIVIDADES	GESTIÓN	EFICIENCIA	MENSUAL	PORCENTAJE	A/B*100	100.00%		98.28%	98.28%							
2	2.2. IMPULSAR UNA VIDA PLENA Y SALUDABLE	2	2.3	02.03.02	E064	3019	E064.C01.P1167.I02729: PORCENTAJE DE AVANCE DEL FINANCIERO PROCESO/PROYECTO	ACTIVIDADES	GESTIÓN	EFICIENCIA	MENSUAL	PORCENTAJE	A/B*100	100.00%		100.00%	100.00%		\$ 21,071,640.00	\$ 20,667,711.21	\$ 20,667,096.09	98.08%	100.00%	
2	2.2. IMPULSAR UNA VIDA PLENA Y SALUDABLE	2	2.3	02.03.02	E064	3019	E064.C01.P1169.I02738: PORCENTAJE DE AVANCE DEL FÍSICO PROCESO/PROYECTO	ACTIVIDADES	GESTIÓN	EFICIENCIA	MENSUAL	PORCENTAJE	A/B*100	100.00%		98.62%	98.62%							
2	2.2. IMPULSAR UNA VIDA PLENA Y SALUDABLE	2	2.3	02.03.02	E064	3019	E064.C01.P1169.I02739: PORCENTAJE DE AVANCE DEL FINANCIERO PROCESO/PROYECTO	ACTIVIDADES	GESTIÓN	EFICIENCIA	MENSUAL	PORCENTAJE	A/B*100	100.00%		100.00%	100.00%		\$ 30,889,086.00	\$ 31,386,260.67	\$ 31,386,136.15	101.61%	100.00%	
2	2.2. IMPULSAR UNA VIDA PLENA Y SALUDABLE	2	2.3	02.03.02	E064	3019	E064.C01.P1171.I02740: PORCENTAJE DE AVANCE DEL FÍSICO PROCESO/PROYECTO	ACTIVIDADES	GESTIÓN	EFICIENCIA	MENSUAL	PORCENTAJE	A/B*100	100.00%		98.59%	98.59%							
2	2.2. IMPULSAR UNA VIDA PLENA Y SALUDABLE	2	2.3	02.03.02	E064	3019	E064.C01.P1171.I02741: PORCENTAJE DE AVANCE DEL FINANCIERO PROCESO/PROYECTO	ACTIVIDADES	GESTIÓN	EFICIENCIA	MENSUAL	PORCENTAJE	A/B*100	100.00%		99.96%	99.96%		\$ 82,574,230.00	\$ 84,281,262.32	\$ 84,247,931.39	102.03%	99.96%	
2	2.2. IMPULSAR UNA VIDA PLENA Y SALUDABLE	2	2.3	02.03.02	E064	3019	E064.C01.P1173.I02744: PORCENTAJE DE AVANCE DEL FÍSICO PROCESO/PROYECTO	ACTIVIDADES	GESTIÓN	EFICIENCIA	MENSUAL	PORCENTAJE	A/B*100	100.00%		99.47%	99.47%							
2	2.2. IMPULSAR UNA VIDA PLENA Y SALUDABLE	2	2.3	02.03.02	E064	3019	E064.C01.P1173.I02745: PORCENTAJE DE AVANCE DEL FINANCIERO PROCESO/PROYECTO	ACTIVIDADES	GESTIÓN	EFICIENCIA	MENSUAL	PORCENTAJE	A/B*100	100.00%		99.99%	99.99%		\$ 48,519,726.00	\$ 48,127,206.53	\$ 48,121,857.53	99.18%	99.99%	
2	2.2. IMPULSAR UNA VIDA PLENA Y SALUDABLE	2	2.3	02.03.02	E064	3019	E064.C01.P1177.I02792: PORCENTAJE DE AVANCE DEL FÍSICO PROCESO/PROYECTO	ACTIVIDADES	GESTIÓN	EFICIENCIA	MENSUAL	PORCENTAJE	A/B*100	100.00%		99.16%	99.16%							
2	2.2. IMPULSAR UNA VIDA PLENA Y SALUDABLE	2	2.3	02.03.02	E064	3019	E064.C01.P1177.I02793: PORCENTAJE DE AVANCE DEL FINANCIERO PROCESO/PROYECTO	ACTIVIDADES	GESTIÓN	EFICIENCIA	MENSUAL	PORCENTAJE	A/B*100	100.00%		100.00%	100.00%		\$ 38,287,259.00	\$ 37,034,532.40	\$ 37,033,690.68	96.73%	100.00%	
2	2.2. IMPULSAR UNA VIDA PLENA Y SALUDABLE	2	2.3	02.03.02	E064	3019	E064.C01.P1179.I02794: PORCENTAJE DE AVANCE DEL FÍSICO PROCESO/PROYECTO	ACTIVIDADES	GESTIÓN	EFICIENCIA	MENSUAL	PORCENTAJE	A/B*100	100.00%		98.04%	98.04%							
2	2.2. IMPULSAR UNA VIDA PLENA Y SALUDABLE	2	2.3	02.03.02	E064	3019	E064.C01.P1179.I02795: PORCENTAJE DE AVANCE DEL FINANCIERO PROCESO/PROYECTO	ACTIVIDADES	GESTIÓN	EFICIENCIA	MENSUAL	PORCENTAJE	A/B*100	100.00%		99.98%	99.98%		\$ 26,992,144.00	\$ 27,583,155.01	\$ 27,577,081.01	102.17%	99.98%	
2	2.2. IMPULSAR UNA VIDA PLENA Y SALUDABLE	2	2.3	02.03.02	E064	3019	E064.C01.P1181.I02798: PORCENTAJE DE AVANCE DEL FÍSICO PROCESO/PROYECTO	ACTIVIDADES	GESTIÓN	EFICIENCIA	MENSUAL	PORCENTAJE	A/B*100	100.00%		99.44%	99.44%							
2	2.2. IMPULSAR UNA VIDA PLENA Y SALUDABLE	2	2.3	02.03.02	E064	3019	E064.C01.P1181.I02799: PORCENTAJE DE AVANCE DEL FINANCIERO PROCESO/PROYECTO	ACTIVIDADES	GESTIÓN	EFICIENCIA	MENSUAL	PORCENTAJE	A/B*100	100.00%		99.88%	99.88%		\$ 22,806,192.00	\$ 22,947,074.61	\$ 22,919,065.61	100.49%	99.88%	
2	2.2. IMPULSAR UNA VIDA PLENA Y SALUDABLE	2	2.3	02.03.02	E064	3019	E064.C01.P1183.I02806: PORCENTAJE DE AVANCE DEL FÍSICO PROCESO/PROYECTO	ACTIVIDADES	GESTIÓN	EFICIENCIA	MENSUAL	PORCENTAJE	A/B*100	100.00%		99.44%	99.44%							
2	2.2. IMPULSAR UNA VIDA PLENA Y SALUDABLE	2	2.3	02.03.02	E064	3019	E064.C01.P1183.I02807: PORCENTAJE DE AVANCE DEL FINANCIERO PROCESO/PROYECTO	ACTIVIDADES	GESTIÓN	EFICIENCIA	MENSUAL	PORCENTAJE	A/B*100	100.00%		99.99%	99.99%		\$ 167,787,883.00	\$ 170,116,023.35	\$ 170,103,794.18	101.38%	99.99%	
2	2.2. IMPULSAR UNA VIDA PLENA Y SALUDABLE	2	2.3	02.03.02	E064	3019	E064.C01.P1185.I02808: PORCENTAJE DE AVANCE DEL FÍSICO PROCESO/PROYECTO	ACTIVIDADES	GESTIÓN	EFICIENCIA	MENSUAL	PORCENTAJE	A/B*100	100.00%		99.79%	99.79%							
2	2.2. IMPULSAR UNA VIDA PLENA Y SALUDABLE	2	2.3	02.03.02	E064	3019	E064.C01.P1185.I02809: PORCENTAJE DE AVANCE DEL FINANCIERO PROCESO/PROYECTO	ACTIVIDADES	GESTIÓN	EFICIENCIA	MENSUAL	PORCENTAJE	A/B*100	100.00%		99.99%	99.99%		\$ 31,644,689.00	\$ 32,227,306.94	\$ 32,223,592.94	101.83%	99.99%	
2	2.2. IMPULSAR UNA VIDA PLENA Y SALUDABLE	2	2.3	02.03.02	E064	3019	E064.C01.P1187.I02811: PORCENTAJE DE AVANCE DEL FÍSICO PROCESO/PROYECTO	ACTIVIDADES	GESTIÓN	EFICIENCIA	MENSUAL	PORCENTAJE	A/B*100	100.00%		99.61%	99.61%							

INSTITUTO DE SALUD PÚBLICA DEL ESTADO DE GUANAJUATO

INDICADORES PARA RESULTADOS
Del 1 de Enero al 31 de Diciembre de 2022

Ente Público: INSTITUTO DE SALUD PÚBLICA DEL ESTADO DE GUANAJUATO

PROGRAMA DE GOBIERNO		CATEGORÍA PROGRAMÁTICA					INDICADORES							METAS				PRESUPUESTO (PEBOS)					
Eje	Estrategia Transversal	F	FN	SF	PP	UR	Denominación del Indicador	Nivel	Tipo	Dimensión a Medir	Frecuencia de Medición	Unidad de Medida	Fórmula	Progr. ma	Modif. cada	Acan. za	Porcentaje de		Aprobado	Modificado	Devengado	Porcentaje de	
																	Alc. / Prog.	Alc. / Modif.				Dev. / Aprob.	Dev. / Modif.
2	2.2. IMPULSAR UNA VIDA PLENA Y SALUDABLE	2	2.3	02.03.02	E064	3019	E064.C01.P1187.I02813. PORCENTAJE DE AVANCE FINANCIERO DEL PROCESO/PROYECTO	ACTIVIDADES	GESTIÓN	EFICIENCIA	MENSUAL	PORCENTAJE	A/B*100	100.00%		99.95%	99.95%		\$ 23,983,838.00	\$ 23,404,175.05	\$ 23,393,574.14	97.54%	99.95%
2	2.2. IMPULSAR UNA VIDA PLENA Y SALUDABLE	2	2.3	02.03.02	E064	3019	E064.C01.P1189.I02894. PORCENTAJE DE AVANCE FÍSICO DEL PROCESO/PROYECTO	ACTIVIDADES	GESTIÓN	EFICIENCIA	MENSUAL	PORCENTAJE	A/B*100	100.00%		98.21%	98.21%						
2	2.2. IMPULSAR UNA VIDA PLENA Y SALUDABLE	2	2.3	02.03.02	E064	3019	E064.C01.P1189.I02895. PORCENTAJE DE AVANCE FINANCIERO DEL PROCESO/PROYECTO	ACTIVIDADES	GESTIÓN	EFICIENCIA	MENSUAL	PORCENTAJE	A/B*100	100.00%		99.70%	99.70%		\$ 3,340,384.00	\$ 3,287,233.57	\$ 3,277,288.57	98.11%	99.70%
2	2.2. IMPULSAR UNA VIDA PLENA Y SALUDABLE	2	2.3	02.03.02	E064	3019	E064.C01.P1191.I02884. PORCENTAJE DE AVANCE FÍSICO DEL PROCESO/PROYECTO	ACTIVIDADES	GESTIÓN	EFICIENCIA	MENSUAL	PORCENTAJE	A/B*100	100.00%		96.78%	96.78%						
2	2.2. IMPULSAR UNA VIDA PLENA Y SALUDABLE	2	2.3	02.03.02	E064	3019	E064.C01.P1191.I02885. PORCENTAJE DE AVANCE FINANCIERO DEL PROCESO/PROYECTO	ACTIVIDADES	GESTIÓN	EFICIENCIA	MENSUAL	PORCENTAJE	A/B*100	100.00%		100.00%	100.00%		\$ 14,556,693.00	\$ 13,646,879.60	\$ 13,646,879.60	93.75%	100.00%
2	2.2. IMPULSAR UNA VIDA PLENA Y SALUDABLE	2	2.3	02.03.02	E064	3019	E064.C01.P1193.I02886. PORCENTAJE DE AVANCE FÍSICO DEL PROCESO/PROYECTO	ACTIVIDADES	GESTIÓN	EFICIENCIA	MENSUAL	PORCENTAJE	A/B*100	100.00%		97.61%	97.61%						
2	2.2. IMPULSAR UNA VIDA PLENA Y SALUDABLE	2	2.3	02.03.02	E064	3019	E064.C01.P1193.I02887. PORCENTAJE DE AVANCE FINANCIERO DEL PROCESO/PROYECTO	ACTIVIDADES	GESTIÓN	EFICIENCIA	MENSUAL	PORCENTAJE	A/B*100	100.00%		99.95%	99.95%		\$ 76,961,021.00	\$ 78,233,083.21	\$ 78,192,051.94	101.60%	99.95%
2	2.2. IMPULSAR UNA VIDA PLENA Y SALUDABLE	2	2.3	02.03.02	E064	3019	E064.C01.P1195.I02906. PORCENTAJE DE AVANCE FÍSICO DEL PROCESO/PROYECTO	ACTIVIDADES	GESTIÓN	EFICIENCIA	MENSUAL	PORCENTAJE	A/B*100	100.00%		99.32%	99.32%						
2	2.2. IMPULSAR UNA VIDA PLENA Y SALUDABLE	2	2.3	02.03.02	E064	3019	E064.C01.P1195.I02908. PORCENTAJE DE AVANCE FINANCIERO DEL PROCESO/PROYECTO	ACTIVIDADES	GESTIÓN	EFICIENCIA	MENSUAL	PORCENTAJE	A/B*100	100.00%		99.98%	99.98%		\$ 327,384,747.00	\$ 346,761,878.35	\$ 346,675,839.34	105.89%	99.98%
2	2.2. IMPULSAR UNA VIDA PLENA Y SALUDABLE	2	2.3	02.03.02	E064	3019	E064.C01.P1197.I02912. PORCENTAJE DE AVANCE FÍSICO DEL PROCESO/PROYECTO	ACTIVIDADES	GESTIÓN	EFICIENCIA	MENSUAL	PORCENTAJE	A/B*100	100.00%		98.28%	98.28%						
2	2.2. IMPULSAR UNA VIDA PLENA Y SALUDABLE	2	2.3	02.03.02	E064	3019	E064.C01.P1197.I02913. PORCENTAJE DE AVANCE FINANCIERO DEL PROCESO/PROYECTO	ACTIVIDADES	GESTIÓN	EFICIENCIA	MENSUAL	PORCENTAJE	A/B*100	100.00%		99.94%	99.94%		\$ 46,489,802.00	\$ 46,607,615.70	\$ 46,581,487.27	100.20%	99.94%
2	2.2. IMPULSAR UNA VIDA PLENA Y SALUDABLE	2	2.3	02.03.02	E064	3019	E064.C01.P1199.I02915. PORCENTAJE DE AVANCE FÍSICO DEL PROCESO/PROYECTO	ACTIVIDADES	GESTIÓN	EFICIENCIA	MENSUAL	PORCENTAJE	A/B*100	100.00%		96.37%	96.37%						
2	2.2. IMPULSAR UNA VIDA PLENA Y SALUDABLE	2	2.3	02.03.02	E064	3019	E064.C01.P1199.I02917. PORCENTAJE DE AVANCE FINANCIERO DEL PROCESO/PROYECTO	ACTIVIDADES	GESTIÓN	EFICIENCIA	MENSUAL	PORCENTAJE	A/B*100	100.00%		100.00%	100.00%		\$ 29,203,660.00	\$ 30,439,473.51	\$ 30,438,152.81	104.23%	100.00%
2	2.2. IMPULSAR UNA VIDA PLENA Y SALUDABLE	2	2.3	02.03.02	E064	3019	E064.C01.P1201.I03006. PORCENTAJE DE AVANCE FÍSICO DEL PROCESO/PROYECTO	ACTIVIDADES	GESTIÓN	EFICIENCIA	MENSUAL	PORCENTAJE	A/B*100	100.00%		98.66%	98.66%						
2	2.2. IMPULSAR UNA VIDA PLENA Y SALUDABLE	2	2.3	02.03.02	E064	3019	E064.C01.P1201.I03007. PORCENTAJE DE AVANCE FINANCIERO DEL PROCESO/PROYECTO	ACTIVIDADES	GESTIÓN	EFICIENCIA	MENSUAL	PORCENTAJE	A/B*100	100.00%		100.00%	100.00%		\$ 69,416,548.00	\$ 71,783,544.93	\$ 71,783,448.13	103.41%	100.00%
2	2.2. IMPULSAR UNA VIDA PLENA Y SALUDABLE	2	2.3	02.03.02	E064	3019	E064.C01.P1203.I03008. PORCENTAJE DE AVANCE FÍSICO DEL PROCESO/PROYECTO	ACTIVIDADES	GESTIÓN	EFICIENCIA	MENSUAL	PORCENTAJE	A/B*100	100.00%		99.24%	99.24%						
2	2.2. IMPULSAR UNA VIDA PLENA Y SALUDABLE	2	2.3	02.03.02	E064	3019	E064.C01.P1203.I03009. PORCENTAJE DE AVANCE FINANCIERO DEL PROCESO/PROYECTO	ACTIVIDADES	GESTIÓN	EFICIENCIA	MENSUAL	PORCENTAJE	A/B*100	100.00%		99.96%	99.96%		\$ 31,040,890.00	\$ 30,984,886.19	\$ 30,973,355.19	99.78%	99.96%
2	2.2. IMPULSAR UNA VIDA PLENA Y SALUDABLE	2	2.3	02.03.02	E064	3019	E064.C01.P1205.I03010. PORCENTAJE DE AVANCE FÍSICO DEL PROCESO/PROYECTO	ACTIVIDADES	GESTIÓN	EFICIENCIA	MENSUAL	PORCENTAJE	A/B*100	100.00%		99.20%	99.20%						
2	2.2. IMPULSAR UNA VIDA PLENA Y SALUDABLE	2	2.3	02.03.02	E064	3019	E064.C01.P1205.I03011. PORCENTAJE DE AVANCE FINANCIERO DEL PROCESO/PROYECTO	ACTIVIDADES	GESTIÓN	EFICIENCIA	MENSUAL	PORCENTAJE	A/B*100	100.00%		99.98%	99.98%		\$ 21,168,266.00	\$ 21,744,397.18	\$ 21,739,773.18	102.70%	99.98%

INDICADORES PARA RESULTADOS
Del 1 de Enero al 31 de Diciembre de 2022

Ente Público: INSTITUTO DE SALUD PÚBLICA DEL ESTADO DE GUANAJUATO

PROGRAMA DE GOBIERNO		CATEGORÍA PROGRAMÁTICA					INDICADORES							METAS			PRESUPUESTO (PESOS)							
Eje	Estrategia Transversal	F	FN	SF	PP	UR	Denominación del Indicador	Nivel	Tipo	Dimensión a Medir	Frecuencia de Medición	Unidad de Medida	Fórmula	Programada	Modificada	Alcanzada	Porcentaje de		Aprobado	Modificado	Devengado	Porcentaje de		
																	Alc. / Prog.	Alc. / Modif.					Dev. / Aprob.	Dev. / Modif.
2	2.2. IMPULSAR UNA VIDA PLENA Y SALUDABLE	2	2.3	02.03.02	E064	3019	E064.C01.P2151.I03496: PORCENTAJE DE AVANCE FÍSICO DEL PROCESO/PROYECTO	ACTIVIDADES	GESTIÓN	EFICIENCIA	MENSUAL	PORCENTAJE	A/B*100	100.00%		99.16%	99.16%							
2	2.2. IMPULSAR UNA VIDA PLENA Y SALUDABLE	2	2.3	02.03.02	E064	3019	E064.C01.P2151.I03497: PORCENTAJE DE AVANCE FINANCIERO DEL PROCESO/PROYECTO	ACTIVIDADES	GESTIÓN	EFICIENCIA	MENSUAL	PORCENTAJE	A/B*100	100.00%		100.00%	100.00%		\$ 15,762,069.00	\$ 16,238,110.12	\$ 16,238,110.12	103.02%	100.00%	
2	2.2. IMPULSAR UNA VIDA PLENA Y SALUDABLE	2	2.3	02.03.02	E064	3019	E064.C01.P2778.I03522: PORCENTAJE DE AVANCE FÍSICO DEL PROCESO/PROYECTO	ACTIVIDADES	GESTIÓN	EFICIENCIA	MENSUAL	PORCENTAJE	A/B*100	100.00%		100.00%	100.00%							
2	2.2. IMPULSAR UNA VIDA PLENA Y SALUDABLE	2	2.3	02.03.02	E064	3019	E064.C01.P2778.I03523: PORCENTAJE DE AVANCE FINANCIERO DEL PROCESO/PROYECTO	ACTIVIDADES	GESTIÓN	EFICIENCIA	MENSUAL	PORCENTAJE	A/B*100	100.00%		100.00%	100.00%		\$ 22,074,935.00	\$ 21,838,988.65	\$ 21,838,988.65	98.93%	100.00%	
2	2.2. IMPULSAR UNA VIDA PLENA Y SALUDABLE	2	2.3	02.03.01	E064	3019	E064.C01.P2779.I03524: PORCENTAJE DE AVANCE FÍSICO DEL PROCESO/PROYECTO	ACTIVIDADES	GESTIÓN	EFICIENCIA	MENSUAL	PORCENTAJE	A/B*100	100.00%		99.10%	99.10%							
2	2.2. IMPULSAR UNA VIDA PLENA Y SALUDABLE	2	2.3	02.03.01	E064	3019	E064.C01.P2779.I03525: PORCENTAJE DE AVANCE FINANCIERO DEL PROCESO/PROYECTO	ACTIVIDADES	GESTIÓN	EFICIENCIA	MENSUAL	PORCENTAJE	A/B*100	100.00%		93.76%	93.76%		\$ 97,916,470.00	\$ 406,253,957.77	\$ 380,897,585.85	389.00%	93.76%	
2	2.2. IMPULSAR UNA VIDA PLENA Y SALUDABLE	2	2.3	02.03.01	E064	3019	E064.C01.Q1328.I03746: PORCENTAJE DE AVANCE FÍSICO DEL PROCESO/PROYECTO	ACTIVIDADES	GESTIÓN	EFICIENCIA	MENSUAL	PORCENTAJE	A/B*100	100.00%		92.00%	92.00%							
2	2.2. IMPULSAR UNA VIDA PLENA Y SALUDABLE	2	2.3	02.03.01	E064	3019	E064.C01.Q1328.I03747: PORCENTAJE DE AVANCE FINANCIERO DEL PROCESO/PROYECTO	ACTIVIDADES	GESTIÓN	EFICIENCIA	MENSUAL	PORCENTAJE	A/B*100	100.00%		80.62%	80.62%		\$ 6,384,026.32	\$ 6,381,374.32	\$ 5,144,353.84	80.58%	80.62%	
2	2.2. IMPULSAR UNA VIDA PLENA Y SALUDABLE	2	2.3	02.03.02	E064	3019	E064.C01.Q1331.I03750: PORCENTAJE DE AVANCE FÍSICO DEL PROCESO/PROYECTO	ACTIVIDADES	GESTIÓN	EFICIENCIA	MENSUAL	PORCENTAJE	A/B*100	100.00%		74.40%	74.40%							
2	2.2. IMPULSAR UNA VIDA PLENA Y SALUDABLE	2	2.3	02.03.02	E064	3019	E064.C01.Q1331.I03751: PORCENTAJE DE AVANCE FINANCIERO DEL PROCESO/PROYECTO	ACTIVIDADES	GESTIÓN	EFICIENCIA	MENSUAL	PORCENTAJE	A/B*100	100.00%		0.00%	0.00%		\$ 5,545,588.00	\$ 5,545,588.00	\$ -	0.00%	0.00%	
2	2.2. IMPULSAR UNA VIDA PLENA Y SALUDABLE	2	2.3	02.03.02	E064	3019	E064.C01.Q3426.I09774: PORCENTAJE DE AVANCE FÍSICO DEL PROCESO/PROYECTO	ACTIVIDADES	GESTIÓN	EFICIENCIA	MENSUAL	PORCENTAJE	A/B*101	100.00%		98.68%	98.68%							
2	2.2. IMPULSAR UNA VIDA PLENA Y SALUDABLE	2	2.3	02.03.03	E064	3019	E064.C01.Q3426.I09775: PORCENTAJE DE AVANCE FINANCIERO DEL PROCESO/PROYECTO	ACTIVIDADES	GESTIÓN	EFICIENCIA	MENSUAL	PORCENTAJE	A/B*102	100.00%		70.04%	70.04%		\$ 54,650,000.00	\$ 69,512,417.53	\$ 48,684,379.68	89.08%	70.04%	
2	2.2. IMPULSAR UNA VIDA PLENA Y SALUDABLE	2	2.3		E064	3019	E064.C02.I09130: PORCENTAJE DE COMUNIDADES CERTIFICADAS SALUDABLES DE 500 A 2500 HABITANTES INCLUIDAS EN EL PROGRAMA ANUAL	COMPONENTES	GESTIÓN	EFICIENCIA	ANUAL	PORCENTAJE	A/B*100	100.00%		100.00%	100.00%							
2	2.2. IMPULSAR UNA VIDA PLENA Y SALUDABLE	2	2.3		E064	3019	E064.C02.I10600: PORCENTAJE DE JÓVENES DE 18 A 30 AÑOS SENSIBILIZADOS EN PREVENCIÓN DE ACCIDENTES.	COMPONENTES	GESTIÓN	EFICACIA	ANUAL	PORCENTAJE	A/B*100	1.30%		1.30%	100.00%							
2	2.2. IMPULSAR UNA VIDA PLENA Y SALUDABLE	2	2.3		E064	3019	E064.C02.I10602: PORCENTAJE DE ATENCIONES DE SALUD MENTAL PARA JÓVENES	COMPONENTES	ESTRATÉGICO	EFICACIA	ANUAL	PORCENTAJE	A/B*100	100.00%		100.00%	100.00%							
2	2.2. IMPULSAR UNA VIDA PLENA Y SALUDABLE	2	2.3	02.03.01	E064	3019	E064.C02.P2919.I06417: PORCENTAJE DE AVANCE FÍSICO DEL PROCESO/PROYECTO	ACTIVIDADES	GESTIÓN	EFICIENCIA	MENSUAL	PORCENTAJE	A/B*100	100.00%		100.00%	100.00%							
2	2.2. IMPULSAR UNA VIDA PLENA Y SALUDABLE	2	2.3	02.03.01	E064	3019	E064.C02.P2919.I06418: PORCENTAJE DE AVANCE FINANCIERO DEL PROCESO/PROYECTO	ACTIVIDADES	GESTIÓN	EFICIENCIA	MENSUAL	PORCENTAJE	A/B*100	100.00%		99.16%	99.16%		\$ 14,600,745.00	\$ 13,997,190.66	\$ 13,879,165.06	95.06%	99.16%	
2	2.2. IMPULSAR UNA VIDA PLENA Y SALUDABLE	2	2.3	02.03.01	E064	3019	E064.C02.P2920.I06419: PORCENTAJE DE AVANCE FÍSICO DEL PROCESO/PROYECTO	ACTIVIDADES	GESTIÓN	EFICIENCIA	MENSUAL	PORCENTAJE	A/B*100	100.00%		100.00%	100.00%							

INSTITUTO DE SALUD PÚBLICA DEL ESTADO DE GUANAJUATO

INDICADORES PARA RESULTADOS
Del 1 de Enero al 31 de Diciembre de 2022

Ente Público: INSTITUTO DE SALUD PÚBLICA DEL ESTADO DE GUANAJUATO

PROGRAMA DE GOBIERNO		CATEGORÍA PROGRAMÁTICA					INDICADORES							METAS				PRESUPUESTO (PESOS)						
Eje	Estrategia Transversal	F	FN	SF	PP	UR	Denominación del Indicador	Nivel	Tipo	Dimensión a Medir	Frecuencia de Medición	Unidad de Medida	Fórmula	Programada	Modificada	Alcanzada	Porcentaje de Alc./Prog.		Aprobado	Modificado	Devengado	Porcentaje de Dev./Aprob.		
																	Alc. / Prog.	Alc. / Modif.				Dev. / Aprob.	Dev. / Modif.	
2	2.2. IMPULSAR UNA VIDA PLENA Y SALUDABLE	2	2.3	02.03.01	E064	3019	E064.C02.P2920.I06420. PORCENTAJE DE AVANCE FINANCIERO DEL PROCESO/PROYECTO	ACTIVIDADES	GESTIÓN	EFICIENCIA	MENSUAL	PORCENTAJE	A/B*100	100.00%		99.04%	99.04%		\$ 5,246,932.00	\$ 5,012,484.13	\$ 4,964,389.99	94.62%	99.04%	
2	2.2. IMPULSAR UNA VIDA PLENA Y SALUDABLE	2	2.3	02.03.01	E064	3019	E064.C02.P2921.I06421. PORCENTAJE DE AVANCE FÍSICO DEL PROCESO/PROYECTO	ACTIVIDADES	GESTIÓN	EFICIENCIA	MENSUAL	PORCENTAJE	A/B*100	100.00%		100.00%	100.00%							
2	2.2. IMPULSAR UNA VIDA PLENA Y SALUDABLE	2	2.3	02.03.01	E064	3019	E064.C02.P2921.I06422. PORCENTAJE DE AVANCE FINANCIERO DEL PROCESO/PROYECTO	ACTIVIDADES	GESTIÓN	EFICIENCIA	MENSUAL	PORCENTAJE	A/B*100	100.00%		99.38%	99.38%		\$ 20,046,074.00	\$ 19,988,568.70	\$ 19,864,387.47	99.09%	99.38%	
2	2.2. IMPULSAR UNA VIDA PLENA Y SALUDABLE	2	2.3	02.03.01	E064	3019	E064.C02.P2922.I06423. PORCENTAJE DE AVANCE FÍSICO DEL PROCESO/PROYECTO	ACTIVIDADES	GESTIÓN	EFICIENCIA	MENSUAL	PORCENTAJE	A/B*100	100.00%		100.00%	100.00%							
2	2.2. IMPULSAR UNA VIDA PLENA Y SALUDABLE	2	2.3	02.03.01	E064	3019	E064.C02.P2922.I06424. PORCENTAJE DE AVANCE FINANCIERO DEL PROCESO/PROYECTO	ACTIVIDADES	GESTIÓN	EFICIENCIA	MENSUAL	PORCENTAJE	A/B*100	100.00%		99.16%	99.16%		\$ 6,297,439.00	\$ 6,449,684.02	\$ 6,395,827.05	101.56%	99.16%	
2	2.2. IMPULSAR UNA VIDA PLENA Y SALUDABLE	2	2.3	02.03.01	E064	3019	E064.C02.P2923.I06425. PORCENTAJE DE AVANCE FÍSICO DEL PROCESO/PROYECTO	ACTIVIDADES	GESTIÓN	EFICIENCIA	MENSUAL	PORCENTAJE	A/B*100	100.00%		100.00%	100.00%							
2	2.2. IMPULSAR UNA VIDA PLENA Y SALUDABLE	2	2.3	02.03.01	E064	3019	E064.C02.P2923.I06426. PORCENTAJE DE AVANCE FINANCIERO DEL PROCESO/PROYECTO	ACTIVIDADES	GESTIÓN	EFICIENCIA	MENSUAL	PORCENTAJE	A/B*100	100.00%		99.00%	99.00%		\$ 17,260,381.00	\$ 16,909,441.78	\$ 16,739,510.72	96.98%	99.00%	
2	2.2. IMPULSAR UNA VIDA PLENA Y SALUDABLE	2	2.3	02.03.01	E064	3019	E064.C02.P2924.I06427. PORCENTAJE DE AVANCE FÍSICO DEL PROCESO/PROYECTO	ACTIVIDADES	GESTIÓN	EFICIENCIA	MENSUAL	PORCENTAJE	A/B*100	100.00%		100.00%	100.00%							
2	2.2. IMPULSAR UNA VIDA PLENA Y SALUDABLE	2	2.3	02.03.01	E064	3019	E064.C02.P2924.I06428. PORCENTAJE DE AVANCE FINANCIERO DEL PROCESO/PROYECTO	ACTIVIDADES	GESTIÓN	EFICIENCIA	MENSUAL	PORCENTAJE	A/B*100	100.00%		99.44%	99.44%		\$ 4,602,915.00	\$ 4,879,436.49	\$ 4,851,977.43	105.41%	99.44%	
2	2.2. IMPULSAR UNA VIDA PLENA Y SALUDABLE	2	2.3	02.03.01	E064	3019	E064.C02.P2925.I06429. PORCENTAJE DE AVANCE FÍSICO DEL PROCESO/PROYECTO	ACTIVIDADES	GESTIÓN	EFICIENCIA	MENSUAL	PORCENTAJE	A/B*100	100.00%		100.00%	100.00%							
2	2.2. IMPULSAR UNA VIDA PLENA Y SALUDABLE	2	2.3	02.03.01	E064	3019	E064.C02.P2925.I06430. PORCENTAJE DE AVANCE FINANCIERO DEL PROCESO/PROYECTO	ACTIVIDADES	GESTIÓN	EFICIENCIA	MENSUAL	PORCENTAJE	A/B*100	100.00%		99.20%	99.20%		\$ 9,132,940.00	\$ 9,244,812.16	\$ 9,170,653.34	100.41%	99.20%	
2	2.2. IMPULSAR UNA VIDA PLENA Y SALUDABLE	2	2.3	02.03.01	E064	3019	E064.C02.P2926.I06431. PORCENTAJE DE AVANCE FÍSICO DEL PROCESO/PROYECTO	ACTIVIDADES	GESTIÓN	EFICIENCIA	MENSUAL	PORCENTAJE	A/B*100	100.00%		100.00%	100.00%							
2	2.2. IMPULSAR UNA VIDA PLENA Y SALUDABLE	2	2.3	02.03.01	E064	3019	E064.C02.P2926.I06432. PORCENTAJE DE AVANCE FINANCIERO DEL PROCESO/PROYECTO	ACTIVIDADES	GESTIÓN	EFICIENCIA	MENSUAL	PORCENTAJE	A/B*100	100.00%		99.38%	99.38%		\$ 18,632,536.00	\$ 18,521,821.88	\$ 18,407,630.50	98.79%	99.38%	
2	2.2. IMPULSAR UNA VIDA PLENA Y SALUDABLE	2	2.3	02.03.01	E064	3019	E064.C02.P2927.I06433. PORCENTAJE DE AVANCE FÍSICO DEL PROCESO/PROYECTO	ACTIVIDADES	GESTIÓN	EFICIENCIA	MENSUAL	PORCENTAJE	A/B*100	100.00%		96.27%	96.27%							
2	2.2. IMPULSAR UNA VIDA PLENA Y SALUDABLE	2	2.3	02.03.01	E064	3019	E064.C02.P2927.I06434. PORCENTAJE DE AVANCE FINANCIERO DEL PROCESO/PROYECTO	ACTIVIDADES	GESTIÓN	EFICIENCIA	MENSUAL	PORCENTAJE	A/B*100	100.00%		99.28%	99.28%		\$ 11,636,761.00	\$ 11,270,933.62	\$ 11,190,278.41	96.16%	99.28%	
2	2.2. IMPULSAR UNA VIDA PLENA Y SALUDABLE	2	2.3	02.03.01	E064	3019	E064.C02.P2928.I06435. PORCENTAJE DE AVANCE FÍSICO DEL PROCESO/PROYECTO	ACTIVIDADES	GESTIÓN	EFICIENCIA	MENSUAL	PORCENTAJE	A/B*100	100.00%		100.00%	100.00%							
2	2.2. IMPULSAR UNA VIDA PLENA Y SALUDABLE	2	2.3	02.03.01	E064	3019	E064.C02.P2928.I06436. PORCENTAJE DE AVANCE FINANCIERO DEL PROCESO/PROYECTO	ACTIVIDADES	GESTIÓN	EFICIENCIA	MENSUAL	PORCENTAJE	A/B*100	100.00%		99.45%	99.45%		\$ 6,880,047.00	\$ 7,307,943.47	\$ 7,267,409.42	105.63%	99.45%	
2	2.2. IMPULSAR UNA VIDA PLENA Y SALUDABLE	2	2.3	02.03.01	E064	3019	E064.C02.P2929.I06437. PORCENTAJE DE AVANCE FÍSICO DEL PROCESO/PROYECTO	ACTIVIDADES	GESTIÓN	EFICIENCIA	MENSUAL	PORCENTAJE	A/B*100	100.00%		100.00%	100.00%							

INDICADORES PARA RESULTADOS
Del 1 de Enero al 31 de Diciembre de 2022

Ente Público: INSTITUTO DE SALUD PÚBLICA DEL ESTADO DE GUANAJUATO

PROGRAMA DE GOBIERNO		CATEGORÍA PROGRAMÁTICA					INDICADORES							METAS				PRESUPUESTO (PESOS)						
Eje	Estrategia Transversal	F	FN	SF	PP	UR	Denominación del Indicador	Nivel	Tipo	Dimensión a Medir	Frecuencia de Medición	Unidad de Medida	Fórmula	Progr. mada	Modif. cada	Alcan. cada	Porcentaje de		Aprobado	Modificado	Devengado	Porcentaje de		
																	Alc. / Prog.	Alc. / Modif.					Dev. / Aprob.	Dev. / Modif.
2	2.2 IMPULSAR UNA VIDA PLENA Y SALUDABLE	2	2.3	02.03.01	E064	3019	E064.C02.P2929.I06438: PORCENTAJE DE AVANCE FINANCIERO DEL PROCESO/PROYECTO	ACTIVIDADES	GESTIÓN	EFICIENCIA	MENSUAL	PORCENTAJE	A/B*100	100.00%		99.23%	99.23%		\$ 4,257,683.00	\$ 4,154,799.05	\$ 4,122,898.55	96.83%	99.23%	
2	2.2 IMPULSAR UNA VIDA PLENA Y SALUDABLE	2	2.3	02.03.01	E064	3019	E064.C02.P2930.I06439: PORCENTAJE DE AVANCE FISICO DEL PROCESO/PROYECTO	ACTIVIDADES	GESTIÓN	EFICIENCIA	MENSUAL	PORCENTAJE	A/B*100	100.00%		100.00%	100.00%							
2	2.2 IMPULSAR UNA VIDA PLENA Y SALUDABLE	2	2.3	02.03.01	E064	3019	E064.C02.P2930.I06440: PORCENTAJE DE AVANCE FINANCIERO DEL PROCESO/PROYECTO	ACTIVIDADES	GESTIÓN	EFICIENCIA	MENSUAL	PORCENTAJE	A/B*100	100.00%		99.19%	99.19%		\$ 10,551,367.00	\$ 9,584,482.53	\$ 9,506,977.92	90.10%	99.19%	
2	2.2 IMPULSAR UNA VIDA PLENA Y SALUDABLE	2	2.3	02.03.01	E064	3019	E064.C02.P2931.I06441: PORCENTAJE DE AVANCE FISICO DEL PROCESO/PROYECTO	ACTIVIDADES	GESTIÓN	EFICIENCIA	MENSUAL	PORCENTAJE	A/B*100	100.00%		100.00%	100.00%							
2	2.2 IMPULSAR UNA VIDA PLENA Y SALUDABLE	2	2.3	02.03.01	E064	3019	E064.C02.P2931.I06442: PORCENTAJE DE AVANCE FINANCIERO DEL PROCESO/PROYECTO	ACTIVIDADES	GESTIÓN	EFICIENCIA	MENSUAL	PORCENTAJE	A/B*100	100.00%		99.22%	99.22%		\$ 26,162,505.00	\$ 27,322,988.99	\$ 27,110,975.10	103.55%	99.22%	
2	2.2 IMPULSAR UNA VIDA PLENA Y SALUDABLE	2	2.3	02.03.01	E064	3019	E064.C02.P2932.I06443: PORCENTAJE DE AVANCE FISICO DEL PROCESO/PROYECTO	ACTIVIDADES	GESTIÓN	EFICIENCIA	MENSUAL	PORCENTAJE	A/B*100	100.00%		100.00%	100.00%							
2	2.2 IMPULSAR UNA VIDA PLENA Y SALUDABLE	2	2.3	02.03.01	E064	3019	E064.C02.P2932.I06444: PORCENTAJE DE AVANCE FINANCIERO DEL PROCESO/PROYECTO	ACTIVIDADES	GESTIÓN	EFICIENCIA	MENSUAL	PORCENTAJE	A/B*100	100.00%		99.16%	99.16%		\$ 8,313,664.00	\$ 8,848,732.54	\$ 8,774,057.24	105.54%	99.16%	
2	2.2 IMPULSAR UNA VIDA PLENA Y SALUDABLE	2	2.3	02.03.01	E064	3019	E064.C02.P2933.I06445: PORCENTAJE DE AVANCE FISICO DEL PROCESO/PROYECTO	ACTIVIDADES	GESTIÓN	EFICIENCIA	MENSUAL	PORCENTAJE	A/B*100	100.00%		99.64%	99.64%							
2	2.2 IMPULSAR UNA VIDA PLENA Y SALUDABLE	2	2.3	02.03.01	E064	3019	E064.C02.P2933.I06446: PORCENTAJE DE AVANCE FINANCIERO DEL PROCESO/PROYECTO	ACTIVIDADES	GESTIÓN	EFICIENCIA	MENSUAL	PORCENTAJE	A/B*100	100.00%		99.10%	99.10%		\$ 9,712,164.00	\$ 9,867,281.44	\$ 9,778,602.23	100.68%	99.10%	
2	2.2 IMPULSAR UNA VIDA PLENA Y SALUDABLE	2	2.3	02.03.01	E064	3019	E064.C02.P2934.I06451: PORCENTAJE DE AVANCE FISICO DEL PROCESO/PROYECTO	ACTIVIDADES	GESTIÓN	EFICIENCIA	MENSUAL	PORCENTAJE	A/B*100	100.00%		100.00%	100.00%							
2	2.2 IMPULSAR UNA VIDA PLENA Y SALUDABLE	2	2.3	02.03.01	E064	3019	E064.C02.P2934.I06452: PORCENTAJE DE AVANCE FINANCIERO DEL PROCESO/PROYECTO	ACTIVIDADES	GESTIÓN	EFICIENCIA	MENSUAL	PORCENTAJE	A/B*100	100.00%		99.18%	99.18%		\$ 8,465,185.00	\$ 8,141,230.70	\$ 8,074,759.18	95.39%	99.18%	
2	2.2 IMPULSAR UNA VIDA PLENA Y SALUDABLE	2	2.3	02.03.01	E064	3019	E064.C02.P2935.I06481: PORCENTAJE DE AVANCE FISICO DEL PROCESO/PROYECTO	ACTIVIDADES	GESTIÓN	EFICIENCIA	MENSUAL	PORCENTAJE	A/B*100	100.00%		100.00%	100.00%							
2	2.2 IMPULSAR UNA VIDA PLENA Y SALUDABLE	2	2.3	02.03.01	E064	3019	E064.C02.P2935.I06482: PORCENTAJE DE AVANCE FINANCIERO DEL PROCESO/PROYECTO	ACTIVIDADES	GESTIÓN	EFICIENCIA	MENSUAL	PORCENTAJE	A/B*100	100.00%		99.25%	99.25%		\$ 10,431,032.00	\$ 10,178,104.44	\$ 10,102,074.63	96.85%	99.25%	
2	2.2 IMPULSAR UNA VIDA PLENA Y SALUDABLE	2	2.3	02.03.01	E064	3019	E064.C02.P2936.I06483: PORCENTAJE DE AVANCE FISICO DEL PROCESO/PROYECTO	ACTIVIDADES	GESTIÓN	EFICIENCIA	MENSUAL	PORCENTAJE	A/B*100	100.00%		100.00%	100.00%							
2	2.2 IMPULSAR UNA VIDA PLENA Y SALUDABLE	2	2.3	02.03.01	E064	3019	E064.C02.P2936.I06484: PORCENTAJE DE AVANCE FINANCIERO DEL PROCESO/PROYECTO	ACTIVIDADES	GESTIÓN	EFICIENCIA	MENSUAL	PORCENTAJE	A/B*100	100.00%		99.12%	99.12%		\$ 1,668,696.00	\$ 1,575,898.00	\$ 1,562,048.44	93.61%	99.12%	
2	2.2 IMPULSAR UNA VIDA PLENA Y SALUDABLE	2	2.3	02.03.01	E064	3019	E064.C02.P2937.I06485: PORCENTAJE DE AVANCE FISICO DEL PROCESO/PROYECTO	ACTIVIDADES	GESTIÓN	EFICIENCIA	MENSUAL	PORCENTAJE	A/B*100	100.00%		100.00%	100.00%							
2	2.2 IMPULSAR UNA VIDA PLENA Y SALUDABLE	2	2.3	02.03.01	E064	3019	E064.C02.P2937.I06486: PORCENTAJE DE AVANCE FINANCIERO DEL PROCESO/PROYECTO	ACTIVIDADES	GESTIÓN	EFICIENCIA	MENSUAL	PORCENTAJE	A/B*100	100.00%		99.20%	99.20%		\$ 8,441,225.00	\$ 8,316,795.97	\$ 8,249,866.61	97.73%	99.20%	
2	2.2 IMPULSAR UNA VIDA PLENA Y SALUDABLE	2	2.3	02.03.01	E064	3019	E064.C02.P2938.I06487: PORCENTAJE DE AVANCE FISICO DEL PROCESO/PROYECTO	ACTIVIDADES	GESTIÓN	EFICIENCIA	MENSUAL	PORCENTAJE	A/B*100	100.00%		99.11%	99.11%							
2	2.2 IMPULSAR UNA VIDA PLENA Y SALUDABLE	2	2.3	02.03.01	E064	3019	E064.C02.P2938.I06488: PORCENTAJE DE AVANCE FINANCIERO DEL PROCESO/PROYECTO	ACTIVIDADES	GESTIÓN	EFICIENCIA	MENSUAL	PORCENTAJE	A/B*100	100.00%		99.21%	99.21%		\$ 9,766,873.00	\$ 9,938,191.83	\$ 9,859,536.89	100.95%	99.21%	

INSTITUTO DE SALUD PÚBLICA DEL ESTADO DE GUANAJUATO

INDICADORES PARA RESULTADOS
Del 1 de Enero al 31 de Diciembre de 2022

Ente Público: INSTITUTO DE SALUD PÚBLICA DEL ESTADO DE GUANAJUATO

PROGRAMA DE GOBIERNO		CATEGORÍA PROGRAMÁTICA					INDICADORES							METAS				PRESUPUESTO (PESOS)						
Eje	Estrategia Transversal	F	FN	SF	PP	UR	Denominación del Indicador	Nivel	Tipo	Dimensión a Medir	Frecuencia de Medición	Unidad de Medida	Fórmula	Programada	Modificada	A alcanzada	Porcentaje de Alcance		Aprobado	Modificado	Devengado	Porcentaje de Dev.		
																	Alc. / Prog.	Alc. / Modif.					Dev. / Aprob.	Dev. / Modif.
2	2.2. IMPULSAR UNA VIDA PLENA Y SALUDABLE	2	2.3	02.03.01	E064	3019	E064.C02.P2939.106489: PORCENTAJE DE AVANCE FÍSICO DEL PROCESO/PROYECTO	ACTIVIDADES	GESTIÓN	EFICIENCIA	MENSUAL	PORCENTAJE	A/B*100	100.00%		100.00%	100.00%							
2	2.2. IMPULSAR UNA VIDA PLENA Y SALUDABLE	2	2.3	02.03.01	E064	3019	E064.C02.P2939.106490: PORCENTAJE DE AVANCE FINANCIERO DEL PROCESO/PROYECTO	ACTIVIDADES	GESTIÓN	EFICIENCIA	MENSUAL	PORCENTAJE	A/B*100	100.00%		99.18%	99.18%		\$ 17,465,285.00	\$ 18,190,612.66	\$ 18,041,352.90	103.30%	99.18%	
2	2.2. IMPULSAR UNA VIDA PLENA Y SALUDABLE	2	2.3	02.03.01	E064	3019	E064.C02.P2940.106491: PORCENTAJE DE AVANCE FÍSICO DEL PROCESO/PROYECTO	ACTIVIDADES	GESTIÓN	EFICIENCIA	MENSUAL	PORCENTAJE	A/B*100	100.00%		100.00%	100.00%							
2	2.2. IMPULSAR UNA VIDA PLENA Y SALUDABLE	2	2.3	02.03.01	E064	3019	E064.C02.P2940.106492: PORCENTAJE DE AVANCE FINANCIERO DEL PROCESO/PROYECTO	ACTIVIDADES	GESTIÓN	EFICIENCIA	MENSUAL	PORCENTAJE	A/B*100	100.00%		99.20%	99.20%		\$ 17,260,268.00	\$ 17,387,856.30	\$ 17,248,256.00	99.93%	99.20%	
2	2.2. IMPULSAR UNA VIDA PLENA Y SALUDABLE	2	2.3	02.03.01	E064	3019	E064.C02.P2941.106493: PORCENTAJE DE AVANCE FÍSICO DEL PROCESO/PROYECTO	ACTIVIDADES	GESTIÓN	EFICIENCIA	MENSUAL	PORCENTAJE	A/B*100	100.00%		100.00%	100.00%							
2	2.2. IMPULSAR UNA VIDA PLENA Y SALUDABLE	2	2.3	02.03.01	E064	3019	E064.C02.P2941.106494: PORCENTAJE DE AVANCE FINANCIERO DEL PROCESO/PROYECTO	ACTIVIDADES	GESTIÓN	EFICIENCIA	MENSUAL	PORCENTAJE	A/B*100	100.00%		99.39%	99.39%		\$ 4,773,003.00	\$ 5,179,886.83	\$ 5,148,104.24	107.86%	99.39%	
2	2.2. IMPULSAR UNA VIDA PLENA Y SALUDABLE	2	2.3	02.03.01	E064	3019	E064.C02.P2942.106495: PORCENTAJE DE AVANCE FÍSICO DEL PROCESO/PROYECTO	ACTIVIDADES	GESTIÓN	EFICIENCIA	MENSUAL	PORCENTAJE	A/B*100	100.00%		100.00%	100.00%							
2	2.2. IMPULSAR UNA VIDA PLENA Y SALUDABLE	2	2.3	02.03.01	E064	3019	E064.C02.P2942.106496: PORCENTAJE DE AVANCE FINANCIERO DEL PROCESO/PROYECTO	ACTIVIDADES	GESTIÓN	EFICIENCIA	MENSUAL	PORCENTAJE	A/B*100	100.00%		99.47%	99.47%		\$ 3,523,098.00	\$ 3,828,580.35	\$ 3,808,181.18	108.09%	99.47%	
2	2.2. IMPULSAR UNA VIDA PLENA Y SALUDABLE	2	2.3	02.03.01	E064	3019	E064.C02.P2943.106497: PORCENTAJE DE AVANCE FÍSICO DEL PROCESO/PROYECTO	ACTIVIDADES	GESTIÓN	EFICIENCIA	MENSUAL	PORCENTAJE	A/B*100	100.00%		100.00%	100.00%							
2	2.2. IMPULSAR UNA VIDA PLENA Y SALUDABLE	2	2.3	02.03.01	E064	3019	E064.C02.P2943.106498: PORCENTAJE DE AVANCE FINANCIERO DEL PROCESO/PROYECTO	ACTIVIDADES	GESTIÓN	EFICIENCIA	MENSUAL	PORCENTAJE	A/B*100	100.00%		99.39%	99.39%		\$ 5,439,560.00	\$ 5,952,336.28	\$ 5,915,813.11	108.76%	99.39%	
2	2.2. IMPULSAR UNA VIDA PLENA Y SALUDABLE	2	2.3	02.03.01	E064	3019	E064.C02.P2944.106499: PORCENTAJE DE AVANCE FÍSICO DEL PROCESO/PROYECTO	ACTIVIDADES	GESTIÓN	EFICIENCIA	MENSUAL	PORCENTAJE	A/B*100	100.00%		100.00%	100.00%							
2	2.2. IMPULSAR UNA VIDA PLENA Y SALUDABLE	2	2.3	02.03.01	E064	3019	E064.C02.P2944.106500: PORCENTAJE DE AVANCE FINANCIERO DEL PROCESO/PROYECTO	ACTIVIDADES	GESTIÓN	EFICIENCIA	MENSUAL	PORCENTAJE	A/B*100	100.00%		99.15%	99.15%		\$ 9,851,147.00	\$ 10,234,222.57	\$ 10,147,613.83	103.01%	99.15%	
2	2.2. IMPULSAR UNA VIDA PLENA Y SALUDABLE	2	2.3	02.03.01	E064	3019	E064.C02.P2945.106501: PORCENTAJE DE AVANCE FÍSICO DEL PROCESO/PROYECTO	ACTIVIDADES	GESTIÓN	EFICIENCIA	MENSUAL	PORCENTAJE	A/B*100	100.00%		100.00%	100.00%							
2	2.2. IMPULSAR UNA VIDA PLENA Y SALUDABLE	2	2.3	02.03.01	E064	3019	E064.C02.P2945.106502: PORCENTAJE DE AVANCE FINANCIERO DEL PROCESO/PROYECTO	ACTIVIDADES	GESTIÓN	EFICIENCIA	MENSUAL	PORCENTAJE	A/B*100	100.00%		99.29%	99.29%		\$ 27,365,630.00	\$ 28,283,969.48	\$ 28,081,883.29	102.62%	99.29%	
2	2.2. IMPULSAR UNA VIDA PLENA Y SALUDABLE	2	2.3	02.03.01	E064	3019	E064.C02.P2946.106503: PORCENTAJE DE AVANCE FÍSICO DEL PROCESO/PROYECTO	ACTIVIDADES	GESTIÓN	EFICIENCIA	MENSUAL	PORCENTAJE	A/B*100	100.00%		100.00%	100.00%							
2	2.2. IMPULSAR UNA VIDA PLENA Y SALUDABLE	2	2.3	02.03.01	E064	3019	E064.C02.P2946.106504: PORCENTAJE DE AVANCE FINANCIERO DEL PROCESO/PROYECTO	ACTIVIDADES	GESTIÓN	EFICIENCIA	MENSUAL	PORCENTAJE	A/B*100	100.00%		99.20%	99.20%		\$ 18,371,520.00	\$ 18,960,845.55	\$ 18,809,191.71	102.38%	99.20%	
2	2.2. IMPULSAR UNA VIDA PLENA Y SALUDABLE	2	2.3	02.03.01	E064	3019	E064.C02.P2947.106505: PORCENTAJE DE AVANCE FÍSICO DEL PROCESO/PROYECTO	ACTIVIDADES	GESTIÓN	EFICIENCIA	MENSUAL	PORCENTAJE	A/B*100	100.00%		99.96%	99.96%							
2	2.2. IMPULSAR UNA VIDA PLENA Y SALUDABLE	2	2.3	02.03.01	E064	3019	E064.C02.P2947.106506: PORCENTAJE DE AVANCE FINANCIERO DEL PROCESO/PROYECTO	ACTIVIDADES	GESTIÓN	EFICIENCIA	MENSUAL	PORCENTAJE	A/B*100	100.00%		99.24%	99.24%		\$ 11,137,041.00	\$ 11,368,786.03	\$ 11,282,360.21	101.30%	99.24%	
2	2.2. IMPULSAR UNA VIDA PLENA Y SALUDABLE	2	2.3	02.03.01	E064	3019	E064.C02.P2948.106507: PORCENTAJE DE AVANCE FÍSICO DEL PROCESO/PROYECTO	ACTIVIDADES	GESTIÓN	EFICIENCIA	MENSUAL	PORCENTAJE	A/B*100	100.00%		97.90%	97.90%							

INDICADORES PARA RESULTADOS
Del 1 de Enero al 31 de Diciembre de 2022

Ente Público: INSTITUTO DE SALUD PÚBLICA DEL ESTADO DE GUANAJUATO

PROGRAMA DE GOBIERNO		CATEGORÍA PROGRAMÁTICA					INDICADORES							METAS				PRESUPUESTO (PESOS)						
Eje	Estrategia Transversal	F	FN	SF	PP	UR	Denominación del Indicador	Nivel	Tipo	Dimensión a Medir	Frecuencia de Medición	Unidad de Medida	Fórmula	Progr. ma	Modif. cada	Alcan. za	Porcentaje de		Aprobado	Modificado	Devengado	Porcentaje de		
														A/c. / Prog.	A/c. / Modif.			Dev. / Aprob.		Dev. / Modif.				
2	2.2. IMPULSAR UNA VIDA PLENA Y SALUDABLE	2	2.3	02.03.01	E064	3019	E064.C02.P2948.I06508: PORCENTAJE DE AVANCE FINANCIERO DEL PROCESO/PROYECTO	ACTIVIDADES	GESTIÓN	EFICIENCIA	MENSUAL	PORCENTAJE	A/B*100	100.00%		99.44%	99.44%		\$ 5,717,817.00	\$ 6,534,058.92	\$ 6,497,378.42	113.63%	99.44%	
2	2.2. IMPULSAR UNA VIDA PLENA Y SALUDABLE	2	2.3	02.03.01	E064	3019	E064.C02.P2949.I06509: PORCENTAJE DE AVANCE FÍSICO DEL PROCESO/PROYECTO	ACTIVIDADES	GESTIÓN	EFICIENCIA	MENSUAL	PORCENTAJE	A/B*100	100.00%		100.00%	100.00%							
2	2.2. IMPULSAR UNA VIDA PLENA Y SALUDABLE	2	2.3	02.03.01	E064	3019	E064.C02.P2949.I06510: PORCENTAJE DE AVANCE FINANCIERO DEL PROCESO/PROYECTO	ACTIVIDADES	GESTIÓN	EFICIENCIA	MENSUAL	PORCENTAJE	A/B*100	100.00%		99.25%	99.25%		\$ 7,050,651.00	\$ 7,425,764.92	\$ 7,369,992.42	104.53%	99.25%	
2	2.2. IMPULSAR UNA VIDA PLENA Y SALUDABLE	2	2.3	02.03.01	E064	3019	E064.C02.P2950.I06511: PORCENTAJE DE AVANCE FÍSICO DEL PROCESO/PROYECTO	ACTIVIDADES	GESTIÓN	EFICIENCIA	MENSUAL	PORCENTAJE	A/B*100	100.00%		100.00%	100.00%							
2	2.2. IMPULSAR UNA VIDA PLENA Y SALUDABLE	2	2.3	02.03.01	E064	3019	E064.C02.P2950.I06512: PORCENTAJE DE AVANCE FINANCIERO DEL PROCESO/PROYECTO	ACTIVIDADES	GESTIÓN	EFICIENCIA	MENSUAL	PORCENTAJE	A/B*100	100.00%		99.26%	99.26%		\$ 49,434,840.00	\$ 53,166,855.71	\$ 52,775,246.71	106.76%	99.26%	
2	2.2. IMPULSAR UNA VIDA PLENA Y SALUDABLE	2	2.3	02.03.01	E064	3019	E064.C02.P2951.I06513: PORCENTAJE DE AVANCE FÍSICO DEL PROCESO/PROYECTO	ACTIVIDADES	GESTIÓN	EFICIENCIA	MENSUAL	PORCENTAJE	A/B*100	100.00%		100.00%	100.00%							
2	2.2. IMPULSAR UNA VIDA PLENA Y SALUDABLE	2	2.3	02.03.01	E064	3019	E064.C02.P2951.I06514: PORCENTAJE DE AVANCE FINANCIERO DEL PROCESO/PROYECTO	ACTIVIDADES	GESTIÓN	EFICIENCIA	MENSUAL	PORCENTAJE	A/B*100	100.00%		99.27%	99.27%		\$ 9,615,781.00	\$ 9,903,179.39	\$ 9,831,379.36	102.24%	99.27%	
2	2.2. IMPULSAR UNA VIDA PLENA Y SALUDABLE	2	2.3	02.03.01	E064	3019	E064.C02.P2952.I06515: PORCENTAJE DE AVANCE FÍSICO DEL PROCESO/PROYECTO	ACTIVIDADES	GESTIÓN	EFICIENCIA	MENSUAL	PORCENTAJE	A/B*100	100.00%		100.00%	100.00%							
2	2.2. IMPULSAR UNA VIDA PLENA Y SALUDABLE	2	2.3	02.03.01	E064	3019	E064.C02.P2952.I06516: PORCENTAJE DE AVANCE FINANCIERO DEL PROCESO/PROYECTO	ACTIVIDADES	GESTIÓN	EFICIENCIA	MENSUAL	PORCENTAJE	A/B*100	100.00%		99.27%	99.27%		\$ 7,945,712.00	\$ 7,926,235.17	\$ 7,868,459.57	99.03%	99.27%	
2	2.2. IMPULSAR UNA VIDA PLENA Y SALUDABLE	2	2.3	02.03.01	E064	3019	E064.C02.P2954.I06519: PORCENTAJE DE AVANCE FÍSICO DEL PROCESO/PROYECTO	ACTIVIDADES	GESTIÓN	EFICIENCIA	MENSUAL	PORCENTAJE	A/B*100	100.00%		100.00%	100.00%							
2	2.2. IMPULSAR UNA VIDA PLENA Y SALUDABLE	2	2.3	02.03.01	E064	3019	E064.C02.P2954.I06520: PORCENTAJE DE AVANCE FINANCIERO DEL PROCESO/PROYECTO	ACTIVIDADES	GESTIÓN	EFICIENCIA	MENSUAL	PORCENTAJE	A/B*100	100.00%		99.39%	99.39%		\$ 3,281,642.00	\$ 3,781,223.24	\$ 3,758,250.75	114.52%	99.39%	
2	2.2. IMPULSAR UNA VIDA PLENA Y SALUDABLE	2	2.3	02.03.01	E064	3019	E064.C02.P2955.I06521: PORCENTAJE DE AVANCE FÍSICO DEL PROCESO/PROYECTO	ACTIVIDADES	GESTIÓN	EFICIENCIA	MENSUAL	PORCENTAJE	A/B*100	100.00%		100.00%	100.00%							
2	2.2. IMPULSAR UNA VIDA PLENA Y SALUDABLE	2	2.3	02.03.01	E064	3019	E064.C02.P2955.I06522: PORCENTAJE DE AVANCE FINANCIERO DEL PROCESO/PROYECTO	ACTIVIDADES	GESTIÓN	EFICIENCIA	MENSUAL	PORCENTAJE	A/B*100	100.00%		99.24%	99.24%		\$ 26,813,046.00	\$ 26,580,418.20	\$ 26,377,447.30	98.38%	99.24%	
2	2.2. IMPULSAR UNA VIDA PLENA Y SALUDABLE	2	2.3	02.03.01	E064	3019	E064.C02.P2956.I06523: PORCENTAJE DE AVANCE FÍSICO DEL PROCESO/PROYECTO	ACTIVIDADES	GESTIÓN	EFICIENCIA	MENSUAL	PORCENTAJE	A/B*100	100.00%		100.00%	100.00%							
2	2.2. IMPULSAR UNA VIDA PLENA Y SALUDABLE	2	2.3	02.03.01	E064	3019	E064.C02.P2956.I06524: PORCENTAJE DE AVANCE FINANCIERO DEL PROCESO/PROYECTO	ACTIVIDADES	GESTIÓN	EFICIENCIA	MENSUAL	PORCENTAJE	A/B*100	100.00%		99.26%	99.26%		\$ 108,562,661.00	\$ 113,139,039.59	\$ 112,304,370.99	103.45%	99.26%	
2	2.2. IMPULSAR UNA VIDA PLENA Y SALUDABLE	2	2.3	02.03.01	E064	3019	E064.C02.P2957.I06525: PORCENTAJE DE AVANCE FÍSICO DEL PROCESO/PROYECTO	ACTIVIDADES	GESTIÓN	EFICIENCIA	MENSUAL	PORCENTAJE	A/B*100	100.00%		96.71%	96.71%							
2	2.2. IMPULSAR UNA VIDA PLENA Y SALUDABLE	2	2.3	02.03.01	E064	3019	E064.C02.P2957.I06526: PORCENTAJE DE AVANCE FINANCIERO DEL PROCESO/PROYECTO	ACTIVIDADES	GESTIÓN	EFICIENCIA	MENSUAL	PORCENTAJE	A/B*100	100.00%		99.29%	99.29%		\$ 15,868,279.00	\$ 16,353,034.09	\$ 16,237,181.71	102.32%	99.29%	
2	2.2. IMPULSAR UNA VIDA PLENA Y SALUDABLE	2	2.3	02.03.01	E064	3019	E064.C02.P2958.I06527: PORCENTAJE DE AVANCE FÍSICO DEL PROCESO/PROYECTO	ACTIVIDADES	GESTIÓN	EFICIENCIA	MENSUAL	PORCENTAJE	A/B*100	100.00%		100.00%	100.00%							
2	2.2. IMPULSAR UNA VIDA PLENA Y SALUDABLE	2	2.3	02.03.01	E064	3019	E064.C02.P2958.I06528: PORCENTAJE DE AVANCE FINANCIERO DEL PROCESO/PROYECTO	ACTIVIDADES	GESTIÓN	EFICIENCIA	MENSUAL	PORCENTAJE	A/B*100	100.00%		99.23%	99.23%		\$ 9,866,787.00	\$ 10,237,742.40	\$ 10,158,731.65	102.96%	99.23%	

INSTITUTO DE SALUD PÚBLICA DEL ESTADO DE GUANAJUATO

INDICADORES PARA RESULTADOS
Del 1 de Enero al 31 de Diciembre de 2022

Ente Público: INSTITUTO DE SALUD PÚBLICA DEL ESTADO DE GUANAJUATO

PROGRAMA DE GOBIERNO		CATEGORÍA PROGRAMÁTICA					INDICADORES							METAS			PRESUPUESTO (PESOS)							
Eje	Estrategia Transversal	F	FN	SF	PP	UR	Denominación del Indicador	Nivel	Tipo	Dimensión a Medir	Frecuencia de Medición	Unidad de Medida	Fórmula	Progrmada	Modifí cada	Alcanzada	Porcentaje de		Aprobado	Modificado	Devengado	Porcentaje de		
																	Alic. / Prog.	Alic. / Modif.					Dev. / Aprob.	Dev. / Modif.
2	2.2. IMPULSAR UNA VIDA PLENA Y SALUDABLE	2	2.3	02.03.01	E064	3019	E064.C02.P2959.I06529: PORCENTAJE DE AVANCE FÍSICO DEL PROCESO/PROYECTO	ACTIVIDADES	GESTIÓN	EFICIENCIA	MENSUAL	PORCENTAJE	A/B*100	100.00%		100.00%	100.00%							
2	2.2. IMPULSAR UNA VIDA PLENA Y SALUDABLE	2	2.3	02.03.01	E064	3019	E064.C02.P2959.I06530: PORCENTAJE DE AVANCE FINANCIERO DEL PROCESO/PROYECTO	ACTIVIDADES	GESTIÓN	EFICIENCIA	MENSUAL	PORCENTAJE	A/B*100	100.00%		99.25%	99.25%		\$ 21,524,999.00	\$ 22,169,005.83	\$ 22,003,709.20	102.22%	99.25%	
2	2.2. IMPULSAR UNA VIDA PLENA Y SALUDABLE	2	2.3	02.03.01	E064	3019	E064.C02.P2960.I06531: PORCENTAJE DE AVANCE FÍSICO DEL PROCESO/PROYECTO	ACTIVIDADES	GESTIÓN	EFICIENCIA	MENSUAL	PORCENTAJE	A/B*100	100.00%		100.00%	100.00%							
2	2.2. IMPULSAR UNA VIDA PLENA Y SALUDABLE	2	2.3	02.03.01	E064	3019	E064.C02.P2960.I06532: PORCENTAJE DE AVANCE FINANCIERO DEL PROCESO/PROYECTO	ACTIVIDADES	GESTIÓN	EFICIENCIA	MENSUAL	PORCENTAJE	A/B*100	100.00%		99.54%	99.54%		\$ 7,729,112.00	\$ 8,685,812.26	\$ 8,645,938.04	111.86%	99.54%	
2	2.2. IMPULSAR UNA VIDA PLENA Y SALUDABLE	2	2.3	02.03.01	E064	3019	E064.C02.P2961.I06533: PORCENTAJE DE AVANCE FÍSICO DEL PROCESO/PROYECTO	ACTIVIDADES	GESTIÓN	EFICIENCIA	MENSUAL	PORCENTAJE	A/B*100	100.00%		100.00%	100.00%							
2	2.2. IMPULSAR UNA VIDA PLENA Y SALUDABLE	2	2.3	02.03.01	E064	3019	E064.C02.P2961.I06534: PORCENTAJE DE AVANCE FINANCIERO DEL PROCESO/PROYECTO	ACTIVIDADES	GESTIÓN	EFICIENCIA	MENSUAL	PORCENTAJE	A/B*100	100.00%		99.24%	99.24%		\$ 6,673,757.00	\$ 6,892,929.28	\$ 6,840,687.34	102.50%	99.24%	
2	2.2. IMPULSAR UNA VIDA PLENA Y SALUDABLE	2	2.3	02.03.01	E064	3019	E064.C02.P2964.I06535: PORCENTAJE DE AVANCE FÍSICO DEL PROCESO/PROYECTO	ACTIVIDADES	GESTIÓN	EFICIENCIA	MENSUAL	PORCENTAJE	A/B*100	100.00%		100.00%	100.00%							
2	2.2. IMPULSAR UNA VIDA PLENA Y SALUDABLE	2	2.3	02.03.01	E064	3019	E064.C02.P2964.I06536: PORCENTAJE DE AVANCE FINANCIERO DEL PROCESO/PROYECTO	ACTIVIDADES	GESTIÓN	EFICIENCIA	MENSUAL	PORCENTAJE	A/B*100	100.00%		99.38%	99.38%		\$ 4,749,644.00	\$ 4,957,162.96	\$ 4,926,239.02	103.72%	99.38%	
2	2.2. IMPULSAR UNA VIDA PLENA Y SALUDABLE	2	2.3	02.03.01	E064	3019	E064.C02.P2965.I06537: PORCENTAJE DE AVANCE FÍSICO DEL PROCESO/PROYECTO	ACTIVIDADES	GESTIÓN	EFICIENCIA	MENSUAL	PORCENTAJE	A/B*100	100.00%		95.75%	95.75%							
2	2.2. IMPULSAR UNA VIDA PLENA Y SALUDABLE	2	2.3	02.03.01	E064	3019	E064.C02.P2965.I06538: PORCENTAJE DE AVANCE FINANCIERO DEL PROCESO/PROYECTO	ACTIVIDADES	GESTIÓN	EFICIENCIA	MENSUAL	PORCENTAJE	A/B*100	100.00%		99.37%	99.37%		\$ 7,189,109.00	\$ 7,453,660.85	\$ 7,406,914.40	103.03%	99.37%	
2	2.2. IMPULSAR UNA VIDA PLENA Y SALUDABLE	2	2.3	02.03.01	E064	3019	E064.C03.I09150: PORCENTAJE DE REDES REGIONALES DE INTELIGENCIA EPIDEMIOLÓGICA OPERANDO	COMPONENTES	ESTRATÉGICO	EFICACIA	ANUAL	PORCENTAJE	A/B*100	100.00%		100.00%	100.00%							
2	2.2. IMPULSAR UNA VIDA PLENA Y SALUDABLE	2	2.3	02.03.01	E064	3019	E064.C03.I10422: PORCENTAJE DE UNIDADES CON INFORMACIÓN REPORTADA EN EL SISTEMA ÚNICO AUTOMATIZADO DE VIGILANCIA EPIDEMIOLÓGICA (SUAVE).	COMPONENTES	GESTIÓN	EFICIENCIA	ANUAL	PORCENTAJE	A/B*100	99.67%		99.67%	100.00%							
2	2.2. IMPULSAR UNA VIDA PLENA Y SALUDABLE	2	2.3	02.03.01	E064	3019	E064.C03.I10423: PORCENTAJE DE VERIFICACIONES SANITARIAS REALIZADAS A ESTABLECIMIENTOS (SUJETOS A VIGILANCIA SANITARIA).	COMPONENTES	GESTIÓN	EFICIENCIA	ANUAL	PORCENTAJE	A/B*100	100.00%		96.00%	96.00%							
2	2.2. IMPULSAR UNA VIDA PLENA Y SALUDABLE	2	2.3	02.03.01	E064	3019	E064.C03.P1109.I02486: PORCENTAJE DE AVANCE FÍSICO DEL PROCESO/PROYECTO	ACTIVIDADES	GESTIÓN	EFICIENCIA	MENSUAL	PORCENTAJE	A/B*100	100.00%		100.00%	100.00%							
2	2.2. IMPULSAR UNA VIDA PLENA Y SALUDABLE	2	2.3	02.03.01	E064	3019	E064.C03.P1109.I02487: PORCENTAJE DE AVANCE FINANCIERO DEL PROCESO/PROYECTO	ACTIVIDADES	GESTIÓN	EFICIENCIA	MENSUAL	PORCENTAJE	A/B*100	100.00%		93.03%	93.03%		\$ 57,856,468.00	\$ 62,766,623.91	\$ 58,388,771.95	100.92%	93.03%	
2	2.2. IMPULSAR UNA VIDA PLENA Y SALUDABLE	2	2.3	02.03.01	E064	3019	E064.C03.P2781.I03540: PORCENTAJE DE AVANCE FÍSICO DEL PROCESO/PROYECTO	ACTIVIDADES	GESTIÓN	EFICIENCIA	MENSUAL	PORCENTAJE	A/B*100	100.00%		99.23%	99.23%							

INDICADORES PARA RESULTADOS
Del 1 de Enero al 31 de Diciembre de 2022


Ente Público: INSTITUTO DE SALUD PÚBLICA DEL ESTADO DE GUANAJUATO


PROGRAMA DE GOBIERNO		CATEGORÍA PROGRAMÁTICA						INDICADORES							METAS			PRESUPUESTO (PESOS)						
Eje	Estrategia Transversal	F	FN	SF	PP	UR	Denominación del Indicador	Nivel	Tipo	Dimensión a Medir	Frecuencia de Medición	Unidad de Medida	Fórmula	Progr. mada	Modifi cada	Alcan zada	Porcentaje de		Aprobado	Modificado	Devengado	Porcentaje de		
																	Alc. / Prog.	Alc. / Modif.			Dev. / Aprob.	Dev. / Modif.		
2	2.2. IMPULSAR UNA VIDA PLENA Y SALUDABLE	2	2.3	02.03.01	E064	3019	E064.C03.P2781.03541: PORCENTAJE DE AVANCE FINANCIERO DEL PROCESO/PROYECTO	ACTIVIDADES	GESTIÓN	EFICIENCIA	MENSUAL	PORCENTAJE	A/B*100	100.00%		79.49%	79.49%		\$ 31,524,352.00	\$ 38,467,297.04	\$ 30,577,833.10	97.00%	79.49%	
2	2.2. IMPULSAR UNA VIDA PLENA Y SALUDABLE	2	2.3	02.03.01	E064	3019	E064.C03.Q0058.03744: PORCENTAJE DE AVANCE FISICO DEL PROCESO/PROYECTO	ACTIVIDADES	GESTIÓN	EFICIENCIA	MENSUAL	PORCENTAJE	A/B*100	100.00%		99.20%	99.20%							
2	2.2. IMPULSAR UNA VIDA PLENA Y SALUDABLE	2	2.3	02.03.01	E064	3019	E064.C03.Q0058.03745: PORCENTAJE DE AVANCE FINANCIERO DEL PROCESO/PROYECTO	ACTIVIDADES	GESTIÓN	EFICIENCIA	MENSUAL	PORCENTAJE	A/B*100	100.00%		98.87%	98.87%		\$ 80,562,655.68	\$ 80,535,540.19	\$ 79,623,183.20	98.83%	98.87%	
Total del Gasto																			\$ 13,816,149,023.70	\$ 14,845,490,331.60	\$ 14,632,352,290.28			

Notas aclaratorias:

- Los importes de recursos presupuestales se asignan a nivel de actividad, sin embargo, si la actividad tiene más de un indicador, el monto asignado solo aparecerá en uno de ellos.
- Hay indicadores que su frecuencia de medición es anual, por lo tanto su avance de cumplimiento se informará en el cuarto trimestre del ejercicio fiscal vigente.

Bajo protesta de decir verdad declaramos que los Estados Financieros y sus Notas son razonablemente correctos y son responsabilidad del emisor.


LIC. FERNANDO REYNOSO MÁRQUEZ
COORDINADOR GENERAL DE ADMINISTRACIÓN
EN AUSENTO DEL DIRECTOR GENERAL DEL ISAPEG CON FUNDAMENTO EN LO DISPUESTO EN EL ART 82 DEL REGLAMENTO INTERIOR DEL ISAPEG


DR. ENRIQUE NEGRETE PÉREZ
DIRECTOR GENERAL DE ADMINISTRACIÓN



“Instituto de Salud Pública del Estado de Guanajuato”

Indicadores de Postura Fiscal

CUENTA PÚBLICA
GUANAJUATO 2022

INSTITUTO DE SALUD PUBLICA DEL ESTADO DE GUANAJUATO			
Indicadores de Postura Fiscal			
Del 1 de Enero al 31 de Diciembre de 2022			
Concepto	Estimado	Devengado	Pagado ³
I. Ingresos Presupuestarios (I=1+2)	14,344,215,275	15,132,994,521	15,132,994,521
1. Ingresos del Gobierno de la Entidad Federativa ¹			
2. Ingresos del Sector Paraestatal ¹	14,344,215,275	15,132,994,521	15,132,994,521
II. Egresos Presupuestarios (II=3+4)	14,344,215,275	15,222,417,324	15,136,420,886
3. Egresos del Gobierno de la Entidad Federativa ²			
4. Egresos del Sector Paraestatal ²	14,344,215,275	15,222,417,324	15,136,420,886
III. Balance Presupuestario (Superávit o Déficit) (III = I - II)	0	-89,422,803	-3,426,365

Concepto	Estimado/Aprobado	Devengado	Recaudado/Pagado
III. Balance Presupuestario (Superávit o Déficit)	0	-89,422,803	-3,426,365
IV. Intereses, Comisiones y Gastos de la Deuda	0	0	0
V. Balance Primario (Superávit o Déficit) (V= III - IV)	0	-89,422,803	-3,426,365

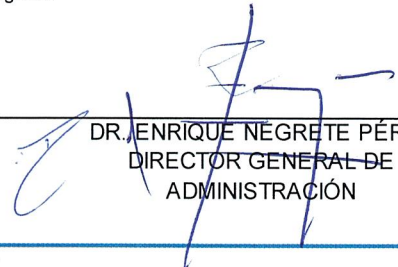
Concepto	Estimado	Devengado	Pagado ³
A. Financiamiento			
B. Amortización de la deuda	0	0	0
C. Endeudamiento ó desendeudamiento (C = A - B)	0	0	0

1 Los Ingresos que se presentan son los ingresos presupuestario totales sin incluir los ingresos por financiamientos. Los Ingresos del Gobierno de la Entidad Federativa corresponden a los del Poder Ejecutivo, Legislativo Judicial y Autónomos

2 Los egresos que se presentan son los egresos presupuestarios

3 Para Ingresos se reportan los ingresos recaudados, para egresos se reportan los egresos pagados


LIC. FERNANDO REYNOSO MÁRQUEZ
 COORDINADOR GENERAL DE ADMINISTRACIÓN
 EN AUSENCIA DEL DIRECTOR GENERAL DEL ISA PEG CON FUNDAMENTO EN LO DISPUESTO EN EL
 ART.82 DEL REGLAMENTO INTERIOR DEL ISA PEG


DR. ENRIQUE NEGRETE PÉREZ
 DIRECTOR GENERAL DE
 ADMINISTRACIÓN



“Instituto de Salud Pública del Estado de Guanajuato”


Anexos


Relación de Bienes Muebles que Componen el Patrimonio
 Al 31 de Diciembre de 2022
 (Pesos)

Ente Público: INSTITUTO DE SALUD PÚBLICA DEL ESTADO DE GUANAJUATO

Código	Descripción del Bien Mueble	Valor en libros
La relación de Bienes Muebles que conforman el patrimonio, se presenta en formato electrónico según Art. 23 de la Ley General de Contabilidad Gubernamental		
TOTAL BIENES MUEBLES		

Bajo protesta de decir verdad declaramos que los Estados Financieros y sus Notas son razonablemente correctos y responsabilidad del emisor


 LIC. FERNANDO REYNOSO MÁRQUEZ
 COORDINADOR GENERAL DE ADMINISTRACIÓN
 EN AUSENCIA DEL DIRECTOR GENERAL DEL ISAPEG CON
 FUNDAMENTO EN LO DISPUESTO EN EL ART. 82 DEL REGLAMENTO
 INTERIOR DEL ISAPEG



 DR. ENRIQUE NEGRETE PÉREZ
 DIRECTOR GENERAL DE ADMINISTRACIÓN

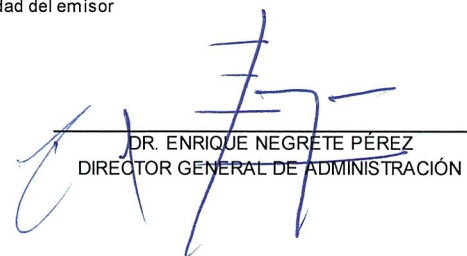
Relación de Bienes Inmuebles que Componen el Patrimonio
Al 31 de Diciembre de 2022
(Pesos)

Ente Público: INSTITUTO DE SALUD PÚBLICA DEL ESTADO DE GUANAJUATO

Código	Descripción del Bien Inmueble	Valor en libros
La relación de Bienes Inmuebles que conforman el patrimonio, se presenta en formato electrónico según Art. 23 de la Ley General de Contabilidad Gubernamental		
TOTAL BIENES INMUEBLES		

Bajo protesta de decir verdad declaramos que los Estados Financieros y sus Notas son razonablemente correctos y responsabilidad del emisor


 LIC. FERNANDO REYNOSO MÁRQUEZ
 COORDINADOR GENERAL DE ADMINISTRACIÓN
 EN AUSENCIA DEL DIRECTOR GENERAL DEL ISAPEG CON
 FUNDAMENTO EN LO DISPUESTO EN EL ART. 82 DEL REGLAMENTO
 INTERIOR DEL ISAPEG


 DR. ENRIQUE NEGRETE PÉREZ
 DIRECTOR GENERAL DE ADMINISTRACIÓN

INSTITUTO DE SALUD PUBLICA DEL ESTADO DE GUANAJUATO
Montos Pagados por Ayudas y Subsidios
Del 1 de Enero al 31 de Diciembre de 2022
(Pesos)

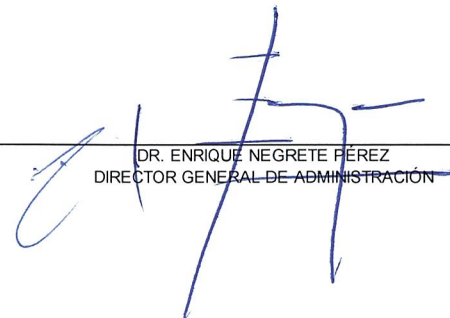
CONCEPTO	AYUDA A	SUBSIDIO	SECTOR (económico o social)	BENEFICIARIO	CURP	RFC	MONTO PAGADO
SUBSIDIOS A LA PRESTACION DE SERVICIOS PUBLICOS	X		Económico	CALDERA BARAJAS BELEN CITLALLI	CABB920121MJCLRL00	CABB920121A6	15,000.00
SUBSIDIOS A LA PRESTACION DE SERVICIOS PUBLICOS	X		Económico	CARRANCO CABRERA YESENIA ANAHI	CACY051206MGTRBSA5		30,000.00
SUBSIDIOS A LA PRESTACION DE SERVICIOS PUBLICOS	X		Económico	CABRERA LOPEZ ANA MARIA	CALA660706MGTBPN09	CALA660706B2	15,000.00
SUBSIDIOS A LA PRESTACION DE SERVICIOS PUBLICOS	X		Económico	CERVANTES MUÑOZ DENISSE ODETT	CEMD050511MGTRXNA7		30,000.00
SUBSIDIOS A LA PRESTACION DE SERVICIOS PUBLICOS	X		Económico	CRUZ CHAVEZ MADAY JERUSALEN	CUCM011028MGTRHDA3	CUCM011028HX	15,000.00
SUBSIDIOS A LA PRESTACION DE SERVICIOS PUBLICOS	X		Económico	GARCIA HERNANDEZ MANUEL SALVADOR	GAHM071114HMNRRA1		15,000.00
SUBSIDIOS A LA PRESTACION DE SERVICIOS PUBLICOS	X		Económico	GARCIA MURCIA ADOLFO	GAMA051201HDFRRDA4		15,000.00
SUBSIDIOS A LA PRESTACION DE SERVICIOS PUBLICOS	X		Económico	GONZALEZ MARTINEZ NORMA IBETH	GOMN800910MGTRRR00	GOMN800910RQ	30,000.00
SUBSIDIOS A LA PRESTACION DE SERVICIOS PUBLICOS	X		Económico	HUERTA DIAZ JORGE	HUDJ850317HGTRZR05	HUDJ85031753	30,000.00
SUBSIDIOS A LA PRESTACION DE SERVICIOS PUBLICOS	X		Económico	LEDESMA ROCHA KEVIN FERNANDO	LERK070529HQTDCA5		15,000.00
SUBSIDIOS A LA PRESTACION DE SERVICIOS PUBLICOS	X		Económico	LOPEZ MAYORGA ELIAS AARON	LOME030606HGTPYLA5	LOME030606AD	15,000.00
SUBSIDIOS A LA PRESTACION DE SERVICIOS PUBLICOS	X		Económico	MARTINEZ ALONSO ANGELA NOEMI	MAAA070401MGTRLNA9		30,000.00
SUBSIDIOS A LA PRESTACION DE SERVICIOS PUBLICOS	X		Económico	MARES ALCACIO MARCOS ALEJANDRO	MAAM051114HGTRLRA4		30,000.00
SUBSIDIOS A LA PRESTACION DE SERVICIOS PUBLICOS	X		Económico	MENDOZA RAMIREZ DULCE MELISSA	MERD090522MSLNMLA2		30,000.00
SUBSIDIOS A LA PRESTACION DE SERVICIOS PUBLICOS	X		Económico	MORENO VAZQUEZ ANGEL	MOVA930722HGTRZN06	MOVA9307223I	15,000.00
SUBSIDIOS A LA PRESTACION DE SERVICIOS PUBLICOS	X		Económico	OLVERA GUTIERREZ MARIA DEL CARMEN	OEGC751218MQTLTR03	OEGC751218SY	30,000.00
SUBSIDIOS A LA PRESTACION DE SERVICIOS PUBLICOS	X		Económico	ORTEGA ZAVALA JESUS EDUARDO	OEZJ100421HGTRVSA1		15,000.00
SUBSIDIOS A LA PRESTACION DE SERVICIOS PUBLICOS	X		Económico	PEREZ NUÑEZ ESTEBAN DE JESU	PXNE850320HGTRXS05	PENX8503209U	30,000.00
SUBSIDIOS A LA PRESTACION DE SERVICIOS PUBLICOS	X		Económico	SOTO CERVANTES FERNANDO DANIEL	SOCF060913HGTTTRA8		15,000.00
SUBSIDIOS A LA PRESTACION DE SERVICIOS PUBLICOS	X		Económico	TREJO RAMIREZ EDGAR DAVID	TERE960304HGTRMD06	TERE9603044Q	30,000.00
SUBSIDIOS A LA PRESTACION DE SERVICIOS PUBLICOS	X		Económico	VELASCO RODRIGUEZ DAVID	VERD091017HMCLDVA6		15,000.00
TOTAL							465,000.00

NOTA: Algunos apoyos fueron otorgados a menores de edad, razón por la cual se omite su RFC-

Bajo protesta de decir verdad declaramos que los Estados Financieros y sus Notas son razonablemente correctos y son responsabilidad del emisor


LIC. FERNANDO REYNOSO MÁRQUEZ
COORDINADOR GENERAL DE ADMINISTRACIÓN

EN AUSENCIA DEL DIRECTOR GENERAL DEL ISAPEG CON FUNDAMENTO EN LO DISPUESTO EN EL ART. 82 DEL REGLAMENTO INTERIOR DEL ISAPEG



DR. ENRIQUE NEGRETE PÉREZ
DIRECTOR GENERAL DE ADMINISTRACIÓN

INSTITUTO DE SALUD PÚBLICA DEL ESTADO DE GUANAJUATO
Relación de Cuentas Bancarias Productivas Específicas
Al 31 de Diciembre de 2022

Fondo, Programa o Convenio	Datos de la Cuenta Bancaria	
	Institución Bancaria	Número de Cuenta
SECRETARÍA DE SALUD UNEME	BANCO DEL BAJIO, S.A.	4254991
GASTOS CATASTROFICOS 2015	BANORTE, S.A.	438875104
SEGURO MEDICO SIGLO XXI 2015	BANORTE, S.A.	438875113
ENSEÑANZA	HSBC, S.A.	4000476770
FONDO DE PROTECCION CONTRA GASTOS CATASTROFICOS 2019	HSBC, S.A.	4062269238
GASTOS CATASTRÓFICOS 2014	BANORTE, S.A.	300128627
SEGURO MEDICO NUEVA GENERACION INTERVENCIONES 2013	BANORTE, S.A.	300222925
GASTOS CATASTROFICOS 2017	BANORTE, S.A.	300190446
GASTOS CATASTROFICOS 2018	BANORTE, S.A.	300230626
SEGURO MEDICO SIGLO XXI 2018	BANORTE, S.A.	300230642
SEGURO MEDICO SIGLO XXI 2014	SANTANDER, S.A.	18000021522
SEGURO MEDICO SIGLO XXI INTERVENCIONES 2016	SANTANDER, S.A.	18000047849
SEGURO MEDICO SIGLO XXI INTERVENCIONES 2017	SANTANDER, S.A.	18000047909
SEGURO MEDICO SIGLO XXI INTERVENCIONES 2019	SANTANDER, S.A.	18000092888
GASTOS CATASTROFICOS 2013	SCOTIABANK INVERLAT, S.A.	1901637819
PROTECCION CONTRA GASTOS CATASTROFICOS 2016	SCOTIABANK INVERLAT, S.A.	1901765469
SEGURO MEDICO SIGLO XXI INTERVENCIONES 2020	BANCO DEL BAJIO, S.A.	27409556
FASSA 2022	HSBC, S.A. ✓	4066320193
PROGRAMA E025 PREVENCIÓN Y ATENCIÓN CONTRA LAS ADICCIONES 2022	CITIBANAMEX, S.A.	7016-8643347
INSABI PRESTACION GRATUITA DE SERVICIOS DE SALUD MEDICAMENTOS Y DEMAS INSUM	BANCO DEL BAJIO, S.A. ✓	352400350101
AFASPE 2022	SCOTIABANK INVERLAT, S.A. ✓	25604238706
FORTALECIMIENTO A LA ATENCIÓN MEDICA 2022 - FEDERAL	SANTANDER, S.A. ✓	18000228175
COFEPRIS 2022	BANORTE, S.A. ✓	1196235603

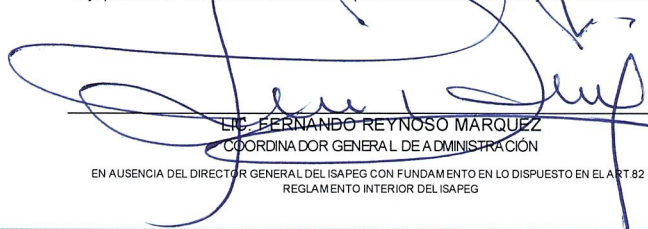
Bajo protesta de decir verdad declaramos que los Estados Financieros y sus Notas son razonablemente correctos y son responsabilidad del emisor



LIC. FERNANDO REYNOSO MÁRQUEZ
COORDINADOR GENERAL DE ADMINISTRACIÓN
EN AUSENCIA DEL DIRECTOR GENERAL DEL ISAPEG CON FUNDAMENTO EN LO DISPUESTO EN EL ART.82 DEL REGLAMENTO INTERIOR DEL ISAPEG


DR. ENRIQUE NEGRETE PÉREZ
DIRECTOR GENERAL DE ADMINISTRACIÓN

INSTITUTO DE SALUD PUBLICA DEL ESTADO DE GUANAJUATO Ejercicio y Destino del Gasto Federalizado y Reintegros Del 31 de Diciembre de 2022 (Pesos)				
PROGRAMA O FONDO	DESTINO DE LOS RECURSOS	EJERCICIO		REINTEGRO
		DEVENGADO	PAGADO	
2513831103	Programa Seguro Médico Siglo XXI 2013	2,016.00	2,016.00	
2513831203	INTERESES SEGURO MEDICO SIGLO XXI 2013	92,156.24	92,156.24	
2513831213	INT FPGC 13 FONDO PROTECC GTOS CATAST 13	2,575,121.17	2,575,121.17	
2514831104	GASTOS CATASTRÓFICOS 2014	169,795.83	169,795.83	
2514831111	SEG MEDICO XX1, 2014	3,341,604.37	3,341,604.37	
2514831204	INTERES GASTOS CATASTRÓFICOS 2014	604,383.61	604,383.61	
2514831211	INT SEG MED SXXI 14	94,700.47	94,700.47	
2515831104	FNDO PROTECCIÓN GASTOS CATASTRÓFICOS 15	271,420.00	271,420.00	
2515831204	INT FDO PROT GASTOS CATASTRÓFICOS 15	35,352.77	35,352.77	
2515831213	INT SEG MED SXXI INTERVENCIONES 15	884,022.87	884,022.87	
2516831211	INT SEGMD SXXI INTR 16	1,573,811.78	1,573,811.78	
2516831212	INT FPGC (GASTOS CATASTRÓFICOS) 16	30,542.33	30,542.33	
2517831103	SEGMD SXXI INTR 17	10,307,532.74	10,307,532.74	
2517831104	GASTOS CATASTRÓFICOS 17	2,627,439.90	2,627,439.90	
2517831203	INT SEGMD SXXI INTR 17	2,753,867.04	2,753,867.04	
2517831204	INT GASTOS CATASTRÓFICOS 17	107,422.91	107,422.91	
2518831103	SEGMD SXXI INTR 18	361,998.00	361,998.00	
2518831104	FPGC 18 (GASTOS CATASTRÓFICOS)	8,338,691.19	8,338,691.19	
2518831203	INT SEGMD SXXI INTR 18	4,002,805.24	4,002,805.24	
2518831204	INT FPGC 18 (GASTOS CATASTRÓFICOS)	20,608,406.78	20,608,406.78	
2519831103	FONDO DE PROT GASTOS CATASTRÓFICOS 19	112,411,342.00	112,411,342.00	
2519831105	SEGMD SXXI INTERVENCIONES 19	9,296,335.14	9,296,335.14	
2520831105	INSA BI SM SXXI 2020	1,631,253.91	991,837.28	
2520831205	INT INSA BI SM SXXI 2020	4,716,730.28	4,716,730.28	
2521121010	I002 FASSA	7,228,620.05	7,228,620.05	104,832.28
2521122010	I002 FASSA 2021 intereses	0.00	0.00	913,733.47
2521213010	U013 A TEN A LA SALUD Y MED GRAT ESPECIE	0.00	0.00	42,261.94
2521243030	E036 A FASPE 2021 (ESPECIE)	55,363,548.85	55,363,548.85	
2522121010	I002 FASSA	4,001,570,325.71	3,990,490,746.75	
2522122010	INT I002 FASSA 2022	39,311,193.72	35,118,967.98	1,775,643.07
2522211010	U013 A TENCIÓN A LA SALUD Y MEDICAMENTOS	3,900,252,275.07	3,900,252,275.07	1.86
2522212010	INT U013 A TENCIÓN A LA SALUD Y MEDICAMEN	28,326,052.16	28,326,052.16	3,487,819.37
2522213010	U013 A TEN A LA SALUD Y MED GRAT ESP 22	291,297,925.90	291,297,925.90	
2522241020	U012 A FASPE 22	35,532,087.97	31,115,343.92	16,417,826.99
2522242020	INT U012 A FASPE 22			2,047,360.77
2522241040	E025 ADICIONES 22	4,513,494.69	4,513,494.69	870,508.31
2522242040	INT E025 ADICIONES 22			295,654.49
2522241160	S200 PFAM 22	10,308.72	10,308.72	372,461.36
2522241160	INT S200 PFAM 22			17,449.12
2522241220	G004 COFEPRIS 22	2,230,707.59	2,230,707.59	11,874,912.41
2522242220	INT COFEPRIS 22			383,027.70
2522243020	U012 A FASPE 2022 ESPECIE	139,135,165.78	139,135,165.78	

Bajo protesta de decir verdad declaramos que los Estados Financieros y sus Notas son razonablemente correctos y son responsabilidad del emisor


LIC. FERNANDO REYNOSO MÁRQUEZ
COORDINADOR GENERAL DE ADMINISTRACIÓN
EN AUSENCIA DEL DIRECTOR GENERAL DEL ISAPEG CON FUNDAMENTO EN LO DISPUESTO EN EL ART.82 DEL
REGLAMENTO INTERIOR DEL ISAPEG



DR. ENRIQUE NEGRETE PÉREZ
DIRECTOR GENERAL DE ADMINISTRACIÓN

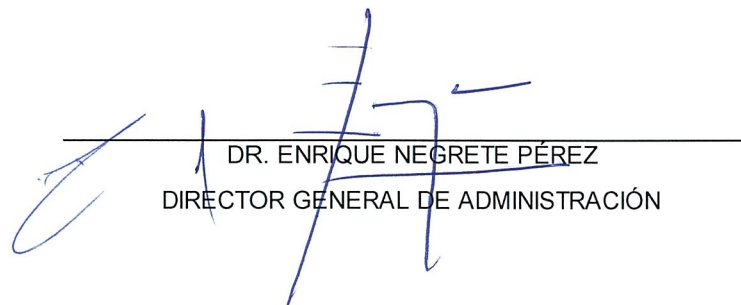
**Relación de Esquemas Bursátiles y de Coberturas Financieras
Al 31 de Diciembre de 2022**

Ente Público: INSTITUTO DE SALUD PÚBLICA DEL ESTADO DE GUANAJUATO

Instrumentos Financieros	Valor Razonable	Riesgos
SIN INFORMACIÓN POR REVELAR EN EL PRESENTE TRIMESTRE		

Bajo protesta de decir verdad declaramos que los Estados Financieros y sus Notas son razonablemente correctos y son responsabilidad del emisor


 LIC. FERNANDO REYNOSO MARQUEZ
 COORDINADOR GENERAL DE ADMINISTRACIÓN
 EN AUSENCIA DEL DIRECTOR GENERAL DEL ISAPEG CON FUNDAMENTO EN LO
 DISPUESTO EN EL ART.82 DEL REGLAMENTO INTERIOR DEL SAPEG



 DR. ENRIQUE NEGRETE PÉREZ
 DIRECTOR GENERAL DE ADMINISTRACIÓN

**Información Adicional que Disponen Otras Leyes
Al 31 de Diciembre de 2022
(Pesos)**

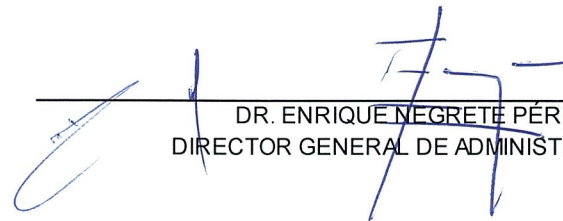
Ente Público: INSTITUTO DE SALUD PÚBLICA DEL ESTADO DE GUANAJUATO

NOMBRE	CONCEPTO
SIN INFORMACIÓN POR REVELAR EN EL PRESENTE TRIMESTRE	

Bajo protesta de decir verdad declaramos que los Estados Financieros y sus Notas son razonablemente correctos y son responsabilidad del emisor



LIC. FERNANDO REYNOSO MÁRQUEZ
COORDINADOR GENERAL DE ADMINISTRACIÓN
EN AUSENCIA DEL DIRECTOR GENERAL DEL ISAPEG CON FUNDAMENTO EN LO DISPUESTO EN
EL ART. 82 DEL REGLAMENTO INTERIOR DEL ISAPEG



DR. ENRIQUE NEGRETE PÉREZ
DIRECTOR GENERAL DE ADMINISTRACIÓN