



“Instituto de Salud Pública del Estado de Guanajuato”

CUENTA PÚBLICA
GUANAJUATO 2020



“Instituto de Salud Pública del Estado de Guanajuato”

Información Financiera

CUENTA PÚBLICA
GUANAJUATO 2020

Índice

Contenido	Página
Información Financiera	
Introducción	1
Información Contable	
Estado de Actividades	5
Estado de Situación Financiera	6
Estado de Cambios en la Situación Financiera	7
Estado Analítico del Activo	8
Estado Analítico de la Deuda y Otros Pasivos	9
Estado de Variación en la Hacienda Pública	10
Estado de Flujo de Efectivo	11
Informe de Pasivos Contingentes	12
Notas a los Estados Financieros	13
Información Presupuestaria	
Estado Analítico de los Ingresos	34
Estado Analítico del Ejercicio del Presupuesto de Egresos:	
Por Clasificación Administrativa	35
Por Clasificación por Objeto del Gasto	40
Por Clasificación Económica (Tipo de Gasto)	42
Por Clasificación Funcional	43
Endeudamiento Neto	44
Intereses de la Deuda	45

Índice

Contenido	Página
Información Programática	
Gasto por Categoría Programática	46
Programas y Proyectos de Inversión	47
Indicadores de Resultados	54
Indicadores de Postura Fiscal	
Flujo de Fondos	124
Indicadores de Postura Fiscal	125
Anexos	
Relación de Bienes Muebles que Componen el Patrimonio	126
Relación de Bienes Inmuebles que Componen el Patrimonio	127
Montos Pagados por Ayudas y Subsidios	128
Relación de Cuentas Bancarias Productivas Específicas	136
Destino del Gasto Federalizado	137
Relación de Esquemas Bursátiles y de Coberturas Financieras	139
Información Adicional que Disponen Otras Leyes	140



“Instituto de Salud Pública del Estado de Guanajuato”

Introducción

CUENTA PÚBLICA
GUANAJUATO 2020

Introducción

Guanajuato es un estado con calidad de vida, saludable, educado, justo, equitativo y con un desarrollo sustentable. Un estado que garantiza los derechos humanos, donde sus habitantes tienen acceso a los bienes y servicios esenciales de agua, salud, formación socioeducativa, vivienda digna y alimentación, principalmente en las zonas marginadas del estado, logrando un desarrollo individual y comunitario integral permitiendo mejorar el nivel de vida de manera sustentable en un territorio ordenado.

El Programa de Gobierno 2018-2024, del Gobierno del Estado de Guanajuato, es el fruto de esta reflexión, la cual incorpora las voces de todos los guanajuatenses en la construcción de una visión compartida; constituye el marco estratégico que establece las prioridades de atención en el mediano plazo, y el camino de acción integrada de todas las áreas de Gobierno hacia su consecución. Así pues, el Programa plantea una estrategia clara de desarrollo para Guanajuato a 2024, enfocada en el individuo y que se enmarca en seis ejes esenciales: Seguridad y Paz Social, Desarrollo Humano y Social, Economía para Todos, Gobierno Humano y Eficaz, y Educación de Calidad.

Eje Desarrollo humano y social.

El desarrollo humano y social se enfoca en las personas que son la verdadera riqueza del estado de Guanajuato, dirigido a crear un entorno en el cual, se fortalezca su empoderamiento y autogestión de la sociedad civil en el entorno familiar y comunitario que contribuya a la cohesión social permitiendo generar un Estado más incluyente, solidario y corresponsable del bien común, a través de la articulación de las acciones, programas y proyectos de toda la administración pública.

Para garantizar el precepto cuarto constitucional el cual refiere que toda persona tiene derecho a la protección de la salud, hemos emprendido acciones estratégicas para dar cumplimiento a lo estipulado, y conscientes de que una población sana genera mejores condiciones para el desarrollo de nuestro estado, enfocamos nuestros esfuerzos en garantizar el derecho a la salud sin distinción de raza, religión, ideología política o condición económica o social.

Fortaleciendo el bienestar infantil como una política pública, ya que en los primeros años de vida se define la salud de la persona y promoviendo una alimentación sana en toda la población. Habremos incrementado los años de vida saludables, y lograremos disminuir la mortalidad materna e infantil e incrementando la esperanza de vida al nacer. Así mismo se habrá logrado disminuir el embarazo en adolescentes, el porcentaje de población con carencias en el acceso a los servicios de salud de calidad, y la reducción de la tasa de enfermedades crónico-degenerativas

De igual manera, con el compromiso que genera para las administraciones públicas la globalización tecnológica, y para eficientar programas públicos de vanguardia, trabajamos en la consolidación de una plataforma de información de salud en el estado.

El Instituto de Salud Pública del Estado de Guanajuato está integrado en el Eje Desarrollo Humano y Social y las Atribuciones significativas en dicho eje en materia de Salud, son las siguientes:

Objetivo 1. Incrementar la cobertura de los servicios de salud

Estrategia 1. Fortalecimiento del modelo de atención integral de salud.

Principales acciones:

- Impulsar mecanismos que favorezcan el acceso a un Sistema de Salud Universal, con la participación de las instituciones del sector.
- Fortalecer el programa de sustitución de unidades médicas y de renovación de equipo médico.
- Fortalecer las plantillas de personal médico.
- Fortalecer el modelo de atención pre-hospitalaria para la disminución de la co-morbilidad, mortalidad y la discapacidad consecuencia de las urgencias médicas.
- Consolidar la Red de Cuidados Paliativos.
- Promover la certificación de unidades médicas ante el Consejo de Salubridad General y fortalecer los estándares de seguridad, capacidad y calidad.
- Garantizar el acceso a medicamentos e insumos.

Estrategia 2. Impulso a la innovación y tecnología en salud.

Principales acciones:

- Implementar el expediente clínico electrónico.
- Desarrollar una plataforma tecnológica estatal en salud (Telesalud).
- Consolidar la investigación científica en salud, mediante esquemas innovadores y sinergias de valor.
- Disminuir la brecha digital entre unidades de atención primaria a la salud urbana y rural.
- Fortalecer el Sistema Estatal de Información de Servicios de Salud.
- Prestar servicios de atención integral a la salud individual, familiar y comunitaria de la población abierta.
- Propiciar el bienestar físico, mental y social del ser humano, para contribuir al ejercicio pleno de sus capacidades.
- Organizar, coordinar y vigilar el ejercicio de las actividades profesionales, técnicas y auxiliares para la salud, así como la promoción de la capacitación, adiestramiento y desarrollo de su personal.
- Impulsar la formación de recursos humanos para la salud prioritarios en el estado y la coordinación de la investigación para la salud.
- Elaborar e implementar mecanismos y estrategias de vanguardia en programas de atención en salud, así como de información, educación y difusión a la población en general en la materia.

Objetivo 2. Consolidar un modelo de atención preventivo considerando los determinantes sociales de la salud.

Estrategia 1. Fortalecimiento de la cultura de la prevención.

Principales acciones:

- Promover estilos de vida saludables para fomentar y generar nuevos modelos en cada región, familias y personas; dirigido a disminuir la obesidad, sobrepeso, la diabetes e hipertensión.

- Promover el envejecimiento activo y saludable, con la prevención, detección y diagnóstico oportuno de padecimientos con énfasis en fragilidad, síndromes geriátricos, osteoporosis y caídas.
- Promover el ejercicio efectivo de los derechos sexuales y reproductivos, con énfasis en grupos prioritarios.
- Realizar campañas de prevención en espacios públicos y medios de comunicación, privilegiando el uso de herramientas tecnológicas con enfoque en estilos de vida saludable.

Estrategia 2. Impulso a la atención oportuna y preventiva.

Principales acciones:

- Consolidar un programa interinstitucional para el neuro-desarrollo que permita favorecer hábitos alimentarios y estilos de vida saludables.
- Atender el sobrepeso y obesidad en la población adulta e infantil.
- Contribuir a disminuir la morbilidad y mortalidad materna, perinatal y neonatal, con enfoque de interculturalidad, priorizando grupos de alta marginación y de riesgo.
- Consolidar la Iniciativa Hospital Amigo del Niño y de la Niña en los hospitales con atención obstétrica, en conjunto con el Banco de Leche Humana.
- Realizar acciones orientadas a reducir la morbilidad y mortalidad por enfermedades crónicas no transmisibles.
- Fortalecer la medición integral para la detección oportuna de enfermedades crónicas no trasmisibles.
- Reforzar las redes de servicios y procesos para el tratamiento de la obesidad.
- Favorecer la atención de los imprevistos en salud por elementos de primera respuesta.

Estrategia 3. Fortalecimiento del sistema estatal de vigilancia epidemiológica.

Principales acciones:

- Priorizar y atender las necesidades epidemiológicas y demográficas.
- Consolidar el sistema estatal de vigilancia epidemiológica para enfermedades transmisibles y no transmisibles.
- Realizar acciones orientadas a reducir la morbilidad y mortalidad por enfermedades transmisibles de importancia epidemiológica o emergentes y reemergentes.
- Fortalecer la regulación y vigilancia de riesgos sanitarios, mediante el reforzamiento de la vigilancia sanitaria de establecimientos y servicios de salud.

Objetivo 3. Otorgar servicios de salud con oportunidad y calidad.

Estrategia 1. Atención de calidad en la prestación de los servicios de salud.

Principales acciones:

- Promover la actualización y certificación de los profesionistas en salud ante los diferentes Consejos y/o Asociaciones de la rama.
- Incrementar la participación de pacientes y profesionales de la salud en la mejora de la calidad de la atención.

- Impulsar la bioética y derechos humanos en la política de protección a la salud.
- Disminuir los tiempos de espera por debajo de la media nacional.
- Fomentar el buen trato en las pacientes obstétricas, durante el proceso de la atención médica.
- Consolidar el modelo de Paciente Participativo.

Estrategia 2. Consolidación de los mecanismos que aseguren la certeza jurídica de los actos médicos

Principales acciones:

- Vigilar el cumplimiento de la normativa en la prestación de los servicios de salud.
- Capacitar a los profesionales de la salud en la legislación sanitaria.
- Fortalecer y promover el uso de los mecanismos alternativos de solución de controversias en materia de salud.
- Retroalimentar a los profesionales de la salud a través de recomendaciones técnicas.
- Promover la ratificación de los acuerdos conciliatorios a cosa juzgada.

Dando cumplimiento a lo establecido en la Ley General de Contabilidad Gubernamental, en su Título Cuarto, De la Información Financiera Gubernamental y la Cuenta Pública, Capítulo I De la Información Financiera Gubernamental y Capítulo II Del Contenido de la Cuenta Pública, así como del Título IV De la Información y Rendición de Cuentas, Capítulo Único de la Ley de Disciplina Financiera de las Entidades Federativas y los Municipios, se presenta el siguiente documento.





“Instituto de Salud Pública del Estado de Guanajuato”


Información Contable


CUENTA PÚBLICA
GUANAJUATO 2020

SECTOR PARAESTATAL

Instituto de Salud Pública del Estado de Guanajuato Estado de Actividades Del 1 de Enero al 31 de Diciembre de 2020		
	2020	2019
INGRESOS Y OTROS BENEFICIOS		
Ingresos de Gestión	46,134,271	63,339,093
Impuestos	0	0
Cuotas y Aportaciones de Seguridad Social	0	0
Contribuciones de Mejoras	0	0
Derechos	0	0
Productos	0	0
Aprovechamientos	0	0
Ingresos por Venta de Bienes y Prestación de Servicios	46,134,271	63,339,093
Participaciones, Aportaciones, Convenios, Incentivos Derivados de la Colaboración Fiscal, Fondos Distintos de Aportaciones, Transferencias, Asignaciones, Subsidios y Subvenciones, y Pensiones y Jubilaciones	13,348,733,562	12,711,191,142
Participaciones, Aportaciones, Convenios, Incentivos Derivados de la Colaboración Fiscal y Fondos Distintos de Aportaciones	8,143,351,645	7,561,741,103
Transferencias, Asignaciones, Subsidios y Subvenciones, y Pensiones y Jubilaciones	5,205,381,917	5,149,450,039
Otros Ingresos y Beneficios	16,521,804	2,279,611
Ingresos Financieros	0	0
Incremento por Variación de Inventarios	0	0
Disminución del Exceso de Estimaciones por Pérdida o Deterioro u Obsolescencia	0	0
Disminución del Exceso de Provisiones	0	0
Otros Ingresos y Beneficios Varios	16,521,804	2,279,611
Total de Ingresos y Otros Beneficios	13,411,389,637	12,776,809,846
GASTOS Y OTRAS PÉRDIDAS		
Gastos de Funcionamiento	13,661,765,840	12,736,880,402
Servicios Personales	8,058,847,861	7,251,789,866
Materiales y Suministros	2,623,892,419	2,699,960,578
Servicios Generales	2,979,025,560	2,785,129,958
Transferencias, Asignaciones, Subsidios y Otras Ayudas	5,907,448	990,000
Transferencias Internas y Asignaciones al Sector Público	0	0
Transferencias al Resto del Sector Público	0	0
Subsidios y Subvenciones	5,881,000	990,000
Ayudas Sociales	26,448	0
Pensiones y Jubilaciones	0	0
Transferencias a Fideicomisos, Mandatos y Contratos Análogos	0	0
Transferencias a la Seguridad Social	0	0
Donativos	0	0
Transferencias al Exterior	0	0
Participaciones y Aportaciones	0	0
Participaciones	0	0
Aportaciones	0	0
Convenios	0	0
Intereses, Comisiones y Otros Gastos de la Deuda Pública	0	0
Intereses de la Deuda Pública	0	0
Comisiones de la Deuda Pública	0	0
Gastos de la Deuda Pública	0	0
Costo por Coberturas	0	0
Apoyos Financieros	0	0
Otros Gastos y Pérdidas Extraordinarias	224,719,436	169,199,840
Estimaciones, Depreciaciones, Deterioros, Obsolescencia y Amortizaciones	270,947,735	228,898,531
Provisiones	0	0
Disminución de Inventarios	-46,228,290	-59,698,607
Aumento por Insuficiencia de Estimaciones por Pérdida o Deterioro u Obsolescencia	0	0
Aumento por Insuficiencia de Provisiones	0	0
Otros Gastos	-9	-84
Inversión Pública	0	0
Inversión Pública no Capitalizable	0	0
Total de Gastos y Otras Pérdidas	13,892,392,724	12,907,070,242
Resultados del Ejercicio (Ahorro/Desahorro)	-481,003,087	-130,260,395

"Bajo protesta de decir verdad declaramos que los Estados Financieros y sus notas, son razonablemente correctos y son responsabilidad del emisor".



LIC. FERNANDO REYNOSO MÁRQUEZ
 COORDINADOR GENERAL DE ADMINISTRACIÓN
 EN AUSENCIA DEL DIRECTOR GENERAL DEL ISAPEG CON FUNDAMENTO EN LO DISPUESTO EN EL ART. 82 DEL REGLAMENTO INTERIOR DEL ISAPEG



DR. ENRIQUE NEGRETE PÉREZ
 DIRECTOR GENERAL DE ADMINISTRACIÓN

CUENTA PÚBLICA **2020**
GUANAJUATO

Instituto de Salud Pública del Estado de Guanajuato					
Estado de Situación Financiera					
Al 31 de Diciembre de 2020					
ACTIVO	2020	2019	PASIVO	2020	2019
Activo Circulante			Pasivo Circulante		
Efectivo y Equivalentes	884,822,405	1,422,502,000	Cuentas por Pagar a Corto Plazo	483,953,937	497,447,208
Derechos a Recibir Efectivo o Equivalentes	197,151,646	184,513,550	Documentos por Pagar a Corto Plazo	0	0
Derechos a Recibir Bienes o Servicios	45,883,815	113,652,545	Porción a Corto Plazo de la Deuda Pública a Largo Plazo	0	0
Inventarios	179,760,371	133,532,082	Títulos y Valores a Corto Plazo	0	0
Almacenes	0	0	Pasivos Diferidos a Corto Plazo	0	0
Estimación por Pérdida o Deterioro de Activos Circulantes	0	0	Fondos y Bienes de Terceros en Garantía y/o Administración a Corto Plazo	0	0
Otros Activos Circulantes	9,634,000	9,634,000	Provisiones a Corto Plazo	0	0
			Otros Pasivos a Corto Plazo	19,086,608	12,105,867
Total de Activo Circulante	1,317,252,237	1,863,834,176	Total de Pasivo Circulante	503,040,545	509,553,075
Activo No Circulante			Pasivo No Circulante		
Inversiones Financieras a Largo Plazo	0	0	Cuentas por Pagar a Largo Plazo	0	0
Derechos a Recibir Efectivo o Equivalentes a Largo Plazo	0	0	Documentos por Pagar a Largo Plazo	0	0
Bienes Inmuebles, Infraestructura y Construcciones en Proceso	5,789,813,004	5,684,568,711	Deuda Pública a Largo Plazo	0	0
Bienes Muebles	4,201,829,980	3,729,897,951	Pasivos Diferidos a Largo Plazo	0	0
Activos Intangibles	0	0	Fondos y Bienes de Terceros en Garantía y/o en Administración a Largo Plazo	0	0
Depreciación, Deterioro y Amortización Acumulada de Bienes	-2,605,285,888	-2,374,023,671	Provisiones a Largo Plazo	0	0
Activos Diferidos	0	0			
Estimación por Pérdida o Deterioro de Activos no Circulantes	0	0	Total de Pasivo No Circulante	0	0
Otros Activos no Circulantes	0	0			
Total de Activo No Circulante	7,386,357,096	7,040,442,991	Total del Pasivo	503,040,545	509,553,075
Total Activo	8,703,609,333	8,904,277,167	HACIENDA PÚBLICA/PATRIMONIO		
			Hacienda Pública/Patrimonio Contribuido	7,621,602,619	7,219,017,021
			Aportaciones	7,584,596,410	7,209,907,421
			Donaciones de Capital	27,896,609	0
			Actualización de la Hacienda Pública/Patrimonio	9,109,600	9,109,600
			Hacienda Pública/Patrimonio Generado	578,966,169	1,175,707,071
			Resultados del Ejercicio (Ahorro/ Desahorro)	-481,003,087	-130,260,395
			Resultados de Ejercicios Anteriores	1,059,969,256	1,305,967,466
			Revalúos	0	0
			Reservas	0	0
			Rectificaciones de Resultados de Ejercicios Anteriores	0	0
			Exceso o Insuficiencia en la Actualización de la Hacienda Pública/Patrimonio	0	0
			Resultado por Posición Monetaria	0	0
			Resultado por Tenencia de Activos no Monetarios	0	0
			Total Hacienda Pública/Patrimonio	8,200,568,788	8,394,724,092
			Total del Pasivo y Hacienda Pública/Patrimonio	8,703,609,333	8,904,277,167

Bajo protesta de decir verdad declaramos que los Estados Financieros y sus notas, son razonablemente correctos y son responsabilidad del emisor.


LIC. FERNANDO REYNOSO MARQUEZ
COORDINADOR GENERAL DE ADMINISTRACIÓN
EN AUSENCIA DEL DIRECTOR GENERAL DEL ISAPEG CON FUNDAMENTO EN LO DISPUESTO EN EL
ART. 82 DEL REGLAMENTO INTERIOR DEL ISAPEG



DR. ENRIQUE NEGRETE PÉREZ
DIRECTOR GENERAL DE ADMINISTRACIÓN

SECTOR PARAESTATAL

Instituto de Salud Pública del Estado de Guanajuato Estado de Cambios en la Situación Financiera Del 1 de Enero al 31 de Diciembre de 2020		
	Origen	Aplicación
ACTIVO	836,710,542	636,042,707
<i>Activo Circulante</i>	<i>605,448,325</i>	<i>58,866,385</i>
Efectivo y Equivalentes	537,679,595	0
Derechos a Recibir Efectivo o Equivalentes	0	12,638,096
Derechos a Recibir Bienes o Servicios	67,768,730	0
Inventarios	0	46,228,290
Almacenes	0	0
Estimación por Pérdida o Deterioro de Activos Circulantes	0	0
Otros Activos Circulantes	0	0
<i>Activo No Circulante</i>	<i>231,262,217</i>	<i>577,176,322</i>
Inversiones Financieras a Largo Plazo	0	0
Derechos a Recibir Efectivo o Equivalentes a Largo Plazo	0	0
Bienes Inmuebles, Infraestructura y Construcciones en Proceso	0	105,244,293
Bienes Muebles	0	471,932,029
Activos Intangibles	0	0
Depreciación, Deterioro y Amortización Acumulada de Bienes	231,262,217	0
Activos Diferidos	0	0
Estimación por Pérdida o Deterioro de Activos no Circulantes	0	0
Otros Activos no Circulantes	0	0
PASIVO	6,980,740	13,493,271
<i>Pasivo Circulante</i>	<i>6,980,740</i>	<i>13,493,271</i>
Cuentas por Pagar a Corto Plazo	0	13,493,271
Documentos por Pagar a Corto Plazo	0	0
Porción a Corto Plazo de la Deuda Pública a Largo Plazo	0	0
Títulos y Valores a Corto Plazo	0	0
Pasivos Diferidos a Corto Plazo	0	0
Fondos y Bienes de Terceros en Garantía y/o Administración a Corto Plazo	0	0
Provisiones a Corto Plazo	0	0
Otros Pasivos a Corto Plazo	6,980,740	0
<i>Pasivo No Circulante</i>	<i>0</i>	<i>0</i>
Cuentas por Pagar a Largo Plazo	0	0
Documentos por Pagar a Largo Plazo	0	0
Deuda Pública a Largo Plazo	0	0
Pasivos Diferidos a Largo Plazo	0	0
Fondos y Bienes de Terceros en Garantía y/o en Administración a Largo Plazo	0	0
Provisiones a Largo Plazo	0	0
HACIENDA PÚBLICA/PATRIMONIO	402,585,598	596,740,902
<i>Hacienda Pública/Patrimonio Contribuido</i>	<i>402,585,598</i>	<i>0</i>
Aportaciones	374,688,988	0
Donaciones de Capital	27,896,609	0
Actualización de la Hacienda Pública/Patrimonio	0	0
<i>Hacienda Pública/Patrimonio Generado</i>	<i>0</i>	<i>596,740,902</i>
Resultados del Ejercicio (Ahorro/ Desahorro)	0	350,742,692
Resultados de Ejercicios Anteriores	0	245,998,210
Revalúos	0	0
Reservas	0	0
Rectificaciones de Resultados de Ejercicios Anteriores	0	0
<i>Exceso o Insuficiencia en la Actualización de la Hacienda Pública/Patrimonio</i>	<i>0</i>	<i>0</i>
Resultado por Posición Monetaria	0	0
Resultado por Tenencia de Activos no Monetarios	0	0


Bajo protesta de decir verdad declaramos que los Estados Financieros y sus notas, son razonablemente correctos y son responsabilidad del emisor.


LIC. FERNANDO REYNOSO MARQUEZ
COORDINADOR GENERAL DE ADMINISTRACIÓN
EN AUSENCIA DEL DIRECTOR GENERAL DEL ISAPEG CON FUNDAMENTO EN LO DISPUESTO EN EL ART. 82
DEL REGLAMENTO INTERIOR DEL ISAPEG


DR. ENRIQUE NEGRETE PÉREZ
DIRECTOR GENERAL DE
ADMINISTRACIÓN

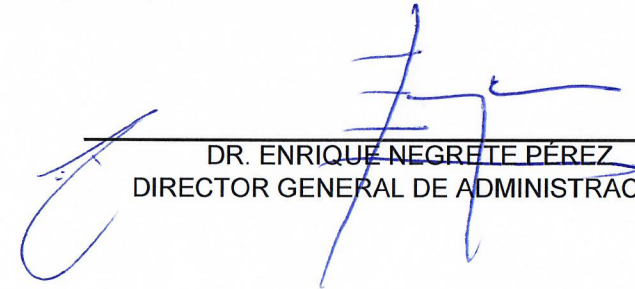
Instituto de Salud Pública del Estado de Guanajuato					
Estado Analítico del Activo					
Del 1 de Enero al 31 de Diciembre de 2020					
Concepto	Saldo Inicial 1	Cargos del Periodo 2	Abonos del Periodo 3	Saldo Final 4 (1+2-3)	Variación del Periodo (4-1)
ACTIVO	8,904,277,167	46,800,155,347	47,000,823,182	8,703,609,333	-200,667,835
<i>Activo Circulante</i>	<i>1,863,834,176</i>	<i>46,031,561,221</i>	<i>46,578,143,161</i>	<i>1,317,252,237</i>	<i>-546,581,940</i>
Efectivo y Equivalentes	1,422,502,000	26,159,332,671	26,697,012,266	884,822,405	-537,679,595
Derechos a Recibir Efectivo o Equivalentes	184,513,550	19,408,346,402	19,395,708,306	197,151,646	12,638,096
Derechos a Recibir Bienes o Servicios	113,652,545	139,526,371	207,295,101	45,883,815	-67,768,730
Inventarios	133,532,082	321,892,033	275,663,743	179,760,371	46,228,290
Almacenes	0	0	0	0	0
Estimación por Pérdida o Deterioro de Activos Circulantes	0	0	0	0	0
Otros Activos Circulantes	9,634,000	2,463,744	2,463,744	9,634,000	0
<i>Activo No Circulante</i>	<i>7,040,442,991</i>	<i>768,594,126</i>	<i>422,680,021</i>	<i>7,386,357,096</i>	<i>345,914,105</i>
Inversiones Financieras a Largo Plazo	0	0	0	0	0
Derechos a Recibir Efectivo o Equivalentes a Largo Plazo	0	0	0	0	0
Bienes Inmuebles, Infraestructura y Construcciones en Proceso	5,684,568,711	159,453,978	54,209,686	5,789,813,004	105,244,293
Bienes Muebles	3,729,897,951	553,169,668	81,237,639	4,201,829,980	471,932,029
Activos Intangibles	0	0	0	0	0
Depreciación, Deterioro y Amortización Acumulada de Bienes	-2,374,023,671	55,970,479	287,232,696	-2,605,285,888	-231,262,217
Activos Diferidos	0	0	0	0	0
Estimación por Pérdida o Deterioro de Activos no Circulantes	0	0	0	0	0
Otros Activos no Circulantes	0	0	0	0	0

"Bajo protesta de decir verdad declaramos que los Estados Financieros y sus notas, son razonablemente correctos y son responsabilidad del emisor".



LIC. FERNANDO REYNOSO MÁRQUEZ
COORDINADOR GENERAL DE ADMINISTRACIÓN

EN AUSENCIA DEL DIRECTOR GENERAL DEL ISAPEG CON FUNDAMENTO EN LO DISPUESTO EN
EL ART. 82 DEL REGLAMENTO INTERIOR DEL ISAPEG




DR. ENRIQUE NEGRETE PÉREZ
DIRECTOR GENERAL DE ADMINISTRACIÓN

SECTOR PARAESTATAL

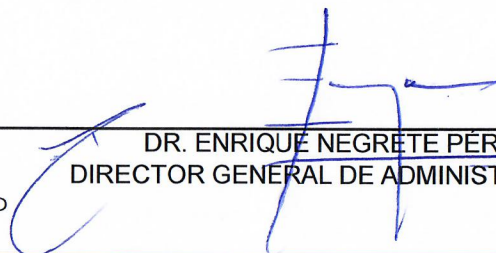
Instituto de Salud Pública del Estado de Guanajuato				
Estado Analítico de la Deuda y Otros Pasivos				
Del 1 de Enero al 31 de Diciembre de 2020				
Denominación de las Deudas	Moneda de Contratación	Institución o País Acreedor	Saldo Inicial del Período	Saldo Final del Período
DEUDA PÚBLICA			0	0
Corto Plazo				
Deuda Interna			0	0
Instituciones de Crédito			0	0
Títulos y Valores			0	0
Arrendamientos Financieros			0	0
Deuda Externa			0	0
Organismos Financieros Internacionales			0	0
Deuda Bilateral			0	0
Títulos y Valores			0	0
Arrendamientos Financieros			0	0
<i>Subtotal a Corto Plazo</i>			0	0
Largo Plazo				
Deuda Interna			0	0
Instituciones de Crédito			0	0
Títulos y Valores			0	0
Arrendamientos Financieros			0	0
Deuda Externa			0	0
Organismos Financieros Internacionales			0	0
Deuda Bilateral			0	0
Títulos y Valores			0	0
Arrendamientos Financieros			0	0
<i>Subtotal Largo Plazo</i>			0	0
Otros Pasivos			509,553,075	503,040,545
Total Deuda y Otros Pasivos			509,553,075	503,040,545

"Bajo protesta de decir verdad declaramos que los Estados Financieros y sus notas, son razonablemente correctos y son responsabilidad del emisor".



LIC. FERNANDO REYNOSO MÁRQUEZ
COORDINADOR GENERAL DE ADMINISTRACIÓN

EN AUSENCIA DEL DIRECTOR GENERAL DEL ISAPEG CON FUNDAMENTO EN LO
DISPUERTO EN EL ART.82 DEL REGLAMENTO INTERIOR DEL ISAPEG





DR. ENRIQUE NEGRETE PÉREZ
DIRECTOR GENERAL DE ADMINISTRACIÓN

CUENTA PÚBLICA **2020**
GUANAJUATO

Estado de Variación en la Hacienda Pública Instituto de Salud Pública del Estado de Guanajuato Del 1 de Enero 31 de Diciembre de 2020					
Concepto	Hacienda Pública / Patrimonio Contribuido	Hacienda Pública/ Patrimonio Generado de Ejercicios Anteriores	Hacienda Pública/ Patrimonio Generado de Ejercicio	Exceso o Insuficiencia en la Actualización de la Hacienda Pública/ Patrimonio	Total
Hacienda Pública / Patrimonio Contribuido Neto de 2019	7,219,017,021				7,219,017,021
Aportaciones	7,209,907,421				7,209,907,421
Donaciones de Capital	0				0
Actualización de la Hacienda Pública/Patrimonio	9,109,600				9,109,600
Hacienda Pública / Patrimonio Generado Neto de 2019		1,305,967,466	-130,260,395		1,175,707,071
Resultados del Ejercicio (Ahorro/Desahorro)			-130,260,395		-130,260,395
Resultados de Ejercicios Anteriores		1,305,967,466			1,305,967,466
Revalúos		0			0
Reservas		0			0
Rectificaciones de Resultados de Ejercicios Anteriores		0			0
Exceso o Insuficiencia en la Actualización de la Hacienda Pública / Patrimonio Neto de 2019				0	0
Resultado por Posición Monetaria				0	0
Resultado por Tenencia de Activos no Monetarios				0	0
Hacienda Pública / Patrimonio Neto Final de 2019	7,219,017,021	1,305,967,466	-130,260,395	0	8,394,724,092
Cambios en la Hacienda Pública / Patrimonio Contribuido Neto de 2020	402,585,598				402,585,598
Aportaciones	374,688,988				374,688,988
Donaciones de Capital	27,896,609				27,896,609
Actualización de la Hacienda Pública/Patrimonio	0				0
Variaciones de la Hacienda Pública / Patrimonio Generado Neto de 2020		-245,998,210	-350,742,692		-596,740,902
Resultados del Ejercicio (Ahorro/Desahorro)			-481,003,087		-481,003,087
Resultados de Ejercicios Anteriores		-245,998,210	130,260,395		-115,737,815
Revalúos			0		0
Reservas			0		0
Rectificaciones de Resultados de Ejercicios Anteriores			0		0
Cambios en el Exceso o Insuficiencia en la Actualización de la Hacienda Pública / Patrimonio Neto de 2020				0	0
Resultado por Posición Monetaria				0	0
Resultado por Tenencia de Activos no Monetarios				0	0
Hacienda Pública / Patrimonio Neto Final de 2020	7,621,602,619	1,059,969,256	-481,003,087	0	8,200,568,788

"Bajo protesta de decir verdad declaramos que los Estados Financieros y sus notas, son razonablemente correctos y son responsabilidad del emisor".

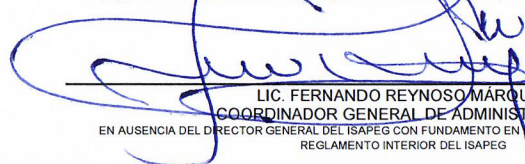


LIC. FERNANDO REYNOSO MÁRQUEZ
COORDINADOR GENERAL DE ADMINISTRACIÓN
EN AUSENCIA DEL DIRECTOR GENERAL DEL ISAPEG CON FUNDAMENTO EN LO DISPUESTO EN EL ART.82 DEL REGLAMENTO INTERIOR DEL ISAPEG


DR. ENRIQUE NEGRETE PÉREZ
DIRECTOR GENERAL DE ADMINISTRACIÓN

SECTOR PARAESTATAL

Instituto de Salud Pública del Estado de Guanajuato		
Estado de Flujos de Efectivo		
Del 1 de Enero al 31 de Diciembre de 2020		
Concepto	2020	2019
Flujo de Efectivo de las Actividades de Operación		
Origen	13,411,389,637	12,776,809,846
Impuestos	0	0
Cuotas y Aportaciones de Seguridad Social	0	0
Contribuciones de Mejoras	0	0
Derechos	0	0
Productos	0	0
Aprovechamientos	0	0
Ingresos por Venta de Bienes y Prestación de Servicios	46,134,271	63,339,093
Participaciones y Aportaciones, Convenios, Incentivos Derivados de la Colaboración Fiscal y Fondos Distintos de Aportaciones	8,143,351,645	7,561,741,103
Transferencias, Asignaciones y Subsidios y Subvenciones, y Pensiones y Jubilaciones	5,205,381,917	5,149,450,039
Otros Orígenes de Operación	16,521,804	2,279,611
Aplicación	13,667,673,288	12,737,870,402
Servicios Personales	8,058,847,861	7,251,789,866
Materiales y Suministros	2,623,892,419	2,699,960,578
Servicios Generales	2,979,025,560	2,785,129,958
Transferencias Internas y Asignaciones al Sector Público	0	0
Transferencias al resto del Sector Público	0	0
Subsidios y Subvenciones	5,881,000	990,000
Ayudas Sociales	26,448	0
Pensiones y Jubilaciones	0	0
Transferencias a Fidelcomisos, Mandatos y Contratos Análogos	0	0
Transferencias a la Seguridad Social	0	0
Donativos	0	0
Transferencias al Exterior	0	0
Participaciones	0	0
Aportaciones	0	0
Convenios	0	0
Otras Aplicaciones de Operación	0	0
Flujo Neto de Efectivo por Actividades de Operación	-256,283,651	38,939,444
Flujo de Efectivo de las actividades de Inversión		
Origen	402,585,598	936,722,986
Bienes Inmuebles, Infraestructura y Construcciones en Proceso	1,697,761	86,451
Bienes Muebles	30,944,259	44,313,788
Otros Orígenes de Inversión	369,943,578	892,322,747
Aplicación	577,176,322	827,742,373
Bienes Inmuebles, Infraestructura y Construcciones en Proceso	105,244,293	652,670,956
Bienes Muebles	471,932,029	175,071,417
Otras Aplicaciones de Inversión	0	0
Flujo Neto de Efectivo por Actividades de Inversión	-174,590,724	108,980,612
Flujo de Efectivo de las actividades de Financiamiento		
Origen	-34,445,564	-121,472,117
Endeudamiento Neto	0	0
Interno	0	0
Externo	0	0
Otros Orígenes de Financiamiento	-34,445,564	-121,472,117
Aplicación	72,359,656	506,642,507
Servicios de la Deuda	0	0
Interno	0	0
Externo	0	0
Otras Aplicaciones de Financiamiento	72,359,656	506,642,507
Flujo Neto de Efectivo por Actividades de Financiamiento	-106,805,220	-628,114,625
Incremento/Disminución Neta en el Efectivo y Equivalentes al Efectivo	-537,679,595	-480,194,568
Efectivo y Equivalentes al Efectivo al Inicio del Ejercicio	1,422,502,000	1,902,696,568
Efectivo y Equivalentes al Efectivo al Final del Ejercicio	884,822,405	1,422,502,000

Bajo protesta de decir verdad declaramos que los Estados Financieros y sus notas, son razonablemente correctos y son responsabilidad del emisor.

LIC. FERNANDO REYNOSO MÁRQUEZ
 COORDINADOR GENERAL DE ADMINISTRACIÓN
 EN AUSENCIA DEL DIRECTOR GENERAL DEL ISAPEG CON FUNDAMENTO EN LO DISPUESTO EN EL ART. 82 DEL
 REGLAMENTO INTERIOR DEL ISAPEG

DR. ENRIQUE NEGRETE PÉREZ
 DIRECTOR GENERAL DE
 ADMINISTRACIÓN

Instituto de Salud Pública del Estado de Guanajuato Informe Sobre Pasivos Contingentes Al 31 de Diciembre de 2020	
Concepto	Cantidad
JUICIOS	NO APLICA
GARANTIAS	NO APLICA
AVALES	NO APLICA
PENSIONES Y JUBILACIONES	NO APLICA
DEUDA CONTINGENTE	NO APLICA
Sin información que revelar	

Bajo protesta de decir verdad declaramos que los Estados Financieros y sus notas, son razonablemente correctos y son responsabilidad del emisor.

LIC. FERNANDO REYNOSO MARQUEZ
COORDINADOR GENERAL DE ADMINISTRACIÓN

EN AUSENCIA DEL DIRECTOR GENERAL DEL ISAPEG CON FUNDAMENTO EN LO DISPUESTO
EN EL ART.82 DEL REGLAMENTO INTERIOR DEL ISAPEG

DR. ENRIQUE NEGRETE PÉREZ
DIRECTOR GENERAL DE ADMINISTRACIÓN

SECTOR PARAESTATAL

Instituto de Salud Pública del Estado de Guanajuato
 Notas a los Estados Financieros
 Al 31 de Diciembre de 2020
 (Cifras en Pesos)

b) Notas de Desglose

I) Notas al Estado de Situación Financiera

Activo

Efectivo y equivalentes

Cuenta	Nombre de la Cuenta	Importe
1111	Efectivo	0
1112	Bancos/Tesorería	884,822,405
1113	Bancos/Dependencias	0
1114	Inversiones temporales	0
1116	Depósitos de fondos de terceros en garantía y/o Administración	0
Total		884,822,405

Derechos a recibir efectivo y equivalentes y bienes o servicios a recibir

Cuenta	Nombre de la Cuenta	Importe
1121	Inversiones financieras de corto plazo	0
1122	Cuentas por cobrar a corto plazo	189,434,891
1123	Deudores diversos por cobrar a corto plazo	7,716,755
1124	Ingresos por recuperar a corto plazo	0
1126	Prestamos otorgados a corto plazo	0
1131	Anticipo a Proveedores por Adquisición de Bienes y Prestación de Servicios a Corto Plazo	16,076,395
1134	Anticipo a Contratistas por Obras Públicas a Corto Plazo	29,807,419
1222	Deudores diversos a largo plazo	0
1224	Prestamos otorgados a largo plazo	0
Total		243,035,460

Bienes disponibles para su consumo (Inventarios)

Cuenta	Nombre de la Cuenta	Importe
1141	Inventario de Mercancías para Venta	179,760,371
Total		179,760,371

Otros activos circulantes

Cuenta	Nombre de la Cuenta	Importe
1191	Depósitos en Garantía Servicios	9,634,000
Total		9,634,000

Inversiones financieras

Cuenta	Nombre de la Cuenta	Importe
1212	Títulos y valores a largo plazo	0
1213	Fideicomisos, Mandatos y Contratos análogos	0
1214	Participaciones y aportaciones de capital	0
Total		0

Bienes muebles, inmuebles e intangibles

Cuenta	Nombre de la Cuenta	Importe
1230	Bienes inmuebles, infraestructura y construcciones en proceso	5,789,813,004
1240	Bienes muebles	4,201,829,980
1251	Software	0
1254	Licencias	0
1261	Depreciación acumulada de bienes inmuebles	0
1263	Depreciación acumulada de bienes muebles	-2,605,285,888
1265	Amortización acumulada de activos intangibles	0
1279	Otros activos diferidos	0
Total		7,386,357,096

Pasivo

Cuentas por pagar a Corto Plazo

Cuenta	Nombre de la Cuenta	Parcial	Importe
2111	Servicios personales por pagar a corto plazo		777,904
2112	Proveedores por pagar a corto plazo		89,806,934
2113	Contratistas por obras públicas por pagar a corto plazo		4,813,814
2114	Participaciones y aportaciones por pagar a corto plazo		46,060,046
2117	Retenciones y contribuciones por pagar a corto plazo		239,231,590
2119	Otras cuentas por pagar a corto plazo		103,263,649
Total			483,953,937

Otros pasivos a corto plazo

Cuenta	Nombre de la Cuenta	Importe
2199	Otros Pasivos Circulantes	-206
Total		-206

SECTOR PARAESTATAL

Ingreso**Ingresos de Gestión**

Cuenta	Nombre de la Cuenta	Parcial	Importe
4110	Impuestos		0
4111	Impuestos Sobre los Ingresos	0	
4112	Impuestos Sobre el Patrimonio	0	
4113	Impuestos Sobre la Producción, el Consumo y las Transacciones	0	
4115	Impuestos Sobre Nóminas y Asimilables	0	
4117	Accesorios	0	
4140	Derechos		0
4141	Derechos por el Uso, Goce, Aprovechamiento o Explotación de Bienes del Dominio Público	0	
4143	Derechos por Prestación de Servicios	0	
4144	Accesorios	0	
4150	Productos		0
4151	Productos Derivados del Uso y Aprovechamiento de Bienes No Sujetos a Régimen de Dominio Público	0	
4160	Aprovechamientos		0
4162	Multas	0	
4168	Accesorios	0	
4169	Otros Aprovechamientos	0	
4170	Venta de Bienes y Servicios		46,134,271
4173	Venta de Bienes y Servicios de Organismos Descentralizados	46,134,271	
	Total		46,134,271

Participaciones, Aportaciones, Convenios, Incentivos Derivados de la Colaboración Fiscal, Fondos Distintos de Aportaciones, Transferencias, Asignaciones, Subsidios y Subvenciones, y Pensiones y Jubilaciones

Cuenta	Nombre de la Cuenta	Parcial	Importe
4210	Participaciones, Aportaciones, Convenios, Incentivos Derivados de la Colaboración Fiscal y Fondos Distintos de Aportaciones		8,143,351,645
4211	Participaciones	0	
4212	Aportaciones	3,513,762,546	
4213	Convenios	4,629,589,099	
4214	Incentivos derivados de la Colaboración Fiscal	0	
4220	Transferencias, Asignaciones, Subsidios y Otras ayudas		5,205,381,917
4221	Transferencias Internas y Asignaciones del Sector Público	5,205,381,917	
	Total		13,348,733,562

Otros Ingresos y Beneficios

Cuenta	Nombre de la Cuenta	Parcial	Importe
4390	Otros Ingresos y Beneficios Varios		16,521,804
4399	Otros Ingresos y Beneficios Varios	16,521,804	
	Total		16,521,804

Gastos

Gastos y otras pérdidas

Cuenta	Nombre de la Cuenta	Parcial	Importe
5100	Gastos de Funcionamiento		13,661,765,840
5110	Servicios Personales	8,058,847,861	
5120	Materiales y Suministros	2,623,892,419	
5130	Servicios Generales	2,979,025,560	
5200	Transferencias, Asignaciones, Subsidios		5,907,448
5210	Transferencias Internas y Asignaciones al Sector Público	0	
5220	Transferencias al Resto del Sector Público	0	
5230	Subsidios y Subvenciones	5,881,000	
5240	Ayudas Sociales	26,448	
5250	Pensiones y Jubilaciones	0	
5300	Participaciones y Aportaciones		0
5310	Participaciones	0	
5320	Aportaciones	0	
5400	Intereses, Comisiones y Otros Gastos de Deuda Pública		0
5410	Intereses de la Deuda Pública	0	
5430	Gastos de la Deuda Pública	0	
5500	OTROS GASTOS Y PÉRDIDAS EXTRAORDINARIAS		224,719,436
5510	Estimaciones, Depreciaciones, Deterioros, Obsolescencia y Amortizaciones	270,947,735	
5530	Disminución de Inventarios	-46,228,290	
5590	Otros Gastos	-9	
	Total		13,892,392,724

III) Notas al Estado de Variación en la Hacienda Pública

Hacienda Pública/Patrimonio Contribuido

Cuenta	Nombre de la Cuenta	Importe
3110	Aportaciones	7,584,596,410
3120	Donaciones de Capital	27,896,609
3130	Actualizaciones de la Hacienda Pública/Patrimonio	9,109,600
3210	Resultados del Ejercicio: (Ahorro/ Desahorro)	-481,003,087
3220	Resultados de Ejercicios Anteriores	1,059,969,256
3230	Revalúos	0
	Total	8,200,568,788



SECTOR PARAESTATAL

IV) Notas al Estado de Flujos de Efectivo

Flujo de efectivo

Cuenta	Nombre de la Cuenta	30 de septiembre	31 de diciembre	Flujo
1111	Efectivo	0	0	0
1112	Bancos/Tesorería	884,822,405	1,422,502,000	-537,679,595
1113	Bancos/Dependencias y otros	0	0	0
1114	Inversiones Temporales (Hasta 3 meses)	0	0	0
1116	Depósitos de Fondos de Terceros en Garantía y/o Administración	0	0	0
Total		884,822,405	1,422,502,000	-537,679,595

Adquisición bienes muebles e inmuebles

Cuenta	Nombre de la Cuenta	Parcial	Importe
1230	Bienes Inmuebles, Infraestructura y Construcciones en Proceso		105,244,293
1231	Terrenos	0	
1233	Edificios No Habitacionales	0	
1235	Construcciones en Proceso en Bienes de Dominio Público	0	
1236	Construcciones en Proceso en Bienes Propios	105,244,293	
1240	Bienes Muebles		471,932,029
1241	Mobiliario y Equipo de Administración	50,829,545	
1242	Mobiliario y Equipo Educativo y Recreativo	3,809,544	
1243	Equipo e Instrumental Médico y de Laboratorio	377,781,689	
1244	Vehículos y Equipo de Transporte	13,984,985	
1245	Equipo de Defensa y Seguridad	0	
1246	Maquinaria, Otros Equipos y Herramientas	25,526,916	
1247	Colecciones, Obras de Arte y Objetos Valiosos	-650	
1250	Activos Intangibles		0
1251	Software	0	
1254	Licencias	0	
Total			577,176,322

Conciliación del flujo de efectivo

Cuenta	Nombre de la Cuenta	Saldo Inicial	Saldo Final	Flujo
5500	Otros gastos y pérdidas extraordinarias	0	224,719,436	224,719,436
5510	Estimaciones, depreciaciones, deterioros, obsolescencia y amortizaciones	0	270,947,735	270,947,735
5520	Provisiones	0	0	0
5530	Disminución de inventarios	0	-46,228,290	-46,228,290
5540	Aumento por insuficiencia de estimaciones por pérdida o deterioro u obsolescencia	0	0	0
5550	Aumento por insuficiencia de provisiones	0	0	0
5590	Otros gastos	0	-9	-9
5600	Inversión pública	0	0	0
5610	Inversión pública no capitalizable	0	0	0
Total		0	224,719,436	224,719,436



Conciliación entre los ingresos presupuestarios y contables

Nombre	Parcial	Importe
1. Total de Ingresos Presupuestarios		13,753,901,373
2. Más Ingresos Contables No Presupuestarios	0	
2.1 Ingresos Financieros	0	
2.2 Incremento por Variación de inventarios	0	
2.3 Disminución del Exceso de Estimaciones por Pérdida o Deterioro u Obsolescencia	0	
2.4 Disminución del Exceso de Provisiones	0	
2.5 Otros Ingresos y Beneficios Varios	0	
2.6 Otros Ingresos Contables No Presupuestarios	0	
3. Menos ingresos presupuestarios no contables	342,511,736	
3.1 Aprovechamientos Patrimoniales	0	
3.2 Ingresos Derivados de Financiamientos	0	
3.3 Otros Ingresos Presupuestarios No Contables	342,511,736	
4. Ingresos Contables (4 = 1 + 2 - 3)		13,411,389,637

SECTOR PARAESTATAL

Conciliación entre los egresos presupuestarios y los gastos contables

Nombre		Parcial	Importe
1. Total de Egresos Presupuestarios			14,202,150,158
2. Menos Egresos Presupuestarios No Contables		535,006,377	
2.1	Materias Primas y Materiales de Producción y Comercialización	0	
2.2	Materiales y Suministros	0	
2.3	Mobiliario y Equipo de Administración	35,684,078	
2.4	Mobiliario y Equipo Educacional y Recreativo	3,729,364	
2.5	Equipo e Instrumental Médico y de Laboratorio	398,904,226	
2.6	Vehículos y Equipo de Transporte	9,354,670	
2.7	Equipo de Defensa y Seguridad	0	
2.8	Maquinaria, Otros Equipos y Herramientas	5,433,805	
2.9	Activos Biológicos	0	
2.10	Bienes Inmuebles	0	
2.11	Activos Intangibles	0	
2.12	Obra Pública en Bienes de Dominio Público	0	
2.13	Obra Pública en Bienes Propios	81,900,234	
2.14	Acciones y Participaciones de Capital	0	
2.15	Compra de Títulos y Valores	0	
2.16	Concesión de Préstamos	0	
2.17	Inversiones en Fideicomisos, Mandatos y Otros Análogos	0	
2.18	Provisiones para Contingencias y Otras Erogaciones Especiales	0	
2.19	Amortización de la Deuda Pública	0	
2.20	Adeudos de Ejercicios Fiscales Anteriores (ADEFAS)	0	
2.21	Otros Egresos Presupuestarios No Contables	0	
3. Más Gastos Contables No Presupuestarios		225,248,942	
3.1	Estimaciones, Depreciaciones, Deterioros, Obsolescencia y Amortizaciones	270,947,735	
3.2	Provisiones	0	
3.3	Disminución de Inventarios	-46,228,290	
3.4	Aumento por insuficiencia de Estimaciones por Pérdida o Deterioro u Obsolescencia	0	
3.5	Aumento por insuficiencia de Provisiones	0	
3.6	Otros Gastos	-9	
3.7	Otros Gastos Contables No Presupuestarios	529,506	
4. Total de Gasto Contable (4 = 1 - 2 + 3)			13,892,392,724

c) Notas de memoria (Cuentas de Orden)
CUENTAS DE ORDEN PRESUPUESTARIAS

Cuenta	Nombre de la Cuenta	Saldo Inicial	Saldo Final	Flujo
8110	Ley de Ingresos Estimada	0	0	0
8120	Ley de Ingresos por Ejecutar	0	0	0
8130	Modificaciones a la Ley de Ingresos Estimada	0	0	0
8140	Ley de Ingresos Devengada	0	0	0
8150	Ley de Ingresos Recaudada	0	0	0
8210	Presupuesto de Egresos Aprobado	0	0	0
8220	Presupuesto de Egresos por Ejercer	0	0	0
8230	Modificaciones al Presupuesto de Egresos Aprobado	0	0	0
8240	Presupuesto de Egresos Comprometido	0	0	0
8250	Presupuesto de Egresos Devengado	0	0	0
8260	Presupuesto de Egresos Ejercido	0	0	0
8270	Presupuesto de Egresos Pagado	0	0	0
Total		0	0	0

Bajo protesta de decir verdad declaramos que los Estados Financieros y sus Notas son razonablemente correctos y son responsabilidad del emisor



LIC. FERNANDO REYNOSO MARQUEZ
COORDINADOR GENERAL DE ADMINISTRACIÓN

EN AUSENCIA DEL DIRECTOR GENERAL DEL ISAPEG CON FUNDAMENTO EN LO DISPUESTO EN EL ART.82 DEL REGLAMENTO INTERIOR DEL ISAPEG



DR. ENRIQUE NEGRETE PÉREZ
DIRECTOR GENERAL DE ADMINISTRACIÓN

NOTAS DE GESTIÓN ADMINISTRATIVA

AL CUARTO TRIMESTRE DE 2020

Los Estados Financieros de los entes públicos, proveen de información financiera a los principales usuarios de la misma, Directivos, Instituciones gubernamentales como la Secretaría de Hacienda y Crédito Público, Secretaría de Salud, Congreso de la Unión, Congreso del Estado y ciudadanía. El objetivo del presente documento es la revelación del contexto y de los aspectos económicos financieros más relevantes que influyeron en las decisiones del periodo, y que deberán ser considerados en la elaboración de los estados financieros para la mayor comprensión de los mismos y sus particularidades.

De esta manera, se informa y explica la respuesta del gobierno a las condiciones relacionadas con la información financiera de cada periodo de gestión; además, de exponer aquellas políticas que podrían afectar la toma de decisiones en periodos posteriores.

1. Introducción:

Breve descripción de las actividades principales de la entidad.

El Instituto de Salud Pública del Estado de Guanajuato es un organismo público descentralizado de la Administración Pública Estatal, que tiene a su cargo la ejecución de la prestación de servicios de atención integral a la salud individual, familiar y comunitaria de la población abierta, así como aquellas acciones de prevención que en materia de salud establecen las leyes, reglamentos, decretos y acuerdos emitidos por el gobierno del Estado.

Tiene las siguientes funciones:

- I. Realizar todas aquellas acciones que sean necesarias para mejorar la calidad en la prestación de los servicios de salud, bajo los lineamientos establecidos por la dependencia normativa en materia de salubridad local y concurrente, así como en los acuerdos para la descentralización operativa de los servicios de salud en el Estado;
- II. Apoyar en la organización del Sistema Estatal de Salud, en los términos de las Leyes General y Estatal de Salud;
- III. Operar los servicios de salud en materia de regulación y control sanitario de conformidad con la competencia de la autoridad sanitaria establecida en las Leyes General y Estatal de Salud, y demás disposiciones legales y reglamentarias aplicables;
- IV. Proponer y fortalecer la participación social en los servicios de salud;
- V. Difundir y aplicar la normatividad técnica en materia de salud, tanto nacional como internacional, a fin de proponer adecuaciones a la normatividad estatal y esquemas que logren su correcto cumplimiento;
- VI. Promover la ampliación de la cobertura en la prestación de los servicios, apoyando los programas que para tal efecto elabore la Secretaría de Salud del Gobierno Federal;
- VII. Integrar la información que facilite a las autoridades e instituciones competentes, la investigación, estudio y análisis de ramas y aspectos específicos relacionados con su objeto;
- VIII. Administrar los recursos humanos, materiales y financieros que le sean transferidos por la Federación, así como los asignados por el Gobierno del Estado, y las aportaciones que reciba de otras personas o instituciones, con sujeción al régimen legal que les corresponda.

2. Describir el panorama Económico y Financiero:

Se informará sobre las principales condiciones económico-financieras bajo las cuales el ente público estuvo operando; y las cuales influyeron en la toma de decisiones de la administración; tanto a nivel local como federal.

El Instituto de Salud Pública del Estado de Guanajuato es responsable de la administración, vigilancia y correcta aplicación de los recursos humanos, materiales y financieros transferidos de la federación hacia el estado, así como los asignados por el propio Gobierno Estatal, asegurándose que éstos se designen al otorgamiento de servicios de salud oportunos y de la más alta calidad posible.

Actualmente el Instituto percibe recursos financieros provenientes de la federación mediante el Fondo de Aportaciones para los Servicios de Salud (FASSA) perteneciente al Ramo 33 del Gasto Federalizado, este ramo pertenece al Gasto Programable del Presupuesto de Egresos de la Federación y sus recursos se destinan a los procesos de descentralización de los servicios de educación, salud y seguridad pública, por mencionar los más importante.

A partir del año 2011 se agregaron al Gasto Federalizado las transferencias de la Protección Social en Salud, y sus recursos forman parte del programa presupuestario "Seguro Popular" a cargo de la Comisión Nacional de Protección Social en Salud, con quien el Estado de Guanajuato tiene suscrito un Acuerdo de Coordinación para la Ejecución del Sistema de Protección Social en Salud para el Ejercicio Fiscal 2019, representado por el Régimen Estatal de Protección Social en Salud del Estado de Guanajuato, quien funge como ente financiador y supervisor del ejercicio de estos recursos, gestionando el pago al Instituto por los servicios prestados para la atención médica a los beneficiarios de los programas; Seguro Popular, Fondo de Protección de Gastos Catastróficos, y Seguro Medico Siglo XXI.

En el Diario Oficial de la Federación del día 29 de noviembre de 2019, se reforma la Ley General de Salud, y desaparece de la misma todo lo referente al Seguro Popular, denominando al Título Tercero Bis "De la prestación gratuita de servicios de salud, medicamentos y demás insumos asociados para las personas sin seguridad social", y en su lugar, se crea el Instituto de Salud para el Bienestar,

El artículo 77 bis 2 indica lo siguiente: La Secretaría de Salud, con el auxilio del Instituto de Salud para el Bienestar, organizará las acciones para la prestación gratuita de los servicios de salud, medicamentos y demás insumos asociados que requieran las personas sin seguridad social, cuando así lo haya pactado con las entidades federativas mediante la celebración de los acuerdos de coordinación a que se refiere este Título.

El Gobierno del Estado de Guanajuato, para el ejercicio fiscal de 2020, firmó un acuerdo de no Adhesión al Instituto de Salud para el Bienestar (INSABI), por lo tanto, la Federación hará las ministraciones de recursos financieros líquidos al Estado, así como los insumos en especie que determine la Secretaría de Salud Federal en coordinación con el INSABI. Por su parte el Gobierno del Estado de Guanajuato realizará la transferencia de recursos destinados a la salud mediante la Aportación Líquida Estatal.

Existen otros convenios federales que tiene suscritos el Instituto con la Federación, que tienen plenamente identificado el objetivo y que son de vigencia anual.

En menor cuantía se obtienen ingresos propios por los convenios de colaboración que tiene el Instituto con otras entidades prestadoras de servicios de Salud.

3. Autorización e Historia:

Se informará sobre:

a) Fecha de creación del ente.

Mediante Decreto Gubernativo Número 48, publicado en el Periódico Oficial del Gobierno del Estado Número 9, Tercera Parte, de fecha 22 de noviembre de 1996, se crea el Instituto de Salud Pública del Estado de Guanajuato, sectorizado a la Secretaría de Salud.

b) Principales cambios en su estructura (interna históricamente).

Decreto Gubernativo Número 42, mediante el cual se Reestructura la organización interna del Instituto de Salud Pública del Estado. Publicado el **25 Junio 2001**. A fin de hacerla congruente con las disposiciones de la Ley Orgánica del Poder Ejecutivo para el Estado de Guanajuato.

Decreto Gubernativo número 268, mediante el cual se expide el Reglamento Interior del Instituto de Salud Pública del Estado de Guanajuato. Publicado el **19 Mayo 2006**. A fin de incluir las nuevas unidades administrativas necesarias para hacer frente a las demandas y la eficiente prestación del servicio de salud en la entidad.

Decreto Gubernativo número 230, mediante el cual se rediseña la estructura orgánica, incorporando dos Coordinaciones Generales: la de Salud Pública y la de Administración y Finanzas. Publicado el **25 de septiembre de 2012**. A fin de disponer de una estructura orgánica con tramos de control que hagan posible una distribución de funciones acorde con la dinámica operativa y de servicio, que conlleve una vinculación estrecha con las áreas subalternas, logrando contar así con una estructura equilibrada.

Decreto Gubernativo número 126, mediante el cual se crea el Organismo Público Descentralizado de la Administración Pública Estatal denominado "Régimen de Protección Social en Salud del Estado de Guanajuato". Publicado el 6 de octubre de 2015. A fin de desincorporar de la estructura administrativa y de los recursos con los que en ese tiempo el Instituto de Salud Pública del Estado de Guanajuato (ISAPEG), a través de la Dirección General del Régimen Estatal de Protección Social en Salud, se hizo cargo de la administración y operación de dicho régimen, derogando los artículos relativos del Reglamento Interior del ISAPEG, en virtud de que dicha unidad administrativa se extinguió cuando quedó constituido el organismo público descentralizado que asumió sus funciones.

Decreto gubernativo 43, publicado en el Periódico Oficial del Gobierno del Estado de Guanajuato número 45, segunda parte, el 3 de marzo de 2020, a través del cual se extingue el organismo público descentralizado de la Administración Pública Estatal denominado <<Régimen de Protección Social en Salud del Estado de Guanajuato>>.

4. Organización y Objeto Social:

Se informará sobre:

a) Objeto social.

En Instituto de Salud Pública del Estado de Guanajuato tiene como objeto social:

- I. Ser el órgano ejecutor en la prestación de servicios de atención integral a la salud individual, familiar y comunitaria de la población abierta, en cumplimiento a lo dispuesto por las Leyes General y Estatal de Salud, sus respectivos reglamentos y por el Acuerdo de Coordinación de fecha 20 de agosto de 1996; y,
- II. Ser el órgano responsable en la administración, vigilancia y correcta aplicación de los recursos humanos, materiales y financieros transferidos de la Federación hacia el Estado, así como los asignados por el propio Gobierno Estatal, asegurándose que éstos se destinen al otorgamiento de servicios de salud oportunos y de la más alta calidad posible.

b) Principal actividad.

El Instituto de Salud Pública del Estado de Guanajuato tiene como actividad prioritaria:

Realizar todas aquellas acciones que sean necesarias para mejorar la calidad en la prestación de los servicios de salud, bajo los lineamientos establecidos por la dependencia normativa en materia de salubridad local y concurrente, así como en los acuerdos para la descentralización operativa de los servicios de salud en el Estado;

c) Ejercicio fiscal.

El ejercicio fiscal actual comprende el periodo del 01 de enero al 31 de diciembre de 2020.

d) Régimen jurídico

El Régimen jurídico con el que se encuentra registrado el Instituto de Salud Pública del Estado de Guanajuato es: Régimen de las Personas Morales con Fines no Lucrativos.

e) Consideraciones fiscales del ente:



El Instituto de Salud Pública del Estado de Guanajuato, se encuentra inscrito en el Sistema de Administración Tributaria (SAT) con RFC ISP961122JV5, domicilio fiscal ubicado en Tamazuca 4 de la colonia Guanajuato Centro, en la ciudad de Guanajuato, Gto., y Código Postal 36000 con las siguientes obligaciones fiscales:

- ✓ Entero de retenciones mensuales de ISR por sueldos y salarios.
- ✓ Entero de retenciones mensuales de ISR por ingresos asimilados a salarios.
- ✓ Entero mensual de retenciones de ISR por servicios profesionales.
- ✓ Entero mensual de retenciones de ISR de ingresos por arrendamiento.
- ✓ Declaración Informativa anual de pagos y retenciones de servicios profesionales. Personas Morales. Impuesto Sobre la Renta.
- ✓ Declaración Informativa anual de retenciones de ISR por arrendamiento de inmuebles.
- ✓ Declaración Informativa Mensual de Proveedores (DIOT).

En relación a las obligaciones fiscales locales con la Secretaría de Finanzas, Inversión y Administración se tienen las siguientes:

- ✓ Declaración y Pago Provisional mensual de retenciones de Impuesto Cedular por arrendamiento de Inmuebles efectuados de Personas Físicas.
- ✓ Declaración y Pago Provisional mensual de retenciones de Impuesto Cedular por Servicios Profesionales efectuados de Personas Físicas
- ✓ Declaración anual de retenciones de Impuesto cedular por conceptos de Servicios Profesionales y Arrendamiento de Inmuebles.
- ✓ Declaración y pago mensual de Impuesto sobre Nómina.
- ✓ Declaración anual de Impuesto sobre Nómina

f) Estructura organizacional básica.

La estructura organizacional básica del Instituto de Salud Pública del Estado de Guanajuato, se encuentra autorizada en su Reglamento Interior Vigente, y es la siguiente:

I.- Director General

- a) *Secretaría Particular*
- b) *Secretaría Técnica*
- c) *Comunicación Social*
- d) *Asuntos Jurídicos*
- e) *Contraloría Interna*
- f) *Coordinación Intersectorial*

II.- Coordinador General de Salud Pública

- a) *Director General de Servicios de Salud*
 - 1) Dirección de Atención Médica
 - 2) Dirección de Salud Pública
 - 3) Dirección de Enseñanza e Investigación
 - 4) Dirección de Salud Mental
 - 5) Dirección de Extensión de Cobertura

- b) *Director General de Protección contra Riesgos Sanitarios*
 - 1) Dirección de Regulación y Fomento Sanitario

III.- Coordinador General de Administración y Finanzas

a) Director General de Administración

- 1) Dirección de Contabilidad y Seguimiento a Auditorías
- 2) Dirección de Presupuesto y Recursos Financieros
- 3) Dirección de Recursos Materiales y Servicios Generales

b) Director General de Recursos Humanos

- 1) Dirección de Desarrollo Humano
- 2) Dirección de Administración y Control de Servicios Personales

c) Director General de Planeación y Desarrollo

- 1) Dirección de Planeación
- 2) Dirección de Desarrollo Institucional
- 3) Dirección de Infraestructura
- 4) Dirección de Ingeniería Biomédica

g) Fideicomisos, mandatos y análogos de los cuales es fideicomitente o fideicomisario.

El Instituto de Salud Pública del Estado de Guanajuato no tiene suscrito algún Fideicomiso, mandato y/o análogo.

5. Bases de Preparación de los Estados Financieros:

Se informará sobre:

a) Si se ha observado la normatividad emitida por el CONAC y las disposiciones legales aplicables.

Los Estados Financieros del Instituto de salud Pública del Estado de Guanajuato, correspondientes al cuarto trimestre del presente año y que se integran a la cuenta pública trimestral, fueron emitidos de acuerdo a lo establecido en el Manual de Contabilidad Gubernamental, específicamente en el Capítulo VII "De Los Estados e Informes Contables, Presupuestarios, Programáticos y de los Indicadores de Postura Fiscal", proporcionando información sobre La Situación Financiera, Los Resultados de la Gestión, Los Flujos de Efectivo, y sobre el Ejercicio de la Ley de Ingresos y del Presupuesto de Egresos, así como de la postura fiscal del ISAPEG.

b) La normatividad aplicada para el reconocimiento, valuación y revelación de los diferentes rubros de la información financiera, así como las bases de medición utilizadas para la elaboración de los estados financieros; por ejemplo: costo histórico, valor de realización, valor razonable, valor de recuperación o cualquier otro método empleado y los criterios de aplicación de los mismos.

En la elaboración de los Estados Financieros del Instituto de Salud Pública del Estado de Guanajuato, para efectos del reconocimiento, valuación y revelación de los diferentes rubros de la información financiera se tomó como base de medición el costo histórico de todos los eventos que afectaron económicamente al Instituto, cuantificados en términos monetarios y registrados en moneda nacional.

El costo histórico de las operaciones corresponde al monto erogado para su adquisición conforme a la documentación contable original justificativa y comprobatoria.

Lo anterior de acuerdo a lo establecido en el Postulado Básico de Contabilidad Gubernamental:

IX.- Valuación.

c) Postulados básicos.

El Marco Conceptual de Contabilidad Gubernamental (MCCG), es la base del Sistema de Contabilidad Gubernamental del Instituto, constituyéndose en el referente teórico que define, delimita, interrelaciona e integra de forma lógico-deductiva sus objetivos y fundamentos. Además establece los criterios necesarios para el desarrollo de normas, valuación, contabilización, obtención y presentación de información contable y presupuestaria, en forma clara, oportuna, confiable y comparable, para satisfacer las necesidades de los usuarios.

Los Postulados Básicos de Contabilidad Gubernamental y el Sistema Electrónico de Contabilidad Gubernamental (SAP ECC6) utilizado por el Instituto para el registro sistemático de las operaciones económicas, son piezas fundamentales del Marco Conceptual de Contabilidad Gubernamental.

Los Postulados Básicos de Contabilidad Gubernamental, son los elementos fundamentales que configuran el Sistema de Contabilidad Gubernamental del Instituto, teniendo incidencia en la identificación, el análisis, la interpretación, la captación, el procesamiento y el reconocimiento de las transformaciones, transacciones y otros eventos que afecten económicamente al Instituto.

Los Postulados sustentan de manera técnica el registro de las operaciones, la elaboración y presentación de los estados financieros del Instituto; basados en su razonamiento, eficiencia demostrada, respaldo en legislación especializada y aplicación de la Ley General de Contabilidad Gubernamental, con la finalidad de uniformar los métodos, procedimientos y prácticas contables utilizadas en el Instituto.

d) Normatividad supletoria. En caso de emplear varios grupos de normatividades (normatividades supletorias), deberá realizar la justificación razonable correspondiente, su alineación con los PBCG y a las características cualitativas asociadas descritas en el MCCG (documentos publicados en el Diario Oficial de la Federación, agosto 2009).

El Instituto de Salud Pública del Estado de Guanajuato, no utilizó normatividad supletoria en el registro de sus operaciones, ni en la elaboración de los Estados Financieros.

e) Para las entidades que por primera vez estén implementando la base devengado de acuerdo a la Ley de Contabilidad, deberán:

***Revelar las nuevas políticas de reconocimiento:**

El Instituto implementó la base devengado de acuerdo a la Ley de Contabilidad Gubernamental a partir del ejercicio 2011.

***Plan de implementación:**

El Instituto, implementó la base devengado de acuerdo a la Ley de Contabilidad Gubernamental desde el ejercicio 2011.

***Revelar los cambios en las políticas, la clasificación y medición de las mismas, así como su impacto en la información financiera:**

El Instituto implementó la base devengado de acuerdo a la Ley de Contabilidad Gubernamental a partir del ejercicio 2011, lo que permitió que la información financiera plasmada en los Estados Financieros pueda ser comparada tomando como base las cifras del citado ejercicio contra los subsiguientes.

6. Políticas de Contabilidad Significativas:

Se informará sobre:

a) Actualización: se informará del método utilizado para la actualización del valor de los activos, pasivos y Hacienda Pública/Patrimonio y las razones de dicha elección. Así como informar de la desconexión o reconexión inflacionaria:

El Instituto no ha realizado actualizaciones del valor de los activos, pasivos y Hacienda Pública/Patrimonio.

b) Informar sobre la realización de operaciones en el extranjero y de sus efectos en la información financiera gubernamental:

Esta nota no le aplica al Instituto, porque no realiza operaciones en el extranjero.

c) Método de valuación de la inversión en acciones de Compañías subsidiarias no consolidadas y asociadas:

Esta nota no le aplica al Instituto, porque no tiene inversiones en acciones de Compañías subsidiarias no consolidadas y asociadas.

d) Sistema y método de valuación de inventarios y costo de lo vendido:

El Instituto es una Persona Moral Sin Fines de Lucro, que presta servicios de salud, y no se dedica a la compra-venta de bienes y servicios.

e) Beneficios a empleados: revelar el cálculo de la reserva actuarial, valor presente de los ingresos esperados comparado con el valor presente de la estimación de gastos tanto de los beneficiarios actuales como futuros:

Esta nota no le aplica al Instituto, porque no tiene reserva actuarial.

f) Provisiones: objetivo de su creación, monto y plazo:

El Instituto no tiene Provisiones registradas en su contabilidad.

g) Reservas: objetivo de su creación, monto y plazo:

El Instituto no tiene Reservas registradas en su contabilidad.

h) Cambios en políticas contables y corrección de errores junto con la revelación de los efectos que se tendrá en la información financiera del ente público, ya sea retrospectivos o prospectivos:

El Instituto realizó cambios en políticas contables a partir del 01 de enero de 2011, fecha en la cual se implementaron en el Sistema de Contabilidad Electrónico todas las adecuaciones necesarias para cumplir con los registros contables de los momentos contables y presupuestales en tiempo real y en línea de todas las unidades responsables que integran los Órganos Desconcentrados por Territorio (Jurisdicciones Sanitarias) y Función (Hospitales y Unidades Médicas), para efectos de cumplir con lo establecido en la Ley General de Contabilidad Gubernamental y la Armonización Contable indicada por el Consejo Nacional de Armonización Contable.

i) Reclasificaciones: Se deben revelar todos aquellos movimientos entre cuentas por efectos de cambios en los tipos de operaciones:

El Instituto al inicio del ejercicio solicita a la Secretaría de Finanzas, Inversión y Administración del Estado, la autorización del presupuesto anual, razón por la cual no se contemplan cambios en los tipos de operaciones.

j) Depuración y cancelación de saldos:

El Instituto está llevando a cabo un análisis de todas las cuentas necesarias para el registro contable de las operaciones contables y presupuestarias, ya sean de activo, pasivo, Hacienda Pública o Patrimonio, y de resultados.

7. Posición en Moneda Extranjera y Protección por Riesgo Cambiario:

Se informará sobre:

a) Activos en moneda extranjera:

Esta nota no le aplica al Instituto, porque no cuenta con activos valuados en moneda extranjera.

b) Pasivos en moneda extranjera:

Esta nota no le aplica al Instituto, porque no contrae obligaciones en moneda extranjera.

c) Posición en moneda extranjera:

Esta nota no le aplica al Instituto, porque no tiene cuentas en moneda extranjera.

d) Tipo de cambio:

Esta nota no le aplica al Instituto, porque no tiene cuentas en moneda extranjera.

e) Equivalente en moneda nacional:

Esta nota no le aplica al Instituto, porque no tiene cuentas en moneda extranjera.

8. Reporte Analítico del Activo:

Debe mostrar la siguiente información:

a) Vida útil o porcentajes de depreciación, deterioro o amortización utilizados en los diferentes tipos de activos:

Tipo de Bien	Bienes Muebles/ Inmuebles Neto	Cuenta de Mayor	Clasificación en los Estados Financieros	% Depreciación Anual	Años vida útil
123	1231	1231581001	TERRENOS A VALOR HISTORICO	N/A	N/A
123	1233	1233583001	EDIFICIOS A VALOR HISTORICO	5%	20
123	1235	1235261200	Edificación no habitacional	N/A	N/A
123	1236	1236200001	CONSTRUCCIONES EN PROCESO EN BIENES PROPIOS	N/A	N/A
123	1236	1236200002	CONSTRUCCIONES EN PROCESO BIENES PROPIOS AL CIERRE	N/A	N/A
123	1236	1236262200	Edificación no habitacional	N/A	N/A
123	1236	1236962001	CONSTRUCCIONES EN PROCESO BIENES PROPIOS EJER ANT	N/A	N/A
124	1241	1241151100	MUEBLES DE OFICINA Y ESTANTERÍA 2011	10%	10
124	1241	1241151101	MUEBLES DE OFICINA Y ESTANTERÍA 2010	10%	10
124	1241	1241251200	MUEBLES, EXCEPTO DE OFICINA Y ESTANTERÍA 2011	10%	10
124	1241	1241351500	EQ. DE CÓMP. Y DE TECNOLOGÍAS DE LA INFORMACI 2011	33%	3
124	1241	1241351501	EQ. DE CÓMP. Y DE TECNOLOGÍAS DE LA INFORMACI 2010	33%	3
124	1241	1241951900	OTROS MOBILIARIOS Y EQUIPOS DE ADMINISTRACIÓN 2011	10%	10
124	1241	1241951901	OTROS MOBILIARIOS Y EQUIPOS DE ADMINISTRACIÓN 2010	10%	10
124	1242	1242152100	EQUIPO Y APARATOS AUDIOVISUALES 2011	10%	10
124	1242	1242252200	APARATOS DEPORTIVOS 2011	10%	10
124	1242	1242352300	CÁMARAS FOTOGRÁFICAS Y DE VIDEO 2011	10%	10
124	1242	1242952900	OTRO MOB. Y EQUIPO EDUCACIONAL Y RECREATIVO 2011	10%	10
124	1242	1242952901	OTRO MOB. Y EQUIPO EDUCACIONAL Y RECREATIVO 2010	10%	10
124	1243	1243153100	EQUIPO MÉDICO Y DE LABORATORIO 2011	10%	10
124	1243	1243153101	EQUIPO MÉDICO Y DE LABORATORIO 2010	10%	10
124	1243	1243253200	INSTRUMENTAL MÉDICO Y DE LABORATORIO 2011	50%	2
124	1243	1243253201	INSTRUMENTAL MÉDICO Y DE LABORATORIO 2010	50%	2
124	1244	1244154100	AUTOMÓVILES Y CAMIONES 2011	25%	4

SECTOR PARAESTATAL

124	1244	1244154101	AUTOMÓVILES Y CAMIONES 2010	25%	4
124	1244	1244254200	CARROCERÍAS Y REMOLQUES 2011	25%	4
124	1244	1244354301	EQUIPO AEROSPAIAL 2010	10%	10
124	1244	1244954900	OTROS EQUIPOS DE TRANSPORTES 2011	25%	4
124	1244	1244954901	OTROS EQUIPOS DE TRANSPORTES 2010	25%	4
124	1245	1245055100	EQUIPO DE DEFENSA Y SEGURIDAD 2011	10%	10
124	1245	1245055101	EQUIPO DE DEFENSA Y SEGURIDAD 2010	10%	10
124	1246	1246156100	MAQUINARIA Y EQUIPO AGROPECUARIO 2011	25%	4
124	1246	1246156101	MAQUINARIA Y EQUIPO AGROPECUARIO 2010	25%	4
124	1246	1246256200	MAQUINARIA Y EQUIPO INDUSTRIAL 2011	10%	10
124	1246	1246256201	MAQUINARIA Y EQUIPO INDUSTRIAL 2010	25%	4
124	1246	1246356300	MAQUINARIA Y EQUIPO DE CONSTRUCCIÓN 2011	25%	4
124	1246	1246456400	SISTEMA DE AIRE ACONDICIONADO, CALEFACCION 2011	10%	10
124	1246	1246556500	EQUIPO DE COMUNICACIÓN Y TELECOMUNICACIÓN 2011	17%	6
124	1246	1246556501	EQUIPO DE COMUNICACIÓN Y TELECOMUNICACIÓN 2010	17%	6
124	1246	1246656600	EQ. DE GENER. ELÉCTRICA, APARATOS Y ACCES 2011	5%	20
124	1246	1246656601	EQ. DE GENER. ELÉCTRICA, APARATOS Y ACCES 2010	5%	20
124	1246	1246756700	HERRAMIENTAS Y MÁQUINAS-HERRAMIENTA 2011	10%	10
124	1246	1246756701	HERRAMIENTAS Y MÁQUINAS-HERRAMIENTA 2010	17%	6
124	1246	1246956900	OTROS EQUIPOS 2011	10%	10
124	1246	1246956901	OTROS EQUIPOS 2010	17%	6
124	1246	1246959900	BIENES MUEBLES EN TRÁNSITO	N/A	N/A

b) Cambios en el porcentaje de depreciación o valor residual de los activos:

El Instituto mantiene los porcentajes de depreciación de manera consistente en su sistema electrónico de contabilidad a partir del ejercicio 2011 que se implementaron en el Módulo de Activos Fijos de la Plataforma Estatal de Información.

c) Importe de los gastos capitalizados en el ejercicio, tanto financieros como de investigación y desarrollo:

El Instituto no realizó gastos de investigación y desarrollo capitalizados en el ejercicio.

d) Riesgos por tipo de cambio o tipo de interés de las inversiones financieras:

El Instituto no realizó inversiones en moneda extranjera ni de ningún tipo de inversión.

e) Valor activado en el ejercicio de los bienes construidos por la entidad:

El Instituto no tiene bienes inmovilizados.

f) Otras circunstancias de carácter significativo que afecten el activo, tales como bienes en garantía, señalados en embargos, litigios, títulos de inversiones entregados en garantías, baja significativa del valor de inversiones financieras, etc.:

El Instituto no tiene bienes en garantía, señalados en embargos, litigios, títulos de inversiones entregados en garantías, baja significativa del valor de inversiones financieras.

g) Desmantelamiento de Activos, procedimientos, implicaciones, efectos contables:

El Instituto en el periodo no tuvo desmantelamiento de Activos con implicaciones o efectos contables.

h) Administración de activos; planeación con el objetivo de que el ente los utilice de manera más efectiva:

La Dirección General de Control Patrimonial, elabora las altas de los activos y la Dirección de Recursos Materiales y Servicios Generales emite los resguardos correspondientes, las unidades responsables realizan un inventario físico de los bienes muebles propiedad del Instituto una vez al año y lo reporta a la Dirección General de Recursos Materiales y Servicios Generales.

Adicionalmente, se deben incluir las explicaciones de las principales variaciones en el activo, en cuadros comparativos como sigue:

a) Inversiones en valores:

El Instituto no tiene Inversiones en valores.

b) Patrimonio de Organismos descentralizados de Control Presupuestario Indirecto:

El Instituto no tiene participación en el patrimonio de algún Organismo descentralizado de Control Presupuestario Indirecto.

c) Inversiones en empresas de participación mayoritaria:

El Instituto no tiene inversiones en empresas de participación mayoritaria.

d) Inversiones en empresas de participación minoritaria:

El Instituto no tiene inversiones en empresas de participación minoritaria.

e) Patrimonio de organismos descentralizados de control presupuestario directo, según corresponda:

El Instituto no tiene inversiones en organismos descentralizados de control presupuestario directo.

9. Fideicomisos, Mandatos y Análogos:

Se deberá informar:

a) Por ramo administrativo que los reporta:

El Instituto no participa en algún fideicomiso, mandato y otros análogos.

b) Enlistar los de mayor monto de disponibilidad, relacionando aquéllos que conforman el 80% de las disponibilidades:

El Instituto no participa en algún fideicomiso, mandato y otros análogos.

10. Reporte de la Recaudación:

a) Análisis del comportamiento de la recaudación correspondiente al ente público o cualquier tipo de ingreso, de forma separada los ingresos locales de los federales:

Reporte de Ingresos Recibidos durante el Ejercicio

Origen	Modificado	Recaudado	% Recaudado
Estatal	5,668,522,107.82	5,486,813,226.79	96.79%
Federal	8,896,889,224.07	8,129,088,321.17	91.37%
Recursos propios	89,304,474.51	50,487,230.79	56.53%
Otros recursos	11,337,821.63	10,115,433.60	89.22%
Total general	14,666,053,628.03	13,676,504,212.35	93.25%

b) Proyección de la recaudación e ingresos en el mediano plazo:

Reporte de Ingresos por Recaudar en el Ejercicio

Origen	Modificado	Por recaudar	% por recaudar
Estatal	5,668,522,107.82	181,708,881.03	3.21%
Federal	8,896,889,224.07	767,800,902.90	8.63%
Recursos propios	89,304,474.51	38,817,243.72	43.47%
Otros recursos	11,337,821.63	1,222,388.03	10.78%
Total general	14,666,053,628.03	989,549,415.68	6.75%

11. Información sobre la Deuda y el Reporte Analítico de la Deuda:

a) Utilizar al menos los siguientes indicadores: deuda respecto al PIB y deuda respecto a la recaudación tomando, como mínimo, un periodo igual o menor a 5 años.

El Instituto no está facultado para contraer deuda.

b) Información de manera agrupada por tipo de valor gubernamental o instrumento financiero en la que se consideren intereses, comisiones, tasa, perfil de vencimiento y otros gastos de la deuda.

Esta nota no le aplica al Instituto, porque no está facultado para contraer deuda.

12. Calificaciones otorgadas:

Informar, tanto del ente público como cualquier transacción realizada, que haya sido sujeta a una calificación crediticia:

Todas las operaciones del Instituto están basadas en un presupuesto autorizado ya sea por el Congreso Federal o el Congreso Estatal.

13. Proceso de Mejora:

Se informará de:

a) Principales Políticas de control interno:

- ✓ Apoyar la consecución de los objetivos institucionales, traducidos en mejorar la calidad y calidez de los servicios en materia de salud y regulación sanitaria que proporciona el Instituto de Salud Pública del Estado de Guanajuato a la población en general.
- ✓ Contribuir con la transparencia de la gestión y rendición de cuentas mediante la generación de instrumentos y mecanismos de control, evaluación y autoevaluación.
- ✓ Promover la eficiencia, eficacia y congruencia en la operación a través de un Sistema de Control Interno Institucional.
- ✓ Contribuir a la implementación y consolidación de una cultura de la calidad, entendida como el conjunto de prácticas, propósitos y procesos que garanticen el cumplimiento de la Misión, Visión y Metas Institucionales de acuerdo con patrones de excelencia determinados por la normatividad competente y reconocidos por el entorno social, institucional y laboral.
- ✓ Realizar en forma permanente procesos de mejora, renovación y actualización en concordancia con las transformaciones institucionales y retos del entorno.

b) Medidas de desempeño financiero, metas y alcance:

En el Programa de Gobierno 2018-2024 del Poder Ejecutivo del Estado de Guanajuato, en su eje Calidad de Vida y estrategia transversal Impulso a tu Calidad de Vida, se establecieron Indicadores, Unidades de Medida, Fórmula, Meta y Presupuesto, como se muestra en el reporte denominado "Indicadores para Resultados", el cual forma parte de los Estados Financieros correspondientes a este periodo.

14. Información por Segmentos:

Cuando se considere necesario se podrá revelar la información financiera de manera segmentada debido a la diversidad de las actividades y operaciones que realizan los entes públicos, ya que la misma proporciona información acerca de las diferentes actividades operativas en las cuales participa, de los productos o servicios que maneja, de las diferentes áreas geográficas, de los grupos homogéneos con el objetivo de entender el desempeño del ente, evaluar mejor los riesgos y beneficios del mismo; y entenderlo como un todo y sus partes integrantes.

Consecuentemente, esta información contribuye al análisis más preciso de la situación financiera, grados y fuentes de riesgo y crecimiento potencial de negocio.



El Instituto ejerce el presupuesto conforme a la programación que tiene una segmentación de acuerdo a las estructuras autorizadas en su Reglamento Interior, Organismos Desconcentrados por Territorio y Función, Unidades de Apoyo y Proyectos de Inversión, como se muestra en el reporte denominado "PROGRAMAS Y PROYECTOS DE INVERSIÓN" que incluye las unidades responsables, el cual forma parte de los Estados Financieros correspondientes a este periodo.

15. Eventos Posteriores al Cierre:

El ente público informará el efecto en sus estados financieros de aquellos hechos ocurridos en el período posterior al que informa, que proporcionan mayor evidencia sobre eventos que le afectan económicamente y que no se conocían a la fecha de cierre.

El Instituto realizará en el cuarto trimestre de 2020 inversiones en la compra de equipo e insumos médicos que permitan otorgar servicios de salud a los pacientes infectados con el Coronavirus COVID-19 con los recursos disponibles.

16. Partes Relacionadas:

Se debe establecer por escrito que no existen partes relacionadas que pudieran ejercer influencia significativa sobre la toma de decisiones financieras y operativas:


El Instituto no tiene celebrado convenios de colaboración con otra entidad gubernamental o privada.

17. Responsabilidad Sobre la Presentación Razonable de la Información Contable:


La Información Contable se encuentra firmada en cada página de la misma e incluye al final la siguiente leyenda: "Bajo protesta de decir verdad declaramos que los Estados Financieros y sus notas, son razonablemente correctos y son responsabilidad del emisor". Lo anterior, no será aplicable para la información contable consolidada.

Los estados Financieros son firmados por los responsables en apego a la normatividad vigente.

Bajo protesta de decir verdad declaramos que los Estados Financieros y sus notas, son razonablemente correctos y son responsabilidad del emisor.



LIC. FERNANDO REYNOSO MÁRQUEZ
COORDINADOR GENERAL DE ADMINISTRACIÓN
EN AUSENCIA DEL DIRECTOR GENERAL DEL ISAPEG CON FUNDAMENTO EN LO DISPUESTO EN EL ART.82 DEL
REGLAMENTO INTERIOR DEL ISAPEG



DR. ENRIQUE NEGRETE PÉREZ
DIRECTOR GENERAL DE ADMINISTRACIÓN



“Instituto de Salud Pública del Estado de Guanajuato”

Información Presupuestaria

CUENTA PÚBLICA
GUANAJUATO 2020

CUENTA PÚBLICA
GUANAJUATO 2020


Instituto de Salud Pública del Estado de Guanajuato Estado Analítico de Ingresos Del 1 de Enero al 31 de Diciembre de 2020						
Rubro de Ingresos	Ingresos					Diferencia
	Estimado	Ampliaciones y Reducciones	Modificado	Devengado	Recaudado	
	(1)	(2)	(3 = 1 + 2)	(4)	(5)	
Impuestos	0	0	0	0	0	0
Cuotas y Aportaciones de Seguridad Social	0	0	0	0	0	0
Contribuciones de Mejoras	0	0	0	0	0	0
Derechos	0	0	0	0	0	0
Productos	0	0	0	0	0	0
Aprovechamientos	0	0	0	0	0	0
Ingresos por Venta de Bienes, Prestación de Servicios y Otros Ingresos	25,429,467	800,202,392	825,631,859	62,656,075	62,656,075	37,226,608
Participaciones, Aportaciones, Convenios, Incentivos de Derivados de la Colaboración Fiscal y Fondos Distintos de Aportaciones	3,726,146,703	4,516,329,508	8,242,476,211	8,189,556,430	8,129,088,321	4,402,941,618
Transferencias, Asignaciones, Subsidios y Subvenciones, y Pensiones y Jubilaciones	5,242,073,125	355,872,433	5,597,945,558	5,501,688,868	5,484,759,816	242,686,691
Ingresos Derivados de Financiamientos	0	0	0	0	0	0
Total	8,993,649,295	5,672,404,333	14,666,053,628	13,753,901,373	13,676,504,212	4,682,854,917
				Ingresos Excedentes		
Estado Analítico de Ingresos Por Fuente de Financiamiento	Ingresos					Diferencia
	Estimado	Ampliaciones y Reducciones	Modificado	Devengado	Recaudado	
	(1)	(2)	(3 = 1 + 2)	(4)	(5)	
Ingresos del Poder Ejecutivo Federal o Estatal y de los Municipios	3,726,146,703	4,516,329,508	8,242,476,211	8,189,556,430	8,129,088,321	4,402,941,618
Impuestos	0	0	0	0	0	0
Cuotas y Aportaciones de Seguridad Social	0	0	0	0	0	0
Contribuciones de Mejoras	0	0	0	0	0	0
Derechos	0	0	0	0	0	0
Productos ¹	0	0	0	0	0	0
Aprovechamientos ²	0	0	0	0	0	0
Participaciones, Aportaciones, Convenios, Incentivos de Derivados de la Colaboración Fiscal y Fondos Distintos de Aportaciones	3,726,146,703	4,516,329,508	8,242,476,211	8,189,556,430	8,129,088,321	4,402,941,618
Transferencias, Asignaciones, Subsidios y Subvenciones, y Pensiones y Jubilaciones	0	0	0	0	0	0
Ingresos de los Entes Públicos de los Poderes Legislativo y Judicial, de los Órganos Autónomos y del Sector Paraestatal o Paramunicipal, así como de las Empresas Productivas del Estado	5,267,502,592	1,156,074,824	6,423,577,417	5,564,344,943	5,547,415,891	279,913,299
Cuotas y Aportaciones de Seguridad Social	0	0	0	0	0	0
Productos ¹	0	0	0	0	0	0
Ingresos por Venta de Bienes, Prestación de Servicios y Otros Ingresos ³	25,429,467	800,202,392	825,631,859	62,656,075	62,656,075	37,226,608
Transferencias, Asignaciones, Subsidios y Subvenciones, y Pensiones y Jubilaciones	5,242,073,125	355,872,433	5,597,945,558	5,501,688,868	5,484,759,816	242,686,691
Ingresos Derivados de Financiamiento	0	0	0	0	0	0
Ingresos Derivados de Financiamientos	0	0	0	0	0	0
Total	8,993,649,295	5,672,404,333	14,666,053,628	13,753,901,373	13,676,504,212	4,682,854,917
				Ingresos Excedentes		


"Bajo protesta de decir verdad declaramos que los Estados Financieros y sus notas, son razonablemente correctos y son responsabilidad del emisor".

¹ Incluye intereses que generan las cuentas bancarias de los entes públicos en productos.

² Incluye donativos en efectivo del Poder Ejecutivo, entre otros aprovechamientos.

³ Se refiere a los ingresos propios obtenidos por los Poderes Legislativo y Judicial, los Órganos Autónomos y las entidades de la administración pública paraestatal y paramunicipal, por sus actividades diversas no inherentes a su operación que generan recursos y que no sean ingresos por venta de bienes o prestación de servicios, tales como donativos en efectivo, entre otros.


 LIC. FERNANDO REYNOSO MÁRQUEZ
 COORDINADOR GENERAL DE ADMINISTRACIÓN
 EN AUSENCIA DEL DIRECTOR GENERAL DEL ISAPEG CON FUNDAMENTO EN LO DISPUESTO EN EL ART.82
 DEL REGLAMENTO INTERIOR DEL ISAPEG


 DR. ENRIQUE NEGRETE PÉREZ
 DIRECTOR GENERAL DE ADMINISTRACIÓN

SECTOR PARAESTATAL

Instituto de Salud Pública del Estado de Guanajuato Estado Analítico del Ejercicio del Presupuesto de Egresos Clasificación Administrativa Del 1 de Enero al 31 de Diciembre de 2020						
Concepto	Egresos					Subejercicio 6 = (3 - 4)
	Aprobado	Ampliaciones/ (Reducciones)	Modificado	Devengado	Pagado	
	1	2	3 = (1 + 2)	4	5	
0101 DESPACHO DEL DIRECTOR GENERAL DEL I	14,220,786	141,111	14,361,897	14,205,744	14,204,981	156,153
0102 COORDINACION DE COMUNICACION SOCIAL	10,994,278	50,463,130	61,457,408	60,824,397	60,824,397	633,011
0103 COORDINACION DE ASUNTOS JURIDICOS	25,548,006	-1,167,638	24,380,368	24,337,458	24,297,857	42,910
0104 ÓRGANO INTERNO DE CONTROL	18,094,911	-97,695	17,997,216	17,983,594	17,925,689	13,622
0106 COORDINACIÓN GENERAL DE SALUD PÚBLI	6,687,791	-1,059,206	5,628,585	5,627,159	5,624,636	1,426
0107 COORDINACIÓN GENERAL DE ADMINISTRAC	9,904,737	2,111,514	12,016,251	10,498,184	10,498,184	1,518,067
0201 DES. DIR GRAL DE SERVICIOS DE SALUD	1,461,084,458	1,814,407,709	3,275,492,167	3,072,043,880	3,046,484,516	203,448,287
0301 DES DIR GRAL DE PLANEACION Y DESARR	108,630,947	248,104,887	356,735,834	355,937,676	355,395,979	798,158
0401 DIRECCIÓN GENERAL DE PROTECCIÓN CON	34,929,728	-1,070,225	33,859,503	33,229,173	32,938,312	630,330
0501 DES DIR GENERAL DE ADMINISTRACIÓN	72,085,379	11,826,872	83,912,251	67,109,941	67,106,315	16,802,310
0502 DIRECCIÓN DE RECURSOS MATERIALES;	248,879,552	944,529,652	1,193,409,204	1,189,079,604	1,154,317,951	4,329,599
0601 DIRECCIÓN GENERAL DE RECURSOS HUMAN	187,235,432	-119,754,382	67,481,050	66,281,038	66,193,359	1,200,012
0701 JUR SANIT NO. I CON SEDE EN GTO	38,288,201	2,924,935	41,213,136	41,129,172	41,120,475	83,964
0702 JUR SANIT NO. II SEDE SAN MIGUEL DE	36,229,982	1,165,474	37,395,456	37,277,258	37,266,932	118,198
0703 JUR SANIT NO. III SEDE CELAYA	41,965,534	302,393	42,267,927	42,155,770	42,117,985	112,157
0704 JUR SANIT NO. IV SEDE ACAMBARO	29,396,144	2,269,940	31,666,084	31,270,569	31,263,453	395,514
0705 JUR SANIT NO. V SEDE SALAMANCA	43,468,286	-42,234	43,426,052	43,257,363	43,245,281	168,689
0706 JUR SANIT NO. VI SEDE IRAPUATO	36,580,030	-314,429	36,265,601	36,201,872	36,186,666	63,729
0707 JUR SANIT NO. VII SEDE LEON	50,186,656	38,840,541	89,027,197	82,966,446	82,888,351	6,060,752
0708 JUR SANIT NO. VIII SED SAN FCO DEL	31,334,722	2,339,044	33,673,766	33,571,942	33,554,814	101,824
0709 UNIDAD MÉDICA MUNICIPIO GUANAJUATO	66,158,078	17,671,677	83,829,755	83,683,518	83,663,614	146,238
0710 UNIDAD MÉDICA MUNICIPIO DOLORES HID	48,262,290	10,059,125	58,321,415	58,192,328	58,176,368	129,086
0711 UNIDAD MÉDICA MUNICIPIO SAN DIEGO D	20,699,916	6,362,705	27,062,621	26,948,524	26,941,878	114,097
0712 UNIDAD MÉDICA MUNICIPIO SAN FÉLIPE	49,145,354	5,583,908	54,729,262	54,574,196	54,567,337	155,065
0713 UNIDAD MÉDICA MUNICIPIO OCAMPO	21,492,378	4,370,993	25,863,371	25,814,230	25,795,758	49,140
0714 UNIDAD MÉDICA MUNICIPIO SAN MIGUEL	53,511,461	12,510,714	66,022,175	65,870,390	65,859,370	151,785
0715 UNIDAD MÉDICA MUNICIPIO DR MORA	20,648,206	3,081,260	23,729,466	23,684,988	23,680,510	44,478
0716 UNIDAD MÉDICA MUNICIPIO SAN JOSE IT	30,507,740	11,162,119	41,669,859	41,006,032	40,957,193	663,827
0717 UNIDAD MÉDICA MUNICIPIO SAN LUIS DE	59,382,640	6,045,426	65,428,066	65,302,805	65,284,664	125,262
0718 UNIDAD MÉDICA MUNICIPIO VICTORIA	30,692,025	17,010,057	47,702,082	39,852,644	39,852,088	7,798,439
0719 UNIDAD MÉDICA MUNICIPIO SANTA CATAR	12,668,742	7,951,300	20,620,042	20,589,485	20,582,745	30,557
0720 UNIDAD MÉDICA MUNICIPIO TIERRA BLAN	17,862,195	11,034,253	28,896,448	28,853,995	28,842,665	42,453
0721 UNIDAD MÉDICA MUNICIPIO ATARJEA	15,443,865	7,832,748	23,276,613	17,507,210	17,484,138	5,769,403
0722 UNIDAD MÉDICA MUNICIPIO XICHU	24,460,903	5,818,628	30,279,531	28,458,377	28,454,544	1,821,153
0723 UNIDAD MÉDICA MUNICIPIO CELAYA	101,538,713	38,851,245	140,389,958	139,133,690	139,040,297	1,256,268
0724 UNIDAD MÉDICA MUNICIPIO SANTA CRUZ	24,591,198	7,665,837	32,257,035	32,203,192	32,195,029	53,844
0725 UNIDAD MÉDICA MUNICIPIO CORTAZAR	32,509,507	4,344,355	36,853,862	36,494,129	36,464,417	359,733
0726 UNIDAD MÉDICA MUNICIPIO TARIMORO	37,048,991	7,414,577	44,463,567	44,079,544	44,043,010	384,024


CUENTA PÚBLICA 2020
GUANAJUATO

0727 UNIDAD MÉDICA MUNICIPIO COMONFORT	34,584,315	3,078,087	37,662,402	37,538,205	37,535,617	124,198
0728 UNIDAD MÉDICA MUNICIPIO VILLAGRAN	6,223,500	3,081,957	9,305,457	8,081,468	8,046,195	1,223,988
0729 UNIDAD MÉDICA MUNICIPIO APASEO EL A	24,115,202	5,265,747	29,380,949	29,154,079	29,118,111	226,869
0730 UNIDAD MÉDICA MUNICIPIO APASEO EL G	45,084,839	-3,164,869	41,919,970	41,393,083	41,386,942	526,888
0731 UNIDAD MÉDICA MUNICIPIO ACAMBARO	49,971,317	16,015,938	65,987,255	65,792,280	65,780,219	194,975
0732 UNIDAD MÉDICA MUNICIPIO SALVATIERRA	47,024,278	14,305,242	61,329,520	61,203,988	61,195,056	125,532
0733 UNIDAD MÉDICA MUNICIPIO CORONEO	19,377,787	7,379,004	26,756,791	26,713,806	26,709,161	42,986
0734 UNIDAD MÉDICA MUNICIPIO SANTIAGO MA	18,871,278	-208,429	18,662,849	18,628,160	18,623,773	34,689
0735 UNIDAD MÉDICA MUNICIPIO TARANDACUAO	24,346,929	-609,420	23,737,509	23,678,604	23,675,014	58,905
0736 UNIDAD MÉDICA MUNICIPIO JERÉCUARO	30,138,783	10,526,520	40,665,303	39,349,233	39,305,146	1,316,070
0737 UNIDAD MÉDICA MUNICIPIO SALAMANCA	71,395,015	50,552,584	121,947,599	107,236,270	107,221,355	14,711,329
0738 UNIDAD MÉDICA MUNICIPIO VALLE DE SA	49,809,074	19,178,948	68,988,022	68,626,413	68,581,901	361,609
0739 UNIDAD MÉDICA MUNICIPIO JARAL DEL P	24,425,602	5,785,125	30,210,727	30,116,446	30,107,053	94,281
0740 UNIDAD MÉDICA MUNICIPIO YURIRIA	43,715,579	3,774,596	47,490,175	46,816,221	46,809,461	673,954
0741 UNIDAD MÉDICA MUNICIPIO URIANGATO	22,310,577	11,298,645	33,609,222	33,549,629	33,545,785	59,593
0742 UNIDAD MÉDICA MUNICIPIO MOROLEON	22,124,863	7,539,394	29,664,257	29,556,048	29,551,768	108,209
0743 UNIDAD MÉDICA MUNICIPIO IRAPUATO	165,587,959	62,145,240	227,733,199	223,547,187	223,433,008	4,186,012
0744 UNIDAD MÉDICA MUNICIPIO ABASOLO	27,257,679	12,101,533	39,359,212	39,292,757	39,283,911	66,455
0745 UNIDAD MÉDICA MUNICIPIO CUERAMARO	20,246,298	10,412,619	30,658,917	30,607,885	30,598,036	51,032
0746 UNIDAD MÉDICA MUNICIPIO HUANIMARO	11,973,349	4,872,987	16,846,336	16,813,561	16,813,561	32,775
0747 UNIDAD MÉDICA MUNICIPIO PUEBLO NUEV	15,787,166	456,916	16,244,082	16,212,999	16,209,218	31,083
0748 UNIDAD MÉDICA MUNICIPIO PENJAMO	71,155,128	28,567,298	99,722,426	99,539,674	99,520,741	182,752
0749 UNIDAD MÉDICA MUNICIPIO LEÓN	317,694,062	161,678,428	479,372,490	477,218,055	477,126,184	2,154,435
0750 UNIDAD MÉDICA MUNICIPIO SILAO	56,932,449	7,743,736	64,676,185	64,258,878	64,228,062	417,307
0751 UNIDAD MÉDICA MUNICIPIO ROMITA	27,725,700	8,534,584	36,260,284	36,166,040	36,166,040	94,245
0752 UNIDAD MÉDICA MUNICIPIO SAN FRANCIS	72,620,197	16,576,526	89,196,723	88,990,590	88,975,803	206,133
0753 UNIDAD MÉDICA MUNICIPIO PURÍSIMA DE	38,872,942	-2,361,237	36,511,705	36,439,256	36,427,094	72,449
0754 UNIDAD MÉDICA MUNICIPIO CD. MANUEL	21,653,434	5,510,124	27,163,558	27,102,870	27,097,455	60,688
0801 HOSPITAL GENERAL ACAMBARO	108,799,720	117,964,181	226,763,901	223,954,972	223,531,955	2,808,929
0802 HOSPITAL GENERAL ALLENDE	118,601,573	45,927,446	164,529,019	163,951,675	163,504,776	577,344
0803 HOSPITAL GENERAL CELAYA	247,485,101	112,440,216	359,925,317	351,807,123	349,889,515	8,118,194
0804 HOSPITAL GENERAL DOLORES HIDALGO	118,377,371	41,276,348	159,653,719	158,987,594	158,435,115	666,125
0805 HOSPITAL GENERAL GUANAJUATO	148,134,062	53,872,833	202,006,895	199,722,323	199,029,946	2,284,572
0806 HOSPITAL GENERAL IRAPUATO	310,012,759	-7,732,862	302,279,897	293,635,202	291,932,467	8,644,695
0807 HOSPITAL GENERAL LEÓN	735,210,932	253,217,380	988,428,312	953,825,272	940,911,511	34,603,040
0808 HOSPITAL GENERAL SALAMANCA	107,879,242	51,978,696	159,857,939	157,364,019	156,937,414	2,493,920
0809 HOSPITAL GENERAL SALVATIERRA	111,166,478	52,686,137	163,852,615	162,233,085	161,695,537	1,619,530
0810 HOSPITAL GENERAL URIANGATO	111,123,584	40,138,069	151,261,653	147,020,219	146,957,395	4,241,435
0811 HOSPITAL MATERNO INFANTIL	168,724,369	79,233,286	247,957,655	243,345,933	243,124,742	4,611,721
0812 CAIS MENTAL DE LEÓN	138,518,588	5,921,163	144,439,751	141,856,721	141,836,248	2,583,030
0813 HOSPITAL GENERAL PÉNJAMO	108,985,879	37,032,191	146,018,070	144,858,586	144,668,057	1,159,485
0814 HOSPITAL GENERAL SAN LUIS DE LA PAZ	74,337,678	76,145,719	150,483,397	139,689,050	139,364,464	10,794,348
0815 COORDINACION INTERSECTORIAL	6,171,549	-1,667,490	4,504,059	4,488,657	4,448,425	15,402
0816 HOSDPITAL COMUNITARIO SAN FELIPE	51,040,207	26,525,033	77,565,240	71,925,091	70,957,691	5,640,149
0817 HOSDPITAL COMUNITARIO SAN FCO. RINC	26,486,012	30,996,158	57,482,170	56,319,222	56,263,938	1,162,947


SECTOR PARAESTATAL

0819 HOSDPITAL COMUNITARIO ROMITA	22,028,985	17,575,798	39,604,783	38,763,780	38,736,750	841,002
0823 HOSDPITAL COMUNITARIO COMONFORT	30,166,342	19,886,496	50,052,838	49,445,337	49,404,349	607,501
0824 HOSDPITAL COMUNITARIO APASEO EL GDE	30,855,621	15,712,714	46,568,335	45,903,806	45,871,428	664,529
0825 HOSDPITAL COMUNITARIO JERECUARO	43,449,167	-47,029	43,402,138	42,805,627	42,777,863	596,512
0826 HOSPITAL GENERAL DE SAN JOSE ITURBI	72,055,230	40,807,792	112,863,022	111,826,535	111,625,794	1,036,487
0827 HOSPITAL GENERAL DE SILAO	121,250,241	89,167,456	210,417,697	202,235,991	201,841,547	8,181,706
0828 HOSPITAL GENERAL VALLE DE SANTIAGO	133,964,497	12,259,666	146,224,163	143,107,105	142,506,543	3,117,058
0829 HOSPITAL COMUNITARIO ABASOLO	24,559,122	18,669,235	43,228,357	42,876,161	42,868,238	352,195
0830 HOSPITAL COMUNITARIO APASEO EL ALTO	26,668,548	16,368,243	43,036,791	42,690,872	42,455,226	345,919
0831 HOSPITAL COMUNITARIO MANUEL DOBLADO	21,974,733	15,523,935	37,498,668	37,198,004	37,136,101	300,664
0832 HOSPITAL COMUNITARIO JUVENTINO ROSA	23,711,837	20,834,729	44,546,566	44,002,003	43,934,954	544,563
0833 HOSPITAL COMUNITARIO CORTAZAR	23,668,997	37,866,036	61,535,033	42,665,659	42,618,174	18,869,374
0834 HOSPITAL COMUNITARIO TARIMORO	9,729,812	10,005,161	19,734,973	19,553,848	19,530,260	181,125
0835 HOSPITAL COMUNITARIO VILLAGRAN	32,765,913	20,679,704	53,445,617	52,693,233	52,629,377	752,384
0837 HOSPITAL COMUNITARIO HUANIMARO	9,995,552	7,832,034	17,827,586	17,774,858	17,769,250	52,728
0838 HOSPITALA COMUNITARIO JARAL DEL PRO	23,157,168	21,994,988	45,152,156	44,745,356	44,739,279	406,801
0839 HOSPITAL COMUNITARIO MOROLEÓN	25,545,750	18,199,248	43,744,998	43,426,516	43,411,074	318,482
0840 HOSPITAL COMUNITARIO YURIRIA	21,327,758	18,715,819	40,043,577	39,775,945	39,763,897	267,632
0841 HOSPITAL COMUNITARIO SAN DIEGO DE L	17,539,992	13,081,970	30,621,962	30,310,375	30,287,043	311,587
0842 HOSPITAL MATERNO SAN LUIS DE LA PAZ	70,144,714	17,907,445	88,052,159	87,033,798	87,023,064	1,018,361
0843 HOSPITAL MATERNO CELAYA	81,931,811	125,122,523	207,054,334	203,320,989	203,186,528	3,733,345
0844 HOSP.D ESPECIALIDADES PEDIÁTRICO DE	105,086,764	115,573,468	220,660,232	219,200,398	218,750,140	1,459,834
0845 HOSPITAL MATERNO INFANTIL DE IRAPUA	97,384,580	78,383,703	175,768,283	174,468,456	174,229,580	1,299,827
0846 HOSPITAL DE LOS PUEBLOS DEL RINCÓN	42,343,677	30,806,270	73,149,947	72,546,542	72,305,603	603,405
0847 HOSPITAL COMUNITARIO LAS JOYAS	38,895,295	-1,857,216	37,038,079	36,014,654	35,884,530	1,023,425
0901 LABORATORIO ESTATAL DE SALUD PUBLIC	230,525,901	212,065,300	442,591,201	405,062,647	404,862,449	37,528,554
0902 CENTRO ESTATAL DE TRANFUSION SANGUI	96,902,083	13,305,965	110,208,048	109,618,051	109,199,795	589,998
0903 SISTEMA DE URGENCIAS DEL ESTADO DE	151,089,233	15,989,359	167,078,592	165,470,092	165,376,564	1,608,500
0904 COGUSIDA	458,967	-255,947	203,020	203,020	203,020	0
0905 CONSEJO ESTATAL DE TRANSPLANTES (CO	20,093,135	-452,604	19,640,531	19,606,871	19,606,871	33,660
0907 CENTRO ESTATAL DE CUIDADOS CRÍTICOS	86,378,663	-29,252,077	57,126,586	56,737,985	56,736,033	388,601
0908 CLÍNICA DE DESINTOXICACIÓN DE LEÓN	13,549,041	7,705,667	21,254,708	21,176,165	21,072,453	78,542
0818 HOSDPITAL COMUNITARIO PURISIMA DEL	0	5,543,835	5,543,835	3,992,535	3,992,535	1,551,300
Total del Gasto	8,993,649,295	5,672,404,333	14,666,053,628	14,202,150,158	14,114,238,936	463,903,470

"Bajo protesta de decir verdad declaramos que los Estados Financieros y sus notas, son razonablemente correctos y son responsabilidad del emisor".



 LIC. FERNANDO REYNOSO MÁRQUEZ
 COORDINADOR GENERAL DE ADMINISTRACIÓN


EN AUSENCIA DEL DIRECTOR GENERAL DEL ISAPEG CON FUNDAMENTO EN LO DISPUESTO EN EL ART.82 DEL REGLAMENTO INTERIOR DEL ISAPEG


 DR. ENRIQUE NEGRETE PÉREZ
 DIRECTOR GENERAL DE ADMINISTRACIÓN

Instituto de Salud Pública del Estado de Guanajuato Estado Analítico del Ejercicio del Presupuesto de Egresos Clasificación Administrativa General Del 1 de Enero al 31 de Diciembre de 2020						
Concepto	Egresos					Subejercicio
	Aprobado	Ampliaciones/ (Reducciones)	Modificado	Devengado	Pagado	
	1	2	3 = (1 + 2)	4	5	
Poder Ejecutivo	NO APLICA	0	0	0	0	0
Poder Legislativo	NO APLICA	0	0	0	0	0
Poder Judicial	NO APLICA	0	0	0	0	0
Organismos Autónomos	NO APLICA	0	0	0	0	0
Total del Gasto	NO APLICA	0	0	0	0	0

"Bajo protesta de decir verdad declaramos que los Estados Financieros y sus notas, son razonablemente correctos y son responsabilidad del emisor".


 LIC. FERNANDO REYNOSO MÁRQUEZ
 COORDINADOR GENERAL DE ADMINISTRACIÓN
 EN AUSENCIA DEL DIRECTOR GENERAL DEL ISAPEG CON FUNDAMENTO EN LO DISPUESTO EN EL
 ART.82 DEL REGLAMENTO INTERIOR DEL ISAPEG


 DR. ENRIQUE NEGRETE PÉREZ
 DIRECTOR GENERAL DE ADMINISTRACIÓN

SECTOR PARAESTATAL


Instituto de Salud Pública del Estado de Guanajuato Estado Analítico del Ejercicio del Presupuesto de Egresos Clasificación Administrativa General Del 1 de Enero al 31 de Diciembre de 2020						
Concepto	Egresos					Subejercicio
	Aprobado	Ampliaciones/ (Reducciones)	Modificado	Devengado	Pagado	
	1	2	3 = (1 + 2)	4	5	
Entidades Paraestatales y Fideicomisos No Empresariales y No Financieros	8,993,649,295	5,672,404,333	14,666,053,628	14,202,150,158	14,114,238,936	463,903,470
Instituciones Públicas de la Seguridad Social	0	0	0	0	0	0
Entidades Paraestatales Empresariales No Financieras con Participación Estatal Mayoritaria	0	0	0	0	0	0
Fideicomisos Empresariales No Financieros con Participación Estatal Mayoritaria	0	0	0	0	0	0
Entidades Paraestatales Empresariales Financieras Monetarias con Participación Estatal Mayoritaria	0	0	0	0	0	0
Entidades Paraestatales Financieras No Monetarias con Participación Estatal Mayoritaria	0	0	0	0	0	0
Fideicomisos Financieros Públicos con Participación Estatal Mayoritaria	0	0	0	0	0	0
Total del Gasto	8,993,649,295	5,672,404,333	14,666,053,628	14,202,150,158	14,114,238,936	463,903,470

"Bajo protesta de decir verdad declaramos que los Estados Financieros y sus notas, son razonablemente correctos y son responsabilidad del emisor".



LIC. FERNANDO REYNOSO MARQUEZ
COORDINADOR GENERAL DE ADMINISTRACIÓN

EN AUSENCIA DEL DIRECTOR GENERAL DEL ISAPEG CON FUNDAMENTO EN LO DISPUESTO EN EL ART.82 DEL REGLAMENTO INTERIOR DEL ISAPEG



DR. ENRIQUE NEGRETE PÉREZ
DIRECTOR GENERAL DE ADMINISTRACIÓN

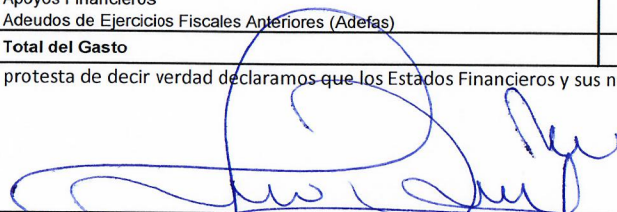
CUENTA PÚBLICA **2020**
GUANAJUATO


Instituto de Salud Pública del Estado de Guanajuato Estado Analítico del Ejercicio del Presupuesto de Egresos Clasificación por Objeto del Gasto (Capítulo y Concepto) Del 1 de Enero al 31 de Diciembre de 2020						
Concepto	Egresos					Subejercicio
	Aprobado	Ampliaciones/ (Reducciones)	Modificado	Devengado	Pagado	
	1	2	3 = (1 + 2)	4	5	6 = (3 - 4)
Servicios Personales	6,240,542,916	1,862,174,852	8,102,717,768	8,058,847,861	8,058,847,861	43,869,907
Remuneraciones al Personal de Carácter Permanente	1,828,174,817	136,671,374	1,964,846,191	1,964,636,175	1,964,636,175	210,016
Remuneraciones al Personal de Carácter Transitorio	1,079,708,367	910,643,977	1,990,352,344	1,985,722,330	1,985,722,330	4,630,014
Remuneraciones Adicionales y Especiales	2,134,966,816	454,681,227	2,589,648,043	2,587,615,755	2,587,615,755	2,032,288
Seguridad Social	371,575,187	187,098,737	558,673,924	555,835,250	555,835,250	2,838,674
Otras Prestaciones Sociales y Económicas	450,038,744	398,460,597	848,499,341	814,340,426	814,340,426	34,158,915
Previsiones	270,118,895	-270,118,895	0	0	0	0
Pago de Estímulos a Servidores Públicos	105,960,090	44,737,836	150,697,926	150,697,926	150,697,926	0
Materiales y Suministros	1,369,928,272	1,413,280,179	2,783,208,451	2,623,362,913	2,585,849,820	159,845,538
Materiales de Administración, Emisión de Documentos y Artículos Oficiales	33,743,192	-5,491,417	28,251,775	27,081,687	27,074,903	1,170,088
Alimentos y Utensilios	99,794,757	-16,514,856	83,279,901	83,262,276	78,881,892	17,625
Materias Primas y Materiales de Producción y Comercialización	20,000	-20,000	0	0	0	0
Materiales y Artículos de Construcción y de Reparación	11,801,839	-697,720	11,104,119	11,088,973	11,088,805	15,146
Productos Químicos, Farmacéuticos y de Laboratorio	1,094,834,342	1,309,499,652	2,404,333,995	2,261,687,967	2,232,259,911	142,646,028
Combustibles, Lubricantes y Aditivos	67,085,082	-9,239,620	57,845,462	57,315,288	57,315,288	530,175
Vestuario, Blancos, Prendas de Protección y Artículos Deportivos	32,457,677	123,268,265	155,725,942	142,549,967	138,852,666	13,175,975
Materiales y Suministros Para Seguridad	0	0	0	0	0	0
Herramientas, Refacciones y Accesorios Menores	30,191,383	12,475,874	42,667,257	40,376,755	40,376,755	2,290,502
Servicios Generales	1,239,442,012	1,851,447,486	3,090,889,498	2,979,025,560	2,935,253,029	111,863,938
Servicios Básicos	110,530,041	27,493,002	138,023,042	138,006,324	138,006,324	16,719
Servicios de Arrendamiento	30,287,144	-11,690,614	18,596,530	16,672,095	15,280,095	1,924,436
Servicios Profesionales, Científicos, Técnicos y Otros Servicios	411,646,151	663,087,486	1,074,733,637	984,486,029	975,055,264	90,247,608
Servicios Financieros, Bancarios y Comerciales	204,179,952	237,527,033	441,706,985	441,676,199	441,676,199	30,786
Servicios de Instalación, Reparación, Mantenimiento y Conservación	260,132,585	919,384,725	1,179,517,310	1,162,111,297	1,129,161,659	17,406,013
Servicios de Comunicación Social y Publicidad.	25,865,019	42,712,031	68,577,050	67,852,959	67,852,959	724,091
Servicios de Traslado y Viáticos	7,574,910	-3,188,371	4,386,538	3,309,419	3,309,291	1,077,120
Servicios Oficiales	18,412,964	-11,045,279	7,367,684	6,933,776	6,933,776	433,908
Otros Servicios Generales	170,813,247	-12,832,527	157,980,720	157,977,462	157,977,462	3,258
Transferencias, Asignaciones, Subsidios y Otras Ayudas	1,031,000	4,887,448	5,918,448	5,907,448	5,907,448	11,000
Transferencias Internas y Asignaciones al Sector Público	0	0	0	0	0	0
Transferencias al Resto del Sector Público	0	0	0	0	0	0
Subsidios y Subvenciones	995,000	4,897,000	5,892,000	5,881,000	5,881,000	11,000
Ayudas Sociales	36,000	-9,552	26,448	26,448	26,448	0
Pensiones y Jubilaciones	0	0	0	0	0	0
Transferencias a Fideicomisos, Mandatos y Otros Análogos	0	0	0	0	0	0
Transferencias a la Seguridad Social	0	0	0	0	0	0
Donativos	0	0	0	0	0	0
Transferencias al Exterior	0	0	0	0	0	0
Bienes Muebles, Inmuebles e Intangibles	26,870,798	496,370,518	523,241,316	453,106,142	450,698,865	70,135,174
Mobiliario y Equipo de Administración	3,028,284	43,282,193	46,310,478	35,684,078	35,207,264	10,626,400
Mobiliario y Equipo Educativo y Recreativo	217,000	4,303,185	4,520,185	3,729,364	3,562,936	790,821
Equipo e Instrumental Médico y de Laboratorio	23,360,914	414,914,205	438,275,119	398,904,226	397,140,190	39,370,894
Vehículos y Equipo de Transporte	0	26,958,885	26,958,885	9,354,670	9,354,670	17,604,215
Equipo de Defensa y Seguridad	0	0	0	0	0	0
Maquinaria, Otros Equipos y Herramientas	264,600	6,896,124	7,160,724	5,433,805	5,433,805	1,726,919
Activos Biológicos	0	0	0	0	0	0
Bienes Inmuebles	0	0	0	0	0	0
Activos Intangibles	0	15,925	15,925	0	0	15,925

SECTOR PARAESTATAL

Instituto de Salud Pública del Estado de Guanajuato Estado Analítico del Ejercicio del Presupuesto de Egresos Clasificación por Objeto del Gasto (Capítulo y Concepto) Del 1 de Enero al 31 de Diciembre de 2020						
Concepto	Egresos					Subejercicio 6 = (3 - 4)
	Aprobado 1	Ampliaciones/ (Reducciones) 2	Modificado 3 = (1 + 2)	Devengado 4	Pagado 5	
Inversión Pública	0	160,078,147	160,078,147	81,900,234	77,681,914	78,177,913
Obra Pública en Bienes de Dominio Público	0	0	0	0	0	0
Obra Pública en Bienes Propios	0	160,078,147	160,078,147	81,900,234	77,681,914	78,177,913
Proyectos Productivos y Acciones de Fomento	0	0	0	0	0	0
Inversiones Financieras y Otras Provisiones	115,834,298	-115,834,298	0	0	0	0
Inversiones Para el Fomento de Actividades Productivas.	0	0	0	0	0	0
Acciones y Participaciones de Capital	0	0	0	0	0	0
Compra de Títulos y Valores	0	0	0	0	0	0
Concesión de Préstamos	0	0	0	0	0	0
Inversiones en Fideicomisos, Mandatos y Otros Análogos	0	0	0	0	0	0
Otras Inversiones Financieras	0	0	0	0	0	0
Provisiones para Contingencias y Otras Erogaciones Especiales	115,834,298	-115,834,298	0	0	0	0
Participaciones y Aportaciones	0	0	0	0	0	0
Participaciones	0	0	0	0	0	0
Aportaciones	0	0	0	0	0	0
Convenios	0	0	0	0	0	0
Deuda Pública	0	0	0	0	0	0
Amortización de la Deuda Pública	0	0	0	0	0	0
Intereses de la Deuda Pública	0	0	0	0	0	0
Comisiones de la Deuda Pública	0	0	0	0	0	0
Gastos de la Deuda Pública	0	0	0	0	0	0
Costo por Coberturas	0	0	0	0	0	0
Apoyos Financieros	0	0	0	0	0	0
Adeudos de Ejercicios Fiscales Anteriores (Adefas)	0	0	0	0	0	0
Total del Gasto	8,993,649,295	5,672,404,333	14,666,053,628	14,202,150,158	14,114,238,936	463,903,470

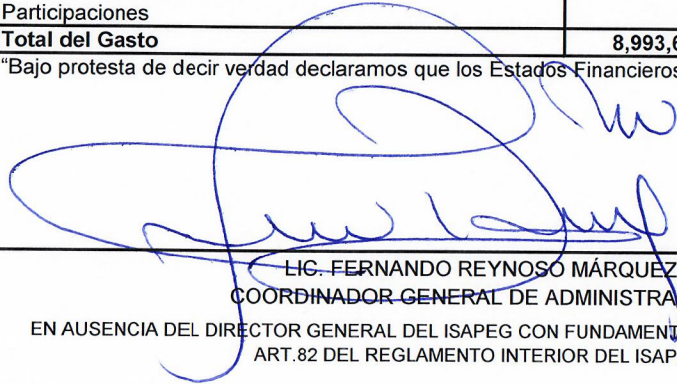
"Bajo protesta de decir verdad declaramos que los Estados Financieros y sus notas, son razonablemente correctos y son responsabilidad del emisor".



 LIC. FERNANDO REYNOSO MÁRQUEZ
 COORDINADOR GENERAL DE ADMINISTRACIÓN
 EN AUSENCIA DEL DIRECTOR GENERAL DEL ISAPEG CON FUNDAMENTO EN LO DISPUESTO EN EL ART. 82 DEL REGLAMENTO INTERIOR DEL ISAPEG


 DR. ENRIQUE NEGRETE PÉREZ
 DIRECTOR GENERAL DE ADMINISTRACIÓN

Instituto de Salud Pública del Estado de Guanajuato Estado Analítico del Ejercicio del Presupuesto de Egresos Clasificación Económica (por Tipo de Gasto) Del 1 de Enero al 31 de Diciembre de 2020						
	Egresos					Subejercicio
	Aprobado	Ampliaciones/ (Reducciones)	Modificado	Devengado	Pagado	
	1	2	3 = (1 + 2)	4	5	
Gasto Corriente	8,966,778,497	5,015,955,667	13,982,734,165	13,667,143,782	13,585,858,157	315,590,383
Gasto de Capital	26,870,798	656,448,665	683,319,463	535,006,377	528,380,779	148,313,087
Amortización de la Deuda y Disminución de Pasivos	0	0	0	0	0	0
Pensiones y Jubilaciones	0	0	0	0	0	0
Participaciones	0	0	0	0	0	0
Total del Gasto	8,993,649,295	5,672,404,333	14,666,053,628	14,202,150,158	14,114,238,936	463,903,470

"Bajo protesta de decir verdad declaramos que los Estados Financieros y sus notas, son razonablemente correctos y son responsabilidad del emisor".



 LIC. FERNANDO REYNOSO MÁRQUEZ
 COORDINADOR GENERAL DE ADMINISTRACIÓN
 EN AUSENCIA DEL DIRECTOR GENERAL DEL ISAPEG CON FUNDAMENTO EN LO DISPUESTO EN EL
 ART.82 DEL REGLAMENTO INTERIOR DEL ISAPEG


 DR. ENRIQUE NEGRETE PÉREZ
 DIRECTOR GENERAL DE ADMINISTRACIÓN


SECTOR PARAESTATAL

Instituto de Salud Pública del Estado de Guanajuato Estado Analítico del Ejercicio del Presupuesto de Egresos Clasificación Funcional (Finalidad y Función) Del 1 de Enero al 31 de Diciembre de 2020						
Concepto	Egresos					Subejercicio
	Aprobado	Ampliaciones/ (Reducciones)	Modificado	Devengado	Pagado	
	1	2	3 = (1 + 2)	4	5	6 = (3 - 4)
Gobierno	0	0	0	0	0	0
Legislación	0	0	0	0	0	0
Justicia	0	0	0	0	0	0
Coordinación de la Política de Gobierno	0	0	0	0	0	0
Relaciones Exteriores	0	0	0	0	0	0
Asuntos Financieros y Hacendarios	0	0	0	0	0	0
Seguridad Nacional	0	0	0	0	0	0
Asuntos de Orden Público y de Seguridad Interior	0	0	0	0	0	0
Otros Servicios Generales	0	0	0	0	0	0
Desarrollo Social	8,993,649,295	5,672,404,333	14,666,053,628	14,202,150,158	14,114,238,936	463,903,470
Protección Ambiental	0	0	0	0	0	0
Vivienda y Servicios a la Comunidad	0	0	0	0	0	0
Salud	8,993,649,295	5,672,404,333	14,666,053,628	14,202,150,158	14,114,238,936	463,903,470
Recreación, Cultura y Otras Manifestaciones Sociales	0	0	0	0	0	0
Educación	0	0	0	0	0	0
Protección Social	0	0	0	0	0	0
Otros Asuntos Sociales	0	0	0	0	0	0
Desarrollo Económico	0	0	0	0	0	0
Asuntos Económicos, Comerciales y Laborales en General	0	0	0	0	0	0
Agropecuaria, Silvicultura, Pesca y Caza	0	0	0	0	0	0
Combustibles y Energía	0	0	0	0	0	0
Minería, Manufacturas y Construcción	0	0	0	0	0	0
Transporte	0	0	0	0	0	0
Comunicaciones	0	0	0	0	0	0
Turismo	0	0	0	0	0	0
Ciencia, Tecnología e Innovación	0	0	0	0	0	0
Otras Industrias y Otros Asuntos Económicos	0	0	0	0	0	0
Otras no Clasificadas en Funciones Anteriores	0	0	0	0	0	0
Transacciones de la Deuda Pública / Costo Financiero de la Deuda	0	0	0	0	0	0
Transferencias, Participaciones y Aportaciones entre Diferentes Niveles y	0	0	0	0	0	0
Ordenes de Gobierno	0	0	0	0	0	0
Saneamiento del Sistema Financiero	0	0	0	0	0	0
Adeudos de Ejercicios Fiscales Anteriores	0	0	0	0	0	0
Total del Gasto	8,993,649,295	5,672,404,333	14,666,053,628	14,202,150,158	14,114,238,936	463,903,470

"Bajo protesta de decir verdad declaramos que los Estados Financieros y sus notas, son razonablemente correctos y son responsabilidad del emisor".


 LIC. FERNANDO REYNOSO MÁRQUEZ
 COORDINADOR GENERAL DE ADMINISTRACIÓN

EN AUSENCIA DEL DIRECTOR GENERAL DEL ISAPEG CON FUNDAMENTO EN LO DISPUESTO EN EL ART.82 DEL REGLAMENTO INTERIOR DEL ISAPEG


 DR. ENRIQUE NEGRETE PÉREZ
 DIRECTOR GENERAL DE ADMINISTRACIÓN

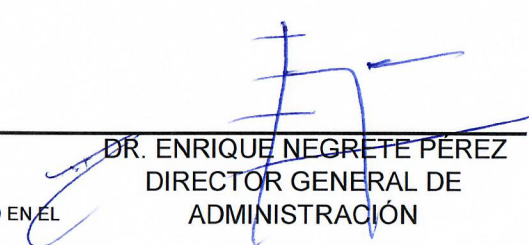
Instituto de Salud Pública del Estado de Guanajuato			
Endeudamiento Neto			
Del 1 de Enero al 31 de Diciembre de 2020			
Identificación de Crédito o Instrumento	Contratación / Colocación	Amortización	Endeudamiento Neto
	A	B	C = A - B
Creditos Bancarios			
Durante el periodo no se obtuvieron créditos bancarios.	No Aplica	No Aplica	No Aplica
	0	0	0
	0	0	0
	0	0	0
Sin información que revelar	0	0	0
	0	0	0
	0	0	0
	0	0	0
	0	0	0
	0	0	0
Total Créditos Bancarios	0	0	0
Otros Instrumentos de Deuda			
Total Otros Instrumentos de Deuda	0	0	0
Durante el periodo no se obtuvieron instrumentos de Deuda	No Aplica	No Aplica	No Aplica
TOTAL	0	0	0

"Bajo protesta de decir verdad declaramos que los Estados Financieros y sus notas, son razonablemente correctos y son responsabilidad del emisor".



LIC. FERNANDO REYNOSO MÁRQUEZ
COORDINADOR GENERAL DE ADMINISTRACIÓN

EN AUSENCIA DEL DIRECTOR GENERAL DEL ISAPEG CON FUNDAMENTO EN LO DISPUESTO EN EL
ART.82 DEL REGLAMENTO INTERIOR DEL ISAPEG




DR. ENRIQUE NEGRETE PÉREZ
DIRECTOR GENERAL DE ADMINISTRACIÓN

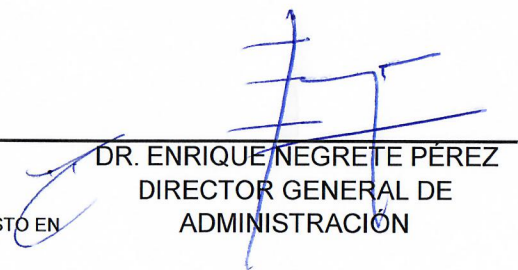
SECTOR PARAESTATAL

Instituto de Salud Pública del Estado de Guanajuato		
Intereses de la Deuda		
Del 1 de Enero al 31 de Diciembre de 2020		
Identificación de Crédito o Instrumento	Devengado	Pagado
Créditos Bancarios		
Durante el periodo no se obtuvieron créditos bancarios.	No Aplica	No Aplica
	0	0
	0	0
	0	0
	0	0
Sin información que revelar	0	0
	0	0
	0	0
	0	0
	0	0
	0	0
Total de Intereses de Créditos Bancarios	0	0
Otros Instrumentos de Deuda		
Total de Intereses de Otros Instrumentos de Deuda	0	0
Durante el periodo no se obtuvieron instrumentos de Deuda	No Aplica	No Aplica
TOTAL	0	0

"Bajo protesta de decir verdad declaramos que los Estados Financieros y sus notas, son razonablemente correctos y son responsabilidad del emisor".



LIC. FERNANDO REYNOSO MÁRQUEZ
COORDINADOR GENERAL DE ADMINISTRACIÓN
EN AUSENCIA DEL DIRECTOR GENERAL DEL ISAPEG CON FUNDAMENTO EN LO DISPUESTO EN
EL ART. 82 DEL REGLAMENTO INTERIOR DEL ISAPEG



DR. ENRIQUE NEGRETE PÉREZ
DIRECTOR GENERAL DE ADMINISTRACIÓN




“Instituto de Salud Pública del Estado de Guanajuato”


Información Programática

CUENTA PÚBLICA
GUANAJUATO 2020

Instituto de Salud Pública del Estado de Guanajuato Gasto por Categoría Programática Del 1 de Enero al 31 de Diciembre de 2020						
Concepto	Egresos					Subejercicio 6 = (3 - 4)
	Aprobado 1	Ampliaciones/ (Reducciones) 2	Modificado 3 = (1 + 2)	Devengado 4	Pagado 5	
Programas						
Subsidios: Sector Social y Privado o Entidades Federativas y Municipios	0	0	0	0	0	0
Sujetos a Reglas de Operación	0	0	0	0	0	0
Otros Subsidios	0	0	0	0	0	0
Desempeño de las Funciones	8,872,000,912	5,611,152,697	14,483,153,609	14,020,912,308	13,933,585,669	462,241,302
Prestación de Servicios Públicos	8,515,013,501	5,708,531,412	14,223,544,913	13,781,259,387	13,698,098,752	442,285,526
Provisión de Bienes Públicos	0	0	0	0	0	0
Planeación, seguimiento y evaluación de políticas públicas	356,987,411	-97,378,715	259,608,696	239,652,920	235,486,918	19,955,776
Promoción y fomento	0	0	0	0	0	0
Regulación y supervisión	0	0	0	0	0	0
Funciones de las Fuerzas Armadas (Únicamente Gobierno Federal)	0	0	0	0	0	0
Específicos	0	0	0	0	0	0
Proyectos de Inversión	0	0	0	0	0	0
Administrativos y de Apoyo	121,648,383	61,251,635	182,900,019	181,237,851	180,653,267	1,662,168
Apoyo al proceso presupuestario y para mejorar la eficiencia institucional	121,648,383	61,251,635	182,900,019	181,237,851	180,653,267	1,662,168
Apoyo a la función pública y al mejoramiento de la gestión	0	0	0	0	0	0
Operaciones ajenas	0	0	0	0	0	0
Compromisos	0	0	0	0	0	0
Obligaciones de cumplimiento de resolución jurisdiccional	0	0	0	0	0	0
Desastres Naturales	0	0	0	0	0	0
Obligaciones	0	0	0	0	0	0
Pensiones y jubilaciones	0	0	0	0	0	0
Aportaciones a la seguridad social	0	0	0	0	0	0
Aportaciones a fondos de estabilización	0	0	0	0	0	0
Aportaciones a fondos de inversión y reestructura de pensiones	0	0	0	0	0	0
Programas de Gasto Federalizado	0	0	0	0	0	0
Gasto Federalizado	0	0	0	0	0	0
Participaciones a entidades federativas y municipios	0	0	0	0	0	0
Costo financiero, deuda o apoyos a deudores y ahorradores de la banca	0	0	0	0	0	0
Adeudos de ejercicios fiscales anteriores	0	0	0	0	0	0
Total del Gasto	8,993,649,295	5,672,404,333	14,666,053,628	14,202,150,158	14,114,238,936	463,903,470

"Bajo protesta de decir verdad declaramos que los Estados Financieros y sus notas, son razonablemente correctos y son responsabilidad del emisor".


LIC. FERNANDO REYNOSO MÁRQUEZ
COORDINADOR GENERAL DE ADMINISTRACIÓN
EN AUSENCIA DEL DIRECTOR GENERAL DEL ISAPEG CON FUNDAMENTO EN LO DISPUESTO EN EL ART.82 DEL
REGLAMENTO INTERIOR DEL ISAPEG


DR. ENRIQUE NEGRETÉ PÉREZ
DIRECTOR GENERAL DE ADMINISTRACIÓN

SECTOR PARAESTATAL

Programas y Proyectos de Inversión
Del 1 de Enero al 31 de Diciembre de 2020
(Peso)

Ente Público: INSTITUTO DE SALUD PÚBLICA DEL ESTADO DE GUANAJUATO

Tipo de Programas y Proyectos	Programa o Proyecto	Denominación	UR	Egresos							Subejercicio	% Avance Financiero	
				Aprobado	Ampliaciones/ (Reducciones)	Modificado	Comprometido	Devengado	Ejercido	Pagado		Devengado/ Aprobado	Devengado/ Modificado
				1	2	3 = (1 + 2)	4	5	6	7		6 = (3 - 5)	5/1
Gestión	G1112	Operación del Órgano Interno de Control del Instituto de Salud Pública del Estado de Guanajuato	0104	18,094,911.00	-97,694.89	17,997,216.11	17,983,594.11	17,983,594.11	17,983,594.11	17,925,688.55	13,622.00	99%	100%
Gestión	G1113	Operación administrativa de la Dirección General de Servicios de Salud	0201	3,232,395.00	772,248.97	4,004,643.97	3,997,643.96	3,997,643.96	3,997,643.96	3,997,643.96	7,000.01	124%	100%
Gestión	G1115	Operación administrativa de la Dirección General de Administración	0501	72,085,378.72	11,826,871.99	83,912,250.71	67,109,941.21	67,109,941.21	67,109,941.21	67,106,315.01	16,802,309.50	93%	80%
Gestión	G1116	Adquisición, almacenamiento y distribución de insumos para la salud, así como la conservación de los bienes muebles e inmuebles del ISAPEG a través de la Dirección de Recursos Materiales y Servicios Generales	0502	70,167,745.00	11,541,731.11	81,709,476.11	79,792,045.60	79,792,045.60	79,792,045.60	75,815,486.95	1,917,430.51	114%	98%
Gestión	G1117	Operación y Administración de la Dirección General de Recursos Humanos	0601	187,235,432.00	-119,754,382.09	67,481,049.91	66,281,038.14	66,281,038.14	66,281,038.14	66,193,358.67	1,200,011.77	35%	98%
Gestión	G1120	Administración de enlaces con instituciones de los Sectores Públicos y Privados	0815	6,171,549.00	-1,667,489.73	4,504,059.27	4,488,657.27	4,488,657.27	4,488,657.27	4,448,424.63	15,402.00	73%	100%
Gestión	G2098	Operación y Administración del Despacho de la Dirección General del ISAPEG	0101	14,220,786.00	141,110.96	14,361,896.96	14,205,744.21	14,205,744.21	14,205,744.21	14,204,981.21	156,152.75	100%	99%
Gestión	G2099	Atención de Asuntos en la Coordinación de Asuntos Jurídicos	0103	25,548,006.40	-1,167,637.99	24,380,368.41	24,337,458.47	24,337,458.47	24,337,458.47	24,297,857.47	42,909.94	95%	100%
Gestión	G2100	Operación administrativa de la Coordinación de Comunicación Social	0102	10,994,278.00	50,463,129.61	61,457,407.61	60,824,396.56	60,824,396.56	60,824,396.56	60,824,396.56	633,011.05	553%	99%
Gestión	G2101	Promoción, implementación y evaluación de estrategias en materia de Salud Pública en la Coordinación General de Salud Pública	0106	6,687,791.00	-1,059,205.82	5,628,585.18	5,627,159.18	5,627,159.18	5,627,159.18	5,624,636.01	1,426.00	84%	100%
Gestión	G2102	Promoción e implementación de políticas para la administración de recursos humanos, financieros y materiales a través de la Coordinación General de Administración y Finanzas	0107	9,904,737.00	623,956.83	10,528,693.83	10,498,183.83	10,498,183.83	10,498,183.83	10,498,183.83	30,510.00	106%	100%
Gestión	G2103	Planeación estratégica de la Dirección General de Planeación y Desarrollo	0301	54,292,784.87	12,250,281.71	66,543,066.58	65,744,908.50	65,744,908.50	65,744,908.50	65,203,212.04	798,158.08	121%	99%
Proceso	P1086	Operación de la Jurisdicción Sanitaria I Guanajuato	0701	38,226,530.00	2,950,435.37	41,176,965.37	41,093,001.60	41,093,001.60	41,093,001.60	41,084,304.60	83,963.77	107%	100%
Proceso	P1089	Operación de la Jurisdicción Sanitaria II San Miguel de Allende	0702	36,123,882.00	1,230,894.86	37,354,776.86	37,236,578.55	37,236,578.55	37,236,578.55	37,226,252.55	118,198.31	103%	100%
Proceso	P1091	Operación de la Jurisdicción Sanitaria III Celaya	0703	41,886,434.00	351,877.31	42,238,311.31	42,126,154.22	42,126,154.22	42,126,154.22	42,088,369.22	112,157.09	101%	100%
Proceso	P1094	Operación de la Jurisdicción Sanitaria IV Acámbaro	0704	29,288,498.00	2,324,361.81	31,612,859.81	31,217,345.69	31,217,345.69	31,217,345.69	31,210,229.69	395,514.12	107%	99%
Proceso	P1097	Operación de la Jurisdicción Sanitaria V Salamanca	0705	43,403,539.00	-64,491.87	43,339,047.13	43,203,092.30	43,203,092.30	43,203,092.30	43,191,010.30	135,954.83	100%	100%
Proceso	P1101	Operación de la Jurisdicción Sanitaria VI Irapuato	0706	36,539,430.00	-287,886.44	36,251,543.56	36,187,814.62	36,187,814.62	36,187,814.62	36,172,608.62	63,728.94	99%	100%
Proceso	P1103	Operación de la Jurisdicción Sanitaria VII León	0707	50,094,908.00	38,919,669.78	89,014,577.78	88,909,324.25	82,953,826.25	82,953,826.25	82,875,731.24	6,060,751.53	166%	93%
Proceso	P1106	Operación de la Jurisdicción Sanitaria VIII San Francisco del Rincón	0708	31,248,888.00	2,375,257.47	33,624,145.47	33,522,321.52	33,522,321.52	33,522,321.52	33,505,193.52	101,823.95	107%	100%
Proceso	P1109	Operación del Laboratorio Estatal de Salud Pública para colaborar en la vigilancia epidemiológica y sanitaria	0901	53,111,108.00	26,803,459.49	79,914,567.49	78,306,504.91	53,832,431.42	53,832,431.42	53,832,431.42	26,082,136.07	101%	67%
Proceso	P1110	Operación del Centro Estatal de Medicina Transfusional	0902	96,902,083.00	13,305,965.23	110,208,048.23	109,618,050.52	109,618,050.52	109,618,050.52	109,199,794.83	589,997.71	113%	99%
Proceso	P1111	Operación del Sistema de Urgencias del Estado de Guanajuato	0903	151,089,233.00	15,781,501.75	166,870,734.75	165,685,136.03	165,429,400.14	165,429,400.14	165,335,872.56	1,441,334.61	109%	99%
Proceso	P1113	Operación del Centro Estatal de Trasplantes	0905	12,593,135.00	-379,796.80	12,213,338.20	12,179,678.20	12,179,678.20	12,179,678.20	12,179,678.20	33,660.00	97%	100%
Proceso	P1115	Operación del Primer Nivel de Atención en la Unidad Médica Municipio Guanajuato	0709	66,158,078.00	17,671,677.49	83,829,755.49	83,683,517.54	83,683,517.54	83,683,517.54	83,663,613.54	146,237.95	126%	100%
Proceso	P1117	Operación del Primer Nivel de Atención en la Unidad Médica Municipio Dolores Hidalgo	0710	35,882,718.00	19,023,899.86	54,906,617.86	54,885,268.17	54,885,268.17	54,885,268.17	54,869,308.17	21,349.69	153%	100%
Proceso	P1119	Operación del Primer Nivel de Atención en la Unidad Médica Municipio San Diego de la Unión	0711	17,610,495.00	8,449,637.13	26,060,132.13	26,054,919.50	26,054,919.50	26,054,919.50	26,048,273.50	5,212.63	148%	100%
Proceso	P1121	Operación del Primer Nivel de Atención en la Unidad Médica Municipio San Felipe	0712	40,860,020.00	11,916,522.37	52,776,542.37	52,725,172.18	52,725,172.18	52,725,172.18	52,718,313.18	51,370.19	129%	100%
Proceso	P1123	Operación del Primer Nivel de Atención en la Unidad Médica Municipio Ocampo	0713	16,812,103.00	7,846,543.84	24,658,646.84	24,657,316.81	24,657,316.81	24,657,316.81	24,638,844.65	1,330.03	147%	100%
Proceso	P1125	Operación del Primer Nivel de Atención en la Unidad Médica Municipio San Miguel de Allende	0714	41,145,019.00	21,881,120.02	63,026,139.02	62,978,390.38	62,978,390.38	62,978,390.38	62,967,370.38	47,748.64	153%	100%
Proceso	P1127	Operación del Primer Nivel de Atención en la Unidad Médica Municipio Dr. Mora	0715	18,087,514.00	4,641,132.65	22,728,646.65	22,723,378.39	22,723,378.39	22,723,378.39	22,718,900.39	5,268.26	126%	100%
Proceso	P1129	Operación del Primer Nivel de Atención en la Unidad Médica Municipio San José Iturbide	0716	24,307,806.00	13,961,113.13	38,268,919.13	38,235,148.97	38,235,148.97	38,235,148.97	38,226,235.97	33,770.16	157%	100%
Proceso	P1131	Operación del Primer Nivel de Atención en la Unidad Médica Municipio San Luis de La Paz	0717	43,975,379.00	17,274,663.15	61,250,042.15	61,218,872.63	61,218,872.63	61,218,872.63	61,200,731.63	31,169.52	139%	100%
Proceso	P1133	Operación del Primer Nivel de Atención en la Unidad Médica Municipio Victoria	0718	22,357,416.00	9,068,084.78	31,425,500.78	31,402,126.70	31,402,126.70	31,402,126.70	31,396,363.70	23,374.08	140%	100%
Proceso	P1137	Operación del Primer Nivel de Atención en la Unidad Médica Municipio Tierra Blanca	0720	15,224,604.00	12,348,205.48	27,572,809.48	27,568,037.49	27,568,037.49	27,568,037.49	27,556,707.49	4,771.99	181%	100%

Programas y Proyectos de Inversión
Del 1 de Enero al 31 de Diciembre de 2020
(Pesos)

Ente Público: INSTITUTO DE SALUD PÚBLICA DEL ESTADO DE GUANAJUATO

Tipo de Programas y Proyectos	Programa o Proyecto	Denominación	UR	Egresos							Subejercicio	% Avance Financiero	
				Aprobado	Ampliaciones/ (Reducciones)	Modificado	Comprometido	Devengado	Ejercido	Pagado		Devengado/ Aprobado	Devengado/ Modificado
				1	2	3 = (1 + 2)	4	5	6	7		6 / 1	5 / 3
Proceso	P1139	Operación del Primer Nivel de Atención en la Unidad Médica Municipio Ataríea	0721	12,283,978.00	3,955,124.87	16,239,102.87	16,232,793.96	16,232,793.96	16,232,793.96	16,230,255.96	6,308.91	132%	100%
Proceso	P1141	Operación del Primer Nivel de Atención en la Unidad Médica Municipio Xichó	0722	18,157,904.00	8,141,426.53	26,299,330.53	26,294,793.62	26,294,793.62	26,294,793.62	26,290,960.62	4,536.91	145%	100%
Proceso	P1143	Operación del Primer Nivel de Atención en la Unidad Médica Municipio Celava	0723	82,874,427.00	51,194,446.24	134,068,873.24	133,947,954.38	133,947,954.38	133,947,954.38	133,913,236.64	120,918.86	162%	100%
Proceso	P1145	Operación del Primer Nivel de Atención en la Unidad Médica Municipio Santa Cruz de Juventino Rosas	0724	19,934,622.00	10,833,086.77	30,767,708.77	30,767,708.76	30,767,708.76	30,767,708.76	30,759,545.76	0.01	154%	100%
Proceso	P1147	Operación del Primer Nivel de Atención en la Unidad Médica Municipio Cortazar	0725	22,673,363.00	11,428,788.23	34,102,151.23	34,066,338.00	34,066,338.00	34,066,338.00	34,057,160.00	35,813.23	150%	100%
Proceso	P1149	Operación del Primer Nivel de Atención en la Unidad Médica Municipio de Tarimoro	0726	25,518,132.50	14,019,301.08	39,537,433.58	39,510,565.76	39,510,565.76	39,510,565.76	39,504,262.76	26,867.82	155%	100%
Proceso	P1151	Operación del Primer Nivel de Atención en la Unidad Médica Municipio Comonfort	0727	24,288,904.00	10,670,815.68	34,959,719.68	34,895,782.70	34,895,782.70	34,895,782.70	34,893,194.70	63,936.98	144%	100%
Proceso	P1153	Operación del Primer Nivel de Atención en la Unidad Médica Municipio Villacrán	0728	5,605,597.00	1,786,736.70	7,392,333.70	7,370,541.94	7,370,541.94	7,370,541.94	7,365,498.94	21,791.76	131%	100%
Proceso	P1155	Operación del Primer Nivel de Atención en la Unidad Médica Municipio Apaseo El Alto	0729	16,553,868.00	10,984,427.54	27,538,295.54	27,510,245.41	27,510,245.41	27,510,245.41	27,504,213.41	28,050.13	166%	100%
Proceso	P1157	Operación del Primer Nivel de Atención en la Unidad Médica Municipio Apaseo el Grande	0730	28,723,316.00	7,052,371.71	35,775,687.71	35,745,220.66	35,745,220.66	35,745,220.66	35,739,079.66	30,467.05	124%	100%
Proceso	P1159	Operación del Primer Nivel de Atención en la Unidad Médica Municipio Acámbaro	0731	38,321,706.00	23,899,278.75	62,220,984.75	62,201,981.02	62,201,981.02	62,201,981.02	62,189,920.02	19,003.73	162%	100%
Proceso	P1161	Operación del Primer Nivel de Atención en la Unidad Médica Municipio Salvatierra	0732	32,534,049.00	20,527,260.28	53,061,309.28	53,024,107.80	53,024,107.80	53,024,107.80	53,015,175.80	37,201.48	163%	100%
Proceso	P1163	Operación del Primer Nivel de Atención en la Unidad Médica Municipio Coroneo	0733	14,726,831.00	10,226,997.43	24,953,828.43	24,953,211.80	24,953,211.80	24,953,211.80	24,948,566.80	616.63	169%	100%
Proceso	P1165	Operación del Primer Nivel de Atención en la Unidad Médica Municipio Santiago Maravatío	0734	14,537,832.00	2,980,318.28	17,518,150.28	17,508,382.42	17,508,382.42	17,508,382.42	17,503,995.42	9,767.86	120%	100%
Proceso	P1167	Operación del Primer Nivel de Atención en la Unidad Médica Municipio Tarandacuao	0735	17,950,543.00	4,431,834.40	22,382,377.40	22,361,913.28	22,361,913.28	22,361,913.28	22,358,323.28	20,464.12	125%	100%
Proceso	P1169	Operación del Primer Nivel de Atención en la Unidad Médica Municipio Jerécuaro	0736	21,746,551.00	15,538,524.64	37,285,075.64	37,182,926.99	37,182,926.99	37,182,926.99	37,176,969.99	102,148.65	171%	100%
Proceso	P1171	Operación del Primer Nivel de Atención en la Unidad Médica Municipio Salamanca	0737	52,588,090.00	49,473,941.81	102,062,031.81	101,966,744.96	101,966,744.96	101,966,744.96	101,951,829.96	95,286.85	194%	100%
Proceso	P1173	Operación del Primer Nivel de Atención en la Unidad Médica Municipio Valle de Santiago	0738	39,759,307.00	26,104,243.52	65,863,550.52	65,774,195.49	65,774,195.49	65,774,195.49	65,755,065.49	89,355.03	165%	100%
Proceso	P1177	Operación del Primer Nivel de Atención en la Unidad Médica Municipio Yuriria	0740	32,283,734.00	12,186,538.83	44,470,272.83	43,965,869.34	43,965,869.34	43,965,869.34	43,959,109.34	504,403.49	136%	99%
Proceso	P1179	Operación del Primer Nivel de Atención en la Unidad Médica Municipio Uriangato	0741	19,964,487.00	12,249,131.03	32,213,618.03	32,210,561.57	32,210,561.57	32,210,561.57	32,206,717.57	3,056.46	161%	100%
Proceso	P1181	Operación del Primer Nivel de Atención en la Unidad Médica Municipio Moroleón	0742	17,435,369.00	10,781,339.43	28,216,708.43	28,157,679.02	28,157,679.02	28,157,679.02	28,153,399.02	59,029.41	161%	100%
Proceso	P1183	Operación del Primer Nivel de Atención en la Unidad Médica Municipio Irapuato	0743	125,620,415.00	72,510,064.32	198,130,479.32	198,044,717.24	198,044,717.24	198,044,717.24	197,986,150.07	85,762.08	158%	100%
Proceso	P1185	Operación del Primer Nivel de Atención en la Unidad Médica Municipio Abasolo	0744	22,336,015.00	15,138,380.66	37,474,395.66	37,474,304.03	37,474,304.03	37,474,304.03	37,465,458.03	91.63	168%	100%
Proceso	P1187	Operación del Primer Nivel de Atención en la Unidad Médica Municipio Cuernavaca	0745	18,552,091.00	10,806,446.73	29,358,537.73	29,356,092.32	29,356,092.32	29,356,092.32	29,346,243.63	2,445.41	158%	100%
Proceso	P1189	Operación del Primer Nivel de Atención en la Unidad Médica Municipio Huanimaro	0746	11,891,736.00	4,893,316.89	16,785,052.89	16,785,052.89	16,785,052.89	16,785,052.89	16,785,052.89	0.00	141%	100%
Proceso	P1191	Operación del Primer Nivel de Atención en la Unidad Médica Municipio Pueblo Nuevo	0747	14,131,155.00	1,070,192.81	15,201,347.81	15,196,306.80	15,196,306.80	15,196,306.80	15,192,525.80	5,041.01	108%	100%
Proceso	P1193	Operación del Primer Nivel de Atención en la Unidad Médica Municipio Pénjamo	0748	55,876,117.00	39,046,437.20	94,922,554.20	94,909,227.93	94,909,227.93	94,909,227.93	94,890,294.93	13,326.27	170%	100%
Proceso	P1195	Operación del Primer Nivel de Atención en la Unidad Médica Municipio León	0749	242,263,118.00	188,743,801.76	431,006,919.76	430,209,114.30	430,209,114.30	430,209,114.30	430,142,625.10	797,805.46	178%	100%
Proceso	P1197	Operación del Primer Nivel de Atención en la Unidad Médica Municipio Silao	0750	42,509,017.00	16,384,790.27	58,893,807.27	58,865,270.50	58,865,270.50	58,865,270.50	58,842,342.50	28,536.77	138%	100%
Proceso	P1199	Operación del Primer Nivel de Atención en la Unidad Médica Municipio Romita	0751	22,075,992.00	12,773,243.53	34,849,235.53	34,822,788.57	34,822,788.57	34,822,788.57	34,822,788.57	26,446.96	158%	100%
Proceso	P1201	Operación del Primer Nivel de Atención en la Unidad Médica Municipio San Francisco del Rincón	0752	56,576,854.00	27,933,683.20	84,510,537.20	84,447,847.45	84,447,847.45	84,447,847.45	84,433,060.45	62,689.75	149%	100%
Proceso	P1203	Operación del Primer Nivel de Atención en la Unidad Médica Municipio Purísima del Rincón	0753	25,649,344.00	8,318,730.84	33,968,074.84	33,960,014.25	33,960,014.25	33,960,014.25	33,947,852.25	8,060.59	132%	100%
Proceso	P1205	Operación del Primer Nivel de Atención en la Unidad Médica Municipio Cd Manuel Doblado	0754	17,685,876.00	8,279,638.64	25,965,514.64	25,956,219.62	25,956,219.62	25,956,219.62	25,950,804.62	9,295.02	147%	100%
Proceso	P1207	Hospitalización y valoración de pacientes en el Hospital General Acámbaro	0801	108,799,720.00	106,253,912.50	215,053,632.50	212,444,203.47	212,444,203.47	212,444,203.47	212,269,890.96	2,609,429.03	195%	99%
Proceso	P1210	Hospitalización y valoración de pacientes en el Hospital General Celava	0803	247,485,101.00	104,616,825.41	352,101,926.41	344,936,863.28	344,936,863.28	344,936,863.28	343,267,959.64	7,165,063.13	139%	98%
Proceso	P1213	Hospitalización y valoración de pacientes en el Hospital General de San José Ilurbide	0826	72,055,230.00	34,283,058.43	106,338,288.43	105,309,782.44	105,309,782.44	105,309,782.44	105,109,041.89	1,028,505.99	146%	99%

SECTOR PARAESTATAL

Programas y Proyectos de Inversión
Del 1 de Enero al 31 de Diciembre de 2020
(Pesos)

Ente Público: INSTITUTO DE SALUD PÚBLICA DEL ESTADO DE GUANAJUATO

Tipo de Programas y Proyectos	Programa o Proyecto	Denominación	UR	Egresos							Subejercicio	% Avance Financiero		
				Aprobado	Ampliaciones/ (Reducciones)	Modificado	Comprometido	Devengado	Ejercido	Pagado		Devengado/ Aprobado	Devengado/ Modificado	
				1	2	3 = (1 + 2)	4	5	6	7		6 = (3 - 5)	5/1	5/3
Proceso	P1216	Hospitalización y valoración de pacientes en el Hospital General de Silao	0827	121,250,241.00	46,755,649.44	168,005,890.44	166,231,523.94	166,231,523.94	166,231,523.94	166,231,523.94	165,837,079.97	1,774,366.50	137%	99%
Proceso	P1219	Hospitalización y valoración de pacientes en el Hospital General Dolores Hidalgo	0804	118,377,371.00	32,527,731.80	150,905,102.80	150,308,818.06	150,308,818.06	150,308,818.06	149,768,171.37	596,284.74	127%	100%	
Proceso	P1222	Hospitalización y valoración de pacientes en el Hospital General Guanajuato	0805	148,134,062.00	46,848,513.59	194,982,575.59	193,325,061.31	193,325,061.31	193,325,061.31	192,632,683.83	1,657,514.28	131%	99%	
Proceso	P1225	Hospitalización y valoración de pacientes en el Hospital General Irapuato	0806	310,012,759.00	-19,174,527.80	290,838,231.20	287,393,566.05	287,393,566.05	287,393,566.05	285,870,429.57	3,444,665.15	93%	99%	
Proceso	P1228	Hospitalización y valoración de pacientes en el Hospital General León	0807	735,210,932.00	215,058,006.72	950,268,938.72	933,493,990.95	933,493,990.95	933,493,990.95	924,002,824.27	16,774,947.77	127%	98%	
Proceso	P1231	Hospitalización y valoración de pacientes en el Hospital General Pánuco	0813	108,985,879.00	34,032,811.02	143,018,690.02	141,859,509.95	141,859,509.95	141,859,509.95	141,668,981.62	1,159,180.07	130%	99%	
Proceso	P1234	Hospitalización y valoración de pacientes en el Hospital General Salamanca	0808	107,879,242.45	44,025,450.60	151,904,693.05	149,531,401.75	149,531,401.75	149,531,401.75	149,104,796.89	2,373,291.30	139%	98%	
Proceso	P1237	Hospitalización y valoración de pacientes en el Hospital General Salvatierra	0809	111,166,478.00	42,617,132.42	153,783,610.42	152,164,080.41	152,164,080.41	152,164,080.41	151,626,532.95	1,619,530.01	137%	99%	
Proceso	P1240	Hospitalización y valoración de pacientes en el Hospital General San Luis de La Paz	0814	74,337,678.00	70,356,175.82	144,693,853.82	135,409,978.38	135,409,978.38	135,409,978.38	135,085,393.29	9,283,875.44	182%	94%	
Proceso	P1244	Hospitalización y valoración de pacientes en el Hospital General San Miguel Allende	0802	118,601,573.00	38,603,214.94	157,204,787.94	156,881,443.68	156,881,443.68	156,881,443.68	156,683,248.85	323,344.26	132%	100%	
Proceso	P1248	Hospitalización y valoración de pacientes en el Hospital General Uriangato	0810	111,123,584.00	32,288,017.68	143,411,601.68	140,680,487.11	140,680,487.11	140,680,487.11	140,617,663.64	2,731,114.57	127%	98%	
Proceso	P1251	Hospitalización y valoración de pacientes en el Hospital Comunitario Apaseo El Alto	0830	26,668,548.00	14,657,150.93	41,325,698.93	41,083,361.34	41,083,361.34	41,083,361.34	40,855,602.89	242,337.59	154%	99%	
Proceso	P1253	Hospitalización y valoración de pacientes en el Hospital General Valle de Santiago	0828	133,964,497.00	-3,772,230.91	130,192,266.09	128,337,057.45	128,337,057.45	128,337,057.45	127,985,199.70	1,855,208.64	96%	99%	
Proceso	P1253	Hospitalización y valoración de pacientes en el Hospital General Valle de Santiago	0829	0.00	0.00	0.00	0.00	0.00	0.00	0.00	0.00	0%	0%	
Proceso	P1256	Hospitalización y valoración de pacientes en el Hospital Materno de Celaya	0843	81,931,811.00	114,482,988.16	196,414,799.16	195,227,330.35	195,227,330.35	195,227,330.35	195,092,869.46	1,187,468.81	238%	99%	
Proceso	P1260	Hospitalización y valoración de pacientes en el Hospital Materno Infantil de Irapuato	0845	97,384,580.00	74,128,753.11	171,513,333.11	170,293,787.72	170,293,787.72	170,293,787.72	170,062,799.52	1,219,545.39	175%	99%	
Proceso	P1263	Hospitalización y valoración de pacientes en el Hospital Comunitario Apaseo El Grande	0824	30,855,621.00	12,925,048.33	43,780,669.33	43,160,070.75	43,160,070.75	43,160,070.75	43,127,693.27	620,598.58	140%	99%	
Proceso	P1265	Hospitalización y valoración de pacientes en el Hospital Materno San Luis de la Paz	0842	70,144,714.00	13,545,299.43	83,690,013.43	83,140,905.33	83,140,905.33	83,140,905.33	83,130,171.33	549,108.10	119%	99%	
Proceso	P1270	Hospitalización y valoración de pacientes en el Hospital Comunitario Comonfort	0823	30,166,342.00	18,250,152.28	48,416,494.28	47,808,993.56	47,808,993.56	47,808,993.56	47,768,005.40	607,500.72	158%	99%	
Proceso	P1273	Hospitalización y valoración de pacientes en el Hospital Comunitario Yuriria	0840	21,327,758.00	18,583,364.95	39,911,122.95	39,680,792.24	39,680,792.24	39,680,792.24	39,676,632.24	230,330.71	186%	99%	
Proceso	P1274	Hospitalización y valoración de pacientes en el Hospital Comunitario Cortazar	0833	23,668,997.00	17,377,876.22	41,046,873.22	40,378,846.62	40,378,846.62	40,378,846.62	40,331,361.68	668,026.60	171%	98%	
Proceso	P1278	Hospitalización y valoración de pacientes en el Hospital Comunitario Villaherón	0835	32,765,913.00	18,297,011.44	51,062,924.44	50,385,916.09	50,385,916.09	50,385,916.09	50,322,080.80	677,008.35	154%	99%	
Proceso	P1281	Hospitalización y valoración de pacientes en el Hospital Comunitario Huanimaro	0837	9,995,552.00	6,305,168.38	16,300,720.38	16,247,992.04	16,247,992.04	16,247,992.04	16,242,384.04	52,728.34	163%	100%	
Proceso	P1284	Hospitalización y valoración de pacientes en el Hospital Comunitario Tamimoro	0834	9,729,812.00	9,616,988.73	19,346,800.73	19,278,381.23	19,278,381.23	19,278,381.23	19,254,793.73	68,419.50	198%	100%	
Proceso	P1288	Hospitalización y valoración de pacientes en el Hospital Comunitario Jaral del Progreso	0838	23,157,168.00	20,730,836.29	43,888,004.29	43,497,951.84	43,497,951.84	43,497,951.84	43,491,874.84	390,052.45	188%	99%	
Proceso	P1289	Hospitalización y valoración de pacientes en el Hospital Comunitario Santa Cruz de Juventino Rosas	0832	23,711,837.00	19,223,518.79	42,935,355.79	42,495,263.02	42,495,263.02	42,495,263.02	42,443,989.76	440,092.77	179%	99%	
Proceso	P1294	Hospitalización y valoración de pacientes en el Hospital Comunitario San Francisco del Rincón	0817	26,486,012.00	25,007,252.39	51,493,264.39	50,947,478.45	50,947,478.45	50,947,478.45	50,907,970.71	545,785.94	192%	99%	
Proceso	P1295	Hospitalización y valoración de pacientes en el Hospital Comunitario Jerécuaro	0825	43,448,167.00	-4,868,604.59	38,580,562.41	38,030,190.98	38,030,190.98	38,030,190.98	38,002,427.59	550,371.43	88%	99%	
Proceso	P1299	Hospitalización y valoración de pacientes en el Hospital Comunitario San Felipe	0816	51,040,207.00	-5,902,919.68	45,137,287.32	44,394,523.80	44,394,523.80	44,394,523.80	44,277,727.57	742,763.52	87%	98%	
Proceso	P1302	Hospitalización y valoración de pacientes en el Hospital Comunitario Manuel Doblado	0831	21,974,733.00	14,080,150.18	36,054,883.18	35,826,479.46	35,826,479.46	35,826,479.46	35,772,464.70	228,403.72	163%	99%	
Proceso	P1305	Hospitalización y valoración de pacientes en el Hospital Comunitario San Diego de la Unión	0841	17,539,992.00	11,431,223.38	28,971,215.38	28,755,489.27	28,755,489.27	28,755,489.27	28,743,989.40	215,726.11	164%	99%	
Proceso	P1308	Hospitalización y valoración de pacientes en el Hospital Comunitario Morelia	0839	25,545,750.00	16,507,985.31	42,053,735.31	41,768,333.36	41,768,333.36	41,768,333.36	41,764,723.36	285,401.95	164%	99%	
Proceso	P1310	Hospitalización y valoración de pacientes en el Hospital Comunitario Romita	0819	22,028,985.00	14,550,090.45	36,579,075.45	36,088,810.11	36,088,810.11	36,088,810.11	36,069,668.11	490,265.34	164%	99%	
Proceso	P1316	Hospitalización y valoración de pacientes en el Hospital de Especialidades Materno Infantil de León	0811	168,724,369.00	58,227,134.97	226,951,503.97	224,265,975.82	224,265,975.82	224,265,975.82	224,044,784.83	2,685,528.15	133%	99%	
Proceso	P1321	Hospitalización y valoración de pacientes en el Hospital de Especialidades Pediátrico de León	0844	105,086,764.00	111,234,681.96	216,321,445.96	214,953,100.84	214,953,100.84	214,953,100.84	214,502,842.55	1,368,345.12	205%	99%	
Proceso	P1324	Atención de pacientes en el Centro de Atención Integral a la Salud Mental de León	0812	138,518,588.00	-3,253,637.72	135,264,950.28	133,077,744.02	133,077,744.02	133,077,744.02	133,057,270.99	2,187,206.26	96%	98%	

Programas y Proyectos de Inversión
Del 1 de Enero al 31 de Diciembre de 2020
(Pesos)

Ente Público: INSTITUTO DE SALUD PÚBLICA DEL ESTADO DE GUANAJUATO

Tipo de Programas y Proyectos	Programa o Proyecto	Denominación	UR	Egresos							Subejercicio	% Avance Financiero	
				Aprobado	Ampliaciones/ (Reducciones)	Modificado	Comprometido	Devengado	Ejercido	Pagado		Devengado/ Aprobado	Devengado/ Modificado
				1	2	3 = (1 + 2)	4	5	6	7		6 = (3 - 5)	5/1
Proceso	P1327	Hospitalización y valoración de pacientes en el Centro Estatal de Cuidados Críticos, Salamanca	0907	86,378,663.00	-29,252,077.09	57,126,585.91	56,737,984.88	56,737,984.88	56,737,984.88	56,736,032.88	388,601.03	66%	99%
Proceso	P1330	Valoración de pacientes en el Centro Estatal de Atención Integral en Adicciones de León	0908	13,549,041.00	7,705,666.55	21,254,707.55	21,176,165.37	21,176,165.37	21,072,453.03	78,542.18	156%	100%	
Proceso	P2140	Hospitalización y valoración de pacientes en el Hospital Comunitario Abasolo	0829	24,559,121.57	16,348,787.12	40,907,908.69	40,598,523.82	40,598,523.82	40,590,600.82	309,384.87	165%	99%	
Proceso	P2151	Operación del Primer Nivel de Atención en la Unidad Médica Municipio Santa Catarina	0719	11,790,979.00	8,187,016.57	19,977,995.57	19,977,995.57	19,977,995.57	19,971,255.57	0.00	169%	100%	
Proceso	P2350	Operación del Consejo Guanajuatense para la Prevención y Control del VIH/SIDA	0904	458,967.00	-255,947.24	203,019.76	203,019.76	203,019.76	203,019.76	0.00	44%	100%	
Proceso	P2776	Operación del Laboratorio Estatal de Salud Pública en materia de capacitación e investigación	0901	177,414,793.00	185,261,840.90	362,676,633.90	351,230,215.86	351,230,215.86	351,030,017.19	11,446,418.04	198%	97%	
Proceso	P2778	Operación del Primer Nivel de Atención en la Unidad Médica Municipio Jarral del Progreso	0739	17,449,619.00	10,819,674.59	28,269,293.59	28,224,770.34	28,224,770.34	28,215,377.34	44,523.25	162%	100%	
Proceso	P2779	Operación y Administración de la Dirección General de Servicios de Salud	0201	197,294,848.45	330,176,514.01	527,471,362.46	505,493,884.82	505,493,884.82	488,077,479.97	21,977,477.64	256%	96%	
Proceso	P2780	Operación y Administración de la Dirección General de Servicios de Salud de las Unidades de Segundo Nivel de atención	0201	1,012,207,215.00	1,185,584,637.08	2,197,791,852.08	2,036,191,402.89	2,036,191,402.89	2,032,039,903.30	161,600,449.19	201%	93%	
Proceso	P2781	Dirección General de Protección Contra Riesgos Sanitarios	0401	34,929,727.66	-1,070,224.58	33,859,503.08	33,229,172.75	33,229,172.75	32,938,311.65	630,330.33	95%	98%	
Proceso	P2800	Hospitalización y valoración de pacientes en el Hospital de los Pueblos del Rincón	0846	42,343,676.83	30,806,270.25	73,149,947.08	72,546,542.23	72,546,542.23	72,305,603.10	603,404.85	171%	99%	
Proceso	P2801	Ejecución de servicios de mantenimiento y conservación de los Equipos médicos e instrumental de las Unidades Médicas del ISAPEG	0301	54,338,162.00	232,184,775.69	286,522,937.69	286,522,937.69	286,522,937.69	286,522,937.69	0.00	527%	100%	
Proceso	P2883	Hospitalización y valoración de pacientes en el Hospital Comunitario las Joyas	0847	38,895,295.00	-2,780,436.56	36,114,858.44	36,014,654.15	36,014,654.15	35,884,529.71	100,204.29	93%	100%	
Proceso	P2884	Gestión en el proceso de capacitación para fortalecer la formación de los prestadores de servicios de salud de la Jurisdicción Sanitaria I	0701	61,671.00	-25,500.52	36,170.48	36,170.48	36,170.48	36,170.48	0.00	59%	100%	
Proceso	P2885	Gestión en el proceso de capacitación para fortalecer la formación de los prestadores de servicios de salud de la Jurisdicción Sanitaria II San	0702	106,100.00	-65,420.65	40,679.35	40,679.35	40,679.35	40,679.35	0.00	38%	100%	
Proceso	P2886	Gestión en el proceso de capacitación para fortalecer la formación de los prestadores de servicios de salud de la Jurisdicción Sanitaria III	0703	79,100.00	-49,484.72	29,615.28	29,615.28	29,615.28	29,615.28	0.00	37%	100%	
Proceso	P2887	Gestión en el proceso de capacitación para fortalecer la formación de los prestadores de servicios de salud de la Jurisdicción Sanitaria IV	0704	107,646.00	-54,422.20	53,223.80	53,223.80	53,223.80	53,223.80	0.00	49%	100%	
Proceso	P2888	Gestión en el proceso de capacitación para fortalecer la formación de los prestadores de servicios de salud de la Jurisdicción Sanitaria V	0705	64,747.00	22,258.10	87,005.10	54,271.10	54,271.10	54,271.10	32,734.00	84%	62%	
Proceso	P2889	Gestión en el proceso de capacitación para fortalecer la formación de los prestadores de servicios de salud de la Jurisdicción Sanitaria VI	0706	40,600.00	-26,543.05	14,056.95	14,056.95	14,056.95	14,056.95	0.00	35%	100%	
Proceso	P2890	Gestión en el proceso de capacitación para fortalecer la formación de los prestadores de servicios de salud de la Jurisdicción Sanitaria VII	0707	91,748.00	-79,128.36	12,619.64	12,619.64	12,619.64	12,619.64	0.00	14%	100%	
Proceso	P2891	Gestión en el proceso de capacitación para fortalecer la formación de los prestadores de servicios de salud de la Jurisdicción Sanitaria VIII	0708	85,834.00	-36,213.58	49,620.42	49,620.42	49,620.42	49,620.42	0.00	58%	100%	
Proceso	P2919	San Francisco del Rincón Operación de los servicios de salud a la comunidad de la Unidad Médica Municipio Dolores Hidalgo	0710	12,379,572.00	-8,987,199.99	3,392,372.01	3,292,271.91	3,292,271.91	3,292,271.91	3,292,271.91	100,100.10	27%	97%
Proceso	P2920	Operación de los servicios de salud a la comunidad de la Unidad Médica Municipio San Diego de la Unión	0711	3,089,421.00	-2,153,208.84	936,212.16	893,604.66	893,604.66	893,604.66	893,604.66	42,607.50	29%	95%
Proceso	P2921	Operación de los servicios de salud a la comunidad de la Unidad Médica Municipio San Felipe	0712	8,285,334.00	-6,332,614.80	1,952,719.20	1,849,024.02	1,849,024.02	1,849,024.02	1,849,024.02	103,695.18	22%	95%
Proceso	P2922	Operación de los servicios de salud a la comunidad de la Unidad Médica Municipio Ocampo	0713	4,680,275.00	-3,475,551.02	1,204,723.98	1,156,913.64	1,156,913.64	1,156,913.64	1,156,913.64	47,810.34	25%	96%
Proceso	P2923	Operación de los servicios de salud a la comunidad de la Unidad Médica Municipio San Miguel de Allende	0714	12,366,442.00	-9,370,405.56	2,996,036.44	2,891,999.94	2,891,999.94	2,891,999.94	2,891,999.94	104,036.50	23%	97%
Proceso	P2924	Operación de los servicios de salud a la comunidad de la Unidad Médica Municipio Dr. Mora	0715	2,560,692.00	-1,559,872.48	1,000,819.52	961,610.02	961,610.02	961,610.02	961,610.02	39,209.50	38%	96%
Proceso	P2925	Operación de los servicios de salud a la comunidad de la Unidad Médica Municipio San José Iturbide	0716	6,199,934.00	-4,573,501.74	1,626,432.26	1,565,265.92	1,565,265.92	1,565,265.92	1,565,265.92	61,166.34	25%	96%
Proceso	P2926	Operación de los servicios de salud a la comunidad de la Unidad Médica Municipio San Luis de La Paz	0717	15,407,261.00	-11,229,236.66	4,178,024.34	4,083,931.92	4,083,931.92	4,083,931.92	4,083,931.92	94,092.42	27%	98%

SECTOR PARAESTATAL

Programas y Proyectos de Inversión
Del 1 de Enero al 31 de Diciembre de 2020
(Pesos)

Ente Público: INSTITUTO DE SALUD PÚBLICA DEL ESTADO DE GUANAJUATO

Tipo de Programas y Proyectos	Programa o Proyecto	Denominación	UR	Egresos						Subejercicio	% Avance Financiero		
				Aprobado	Ampliaciones/ (Reducciones)	Modificado	Comprometido	Devengado	Ejercido		Pagado	Devengado/ Aprobado	Devengado/ Modificado
				1	2	3 = (1 + 2)	4	5	6		7	6 = (3 - 5)	5/1
Proceso	P2927	Operación de los servicios de salud a la comunidad de la Unidad Médica Municipio Victoria	0718	8,334,609.00	-5,890,203.40	2,444,405.60	2,405,368.10	2,405,368.10	2,405,368.10	2,405,368.10	39,037.50	29%	98%
Proceso	P2928	Operación de los servicios de salud a la comunidad de la Unidad Médica Municipio Tierra Blanca	0720	2,637,591.00	-1,313,952.22	1,323,638.78	1,285,957.78	1,285,957.78	1,285,957.78	1,285,957.78	37,681.00	49%	97%
Proceso	P2929	Operación de los servicios de salud a la comunidad de la Unidad Médica Municipio Atarjea	0721	3,159,887.00	-2,099,803.00	1,060,084.00	1,037,897.00	1,037,897.00	1,037,897.00	1,037,897.00	22,187.00	33%	98%
Proceso	P2930	Operación de los servicios de salud a la comunidad de la Unidad Médica Municipio Xichú	0722	6,302,999.00	-4,099,819.24	2,203,179.76	2,163,583.84	2,163,583.84	2,163,583.84	2,163,583.84	39,595.92	34%	98%
Proceso	P2931	Operación de los servicios de salud a la comunidad de la Unidad Médica Municipio Celava	0723	18,664,286.00	-13,684,251.66	4,980,034.34	4,744,264.90	4,744,264.90	4,744,264.90	4,744,264.90	235,769.44	25%	95%
Proceso	P2932	Operación de los servicios de salud a la comunidad de la Unidad Médica Municipio Santa Cruz de Juventino Rosas	0724	4,656,576.00	-3,167,249.31	1,489,326.69	1,435,483.19	1,435,483.19	1,435,483.19	1,435,483.19	53,843.50	31%	96%
Proceso	P2933	Operación de los servicios de salud a la comunidad de la Unidad Médica Municipio Cortazar	0725	9,836,144.00	-7,367,344.21	2,468,799.79	2,407,256.87	2,407,256.87	2,407,256.87	2,407,256.87	61,542.92	24%	98%
Proceso	P2934	Operación de los servicios de salud a la comunidad de la Unidad Médica Municipio Tarimoro	0726	11,530,858.00	-8,908,439.98	2,622,418.02	2,561,844.60	2,561,844.60	2,561,844.60	2,561,844.60	60,573.42	22%	98%
Proceso	P2935	Operación de los servicios de salud a la comunidad de la Unidad Médica Municipio Comonfort	0727	10,295,411.00	-7,592,728.43	2,702,682.57	2,642,421.81	2,642,421.81	2,642,421.81	2,642,421.81	60,260.76	26%	98%
Proceso	P2936	Operación de los servicios de salud a la comunidad de la Unidad Médica Municipio Villaarrán	0728	617,903.00	-121,570.87	496,332.13	485,479.63	485,479.63	485,479.63	485,479.63	10,852.50	79%	98%
Proceso	P2937	Operación de los servicios de salud a la comunidad de la Unidad Médica Municipio Apaseo El Alto	0729	7,561,334.00	-5,923,620.31	1,637,713.69	1,591,272.27	1,591,272.27	1,591,272.27	1,591,272.27	46,441.42	21%	97%
Proceso	P2938	Operación de los servicios de salud a la comunidad de la Unidad Médica Municipio Apaseo el Grande	0730	16,361,523.00	-12,341,771.40	4,019,751.60	3,931,362.84	3,931,362.84	3,931,362.84	3,931,362.84	88,388.76	24%	98%
Proceso	P2939	Operación de los servicios de salud a la comunidad de la Unidad Médica Municipio Acámbaro	0731	11,649,611.00	-8,367,469.24	3,282,141.76	3,176,382.08	3,176,382.08	3,176,382.08	3,176,382.08	105,759.68	27%	97%
Proceso	P2940	Operación de los servicios de salud a la comunidad de la Unidad Médica Municipio Salvatierra	0732	14,490,229.00	-6,635,935.16	7,854,293.84	7,765,963.50	7,765,963.50	7,765,963.50	7,765,963.50	88,330.34	54%	99%
Proceso	P2941	Operación de los servicios de salud a la comunidad de la Unidad Médica Municipio Coroneo	0733	4,650,956.00	-3,261,910.02	1,389,045.98	1,346,677.06	1,346,677.06	1,346,677.06	1,346,677.06	42,368.92	29%	97%
Proceso	P2942	Operación de los servicios de salud a la comunidad de la Unidad Médica Municipio Santiago Maravatio	0734	4,333,446.00	-3,188,747.04	1,144,698.96	1,119,777.54	1,119,777.54	1,119,777.54	1,119,777.54	24,921.42	26%	98%
Proceso	P2943	Operación de los servicios de salud a la comunidad de la Unidad Médica Municipio Tarandacuao	0735	6,396,386.00	-5,041,254.29	1,355,131.71	1,316,690.37	1,316,690.37	1,316,690.37	1,316,690.37	38,441.34	21%	97%
Proceso	P2944	Operación de los servicios de salud a la comunidad de la Unidad Médica Municipio Jerécuaro	0736	8,392,232.00	-6,200,833.77	2,191,398.23	2,124,544.31	2,124,544.31	2,124,544.31	2,124,544.31	66,853.92	25%	97%
Proceso	P2945	Operación de los servicios de salud a la comunidad de la Unidad Médica Municipio Salamanca	0737	18,806,925.00	-13,514,418.74	5,292,506.26	5,118,381.66	5,118,381.66	5,118,381.66	5,118,381.66	174,124.60	27%	97%
Proceso	P2946	Operación de los servicios de salud a la comunidad de la Unidad Médica Municipio Valle de Santiago	0738	10,049,767.00	-7,103,403.03	2,946,363.97	2,826,835.45	2,826,835.45	2,826,835.45	2,826,835.45	119,528.52	28%	96%
Proceso	P2947	Operación de los servicios de salud a la comunidad de la Unidad Médica Municipio Yuriria	0740	11,431,845.00	-8,495,142.14	2,936,702.86	2,850,351.84	2,850,351.84	2,850,351.84	2,850,351.84	86,351.02	25%	97%
Proceso	P2948	Operación de los servicios de salud a la comunidad de la Unidad Médica Municipio Uriangato	0741	2,346,090.00	-950,486.33	1,395,603.67	1,339,067.41	1,339,067.41	1,339,067.41	1,339,067.41	56,536.26	57%	96%
Proceso	P2949	Operación de los servicios de salud a la comunidad de la Unidad Médica Municipio Moroleón	0742	4,689,494.00	-3,241,945.59	1,447,548.41	1,398,368.49	1,398,368.49	1,398,368.49	1,398,368.49	49,179.92	30%	97%
Proceso	P2950	Operación de los servicios de salud a la comunidad de la Unidad Médica Municipio Irapuato	0743	39,967,544.00	-27,268,504.37	12,699,039.63	12,403,197.27	12,403,197.27	12,403,197.27	12,403,197.27	295,842.36	31%	98%
Proceso	P2951	Operación de los servicios de salud a la comunidad de la Unidad Médica Municipio Abasco	0744	4,921,664.00	-3,036,847.97	1,884,816.03	1,818,452.69	1,818,452.69	1,818,452.69	1,818,452.69	66,363.34	37%	96%
Proceso	P2952	Operación de los servicios de salud a la comunidad de la Unidad Médica Municipio Cuernavaca	0745	1,694,207.00	-393,827.50	1,300,379.50	1,251,792.74	1,251,792.74	1,251,792.74	1,251,792.74	48,586.76	74%	96%
Proceso	P2953	Operación de los servicios de salud a la comunidad de la Unidad Médica Municipio Huanimaro	0746	81,613.00	-20,329.86	61,283.14	28,508.14	28,508.14	28,508.14	28,508.14	32,775.00	35%	47%
Proceso	P2954	Operación de los servicios de salud a la comunidad de la Unidad Médica Municipio Pueblo Nuevo	0747	1,656,011.00	-613,276.96	1,042,734.04	1,016,692.54	1,016,692.54	1,016,692.54	1,016,692.54	26,041.50	61%	98%
Proceso	P2955	Operación de los servicios de salud a la comunidad de la Unidad Médica Municipio Pénjamo	0748	15,279,011.00	-10,479,139.19	4,799,871.81	4,630,446.21	4,630,446.21	4,630,446.21	4,630,446.21	169,425.60	30%	96%
Proceso	P2956	Operación de los servicios de salud a la comunidad de la Unidad Médica Municipio León	0749	75,430,944.00	-30,214,368.84	45,216,575.16	44,652,800.00	44,652,800.00	44,652,800.00	44,652,800.00	563,775.16	59%	99%
Proceso	P2957	Operación de los servicios de salud a la comunidad de la Unidad Médica Municipio Silao	0750	14,423,432.00	-11,339,597.25	3,083,834.75	2,973,116.91	2,973,116.91	2,973,116.91	2,973,116.91	110,717.84	21%	96%
Proceso	P2958	Operación de los servicios de salud a la comunidad de la Unidad Médica Municipio Romita	0751	5,649,708.00	-4,238,659.09	1,411,048.91	1,343,251.15	1,343,251.15	1,343,251.15	1,343,251.15	67,797.76	24%	95%
Proceso	P2959	Operación de los servicios de salud a la comunidad de la Unidad Médica Municipio San Francisco del Rincón	0752	16,043,343.00	-11,357,157.29	4,686,185.71	4,542,742.11	4,542,742.11	4,542,742.11	4,542,742.11	143,443.60	28%	97%
Proceso	P2960	Operación de los servicios de salud a la comunidad de la Unidad Médica Municipio Purísima del Rincón	0753	13,223,598.00	-10,679,967.64	2,543,630.36	2,479,242.02	2,479,242.02	2,479,242.02	2,479,242.02	64,388.34	19%	97%
Proceso	P2961	Operación de los servicios de salud a la comunidad de la Unidad Médica Municipio Cd. Manuel Doblado	0754	3,967,558.00	-2,769,514.47	1,198,043.53	1,146,650.61	1,146,650.61	1,146,650.61	1,146,650.61	51,392.92	29%	96%

Programas y Proyectos de Inversión
Del 1 de Enero al 31 de Diciembre de 2020
(Pesos)

Ente Público: **INSTITUTO DE SALUD PÚBLICA DEL ESTADO DE GUANAJUATO**

Tipo de Programas y Proyectos	Programa o Proyecto	Denominación	UR	Egresos						Subejercicio	% Avance Financiero		
				Aprobado	Ampliaciones/ (Reducciones)	Modificado	Comprometido	Devengado	Ejercido		Pagado	Devengado/ Aprobado	Devengado/ Modificado
				1	2	3 = (1 + 2)	4	5	6		7	6 = (3 - 5)	5/1
Proceso	P2964	Operación de los servicios de salud a la comunidad de la Unidad Médica Municipio Santa Catarina	0719	877,763.00	-235,716.69	642,046.31	611,489.31	611,489.31	611,489.31	611,489.31	30,557.00	70%	95%
Proceso	P2965	Operación de los servicios de salud a la comunidad de la Unidad Médica Municipio Jaral del Progreso	0739	6,975,983.00	-5,034,549.23	1,941,433.77	1,891,675.93	1,891,675.93	1,891,675.93	1,891,675.93	49,757.84	27%	97%
Proceso	P2969	Mantenimiento y conservación en Unidades Médicas de Segundo Nivel de atención	0502	144,907,284.00	870,453,586.36	1,015,360,870.36	1,015,350,042.41	1,013,992,171.99	1,013,992,171.99	986,971,114.41	1,368,698.37	700%	100%
Proceso	P2970	Mantenimiento y conservación en Unidades Médicas de Primer Nivel de atención	0502	33,804,523.00	62,534,334.05	96,338,857.05	95,295,386.54	95,295,386.54	95,295,386.54	91,531,349.96	1,043,470.51	282%	99%
Proyecto	Q0058	Contingencias epidemiológicas por Vectores	0201	169,698,617.92	-1,508,591.07	168,190,026.85	166,786,042.32	166,786,042.32	166,786,042.32	166,786,042.32	1,403,984.53	98%	99%
Proyecto	Q0060	Mi Hospital Cercano	0201	18,500,000.00	-2,336,738.14	16,163,261.86	16,163,261.86	16,163,261.86	16,163,261.86	15,950,242.87	0.00	87%	100%
Proyecto	Q0063	Fortalecimiento de la Red de Emergencia para transferencia, referencia y contrareferencia de pacientes	0903	0.00	207,857.06	207,857.06	40,691.64	40,691.64	40,691.64	40,691.64	167,165.42	0%	20%
Proyecto	Q0637	Equipamiento Informático de las Unidades Médicas y Administrativas del ISAPEG	0301	0.00	3,669,829.63	3,669,829.63	3,669,829.63	3,669,829.63	3,669,829.63	3,669,829.63	0.00	0%	100%
Proyecto	Q1241	Cuidando mi trasplante	0905	7,500,000.00	-72,807.21	7,427,192.79	7,427,192.79	7,427,192.79	7,427,192.79	7,427,192.79	0.00	99%	100%
Proyecto	Q1328	Prevención y control de accidentes viales	0201	6,000,000.00	-1,217,711.27	4,782,288.73	4,782,041.09	4,782,041.09	4,782,041.09	4,782,041.09	247.64	80%	100%
Proyecto	Q1331	Detección de Cáncer Cérvico Uterino con Citología base líquida	0201	18,500,000.00	-2,220,649.97	16,279,350.03	16,233,762.03	16,233,762.03	16,233,762.03	16,085,362.04	45,588.00	88%	100%
Proyecto	Q1340	Hospital Comunitario Purísima de Bustos en Purísima del Rincón	0818	0.00	5,543,835.05	5,543,835.05	3,992,535.07	3,992,535.07	3,992,535.07	3,992,535.07	1,551,299.98	0%	72%
Proyecto	Q1492	Hospital Comunitario de Romita (rehabilitación)	0819	0.00	3,025,707.29	3,025,707.29	2,921,046.49	2,921,046.49	2,921,046.49	2,921,046.49	350,737.13	0%	88%
Proyecto	Q1493	Hospital General Dolores Hidalgo-rehabilitación	0804	0.00	8,748,615.77	8,748,615.77	8,678,775.77	8,678,775.77	8,678,775.77	8,678,775.77	69,840.00	0%	99%
Proyecto	Q1494	Hospital General de Irapuato - remodelación	0806	0.00	8,846,522.78	8,846,522.78	4,522,620.96	4,522,620.96	4,522,620.96	4,343,022.80	4,323,901.82	0%	51%
Proyecto	Q1500	CESSA de Coroneo - Remodelación	0733	0.00	413,917.00	413,917.00	413,917.00	413,917.00	413,917.00	413,917.00	0.00	0%	100%
Proyecto	Q1525	Hospital Comunitario Cortazar	0833	0.00	18,201,065.53	18,201,065.53	18,201,065.53	18,201,065.53	18,201,065.53	18,201,065.53	0.00	0%	0%
Proyecto	Q1526	Hospital General de Guanajuato fortalecimiento y remodelación	0805	0.00	7,024,319.72	7,024,319.72	6,397,261.72	6,397,261.72	6,397,261.72	6,397,261.72	627,058.00	0%	91%
Proyecto	Q1527	Hospital Comunitario Las Joyas, León	0847	0.00	923,220.80	923,220.80	0.00	0.00	0.00	0.00	923,220.80	0%	0%
Proyecto	Q1529	UMAPS Peñuelas, San diego de la Unión	0711	0.00	66,276.88	66,276.88	0.00	0.00	0.00	0.00	66,276.88	0%	0%
Proyecto	Q1530	UMAPS San Andrés Enguaro, Yuriria	0740	0.00	83,199.28	83,199.28	0.00	0.00	0.00	0.00	83,199.28	0%	0%
Proyecto	Q1599	Nuevo Hospital General de León	0807	0.00	16,346,962.06	16,346,962.06	11,097,618.48	11,097,618.48	11,097,618.48	11,097,618.48	5,249,343.58	0%	68%
Proyecto	Q2066	Nuevo Hospital General de León	0807	0.00	19,249,826.71	19,249,826.71	19,249,826.71	6,671,078.46	6,671,078.46	3,248,483.73	12,578,748.25	0%	35%
Proyecto	Q2104	Fortalecimiento de los Servicios de Salud en Unidades Médicas de comunidades vulnerables	0201	16,350,000.00	19,278.62	16,369,278.62	15,552,106.19	15,552,106.19	15,552,106.19	15,477,706.19	817,172.43	95%	95%
Proyecto	Q2163	Sustitución del Centro de Salud con Servicios Ampliados (CESSA) de Victoria	0718	0.00	13,832,175.95	13,832,175.95	13,155,576.42	6,096,148.86	6,096,148.86	6,050,356.10	7,736,027.09	0%	44%
Proyecto	Q2537	Tomógrafo en el Hospital de Especialidades Pediátrico de León	0844	0.00	4,338,786.18	4,338,786.18	4,247,297.08	4,247,297.08	4,247,297.08	4,247,297.08	91,489.10	0%	98%
Proyecto	Q2560	Hospital General de Silao - ampliación	0.00	42,411,806.37	42,411,806.37	42,140,809.56	36,004,466.61	36,004,466.61	36,004,466.61	6,407,339.76	0%	85%	
Proyecto	Q2615	Centro de Atención Integral a la Salud Mental	0812	0.00	9,174,800.44	9,174,800.44	8,931,201.79	8,778,976.78	8,778,976.78	8,778,976.78	395,823.66	0%	96%
Proyecto	Q2706	Sustitución Centro de Atención Integral de Servicios de Salud Jerécuaro	0736	0.00	1,188,829.11	1,188,829.11	41,762.08	41,762.08	41,762.08	3,632.00	1,147,067.03	0%	4%
Proyecto	Q2708	UMAPS Iramuco Acámbaro (Sustitución)	0731	0.00	70,211.88	70,211.88	0.00	0.00	0.00	0.00	70,211.88	0%	0%
Proyecto	Q2709	Sustitución del centro de atención integral en servicios esenciales de salud (CAISES) de Silao	0750	0.00	2,698,543.34	2,698,543.34	2,420,490.55	2,420,490.55	2,420,490.55	2,412,602.55	278,052.79	0%	90%
Proyecto	Q2710	Unidad medica Lo de Juárez en Irapuato	0743	0.00	43,300.48	43,300.48	0.00	0.00	0.00	0.00	43,300.48	0%	0%
Proyecto	Q2716	Sustitución del centro de atención integral en servicios esenciales de salud (CAISES) colonia Juárez en Irapuato	0743	0.00	186,605.72	186,605.72	0.00	0.00	0.00	0.00	186,605.72	0%	0%
Proyecto	Q2737	Unidad Médica La Calera en Irapuato	0743	0.00	43,300.48	43,300.48	0.00	0.00	0.00	0.00	43,300.48	0%	0%
Proyecto	Q2764	Sustitución del centro de atención integral en servicios esenciales de salud (CAISES) de San José Iturbide	0716	0.00	1,774,507.92	1,774,507.92	1,205,617.23	1,205,617.23	1,205,617.23	1,165,690.86	568,890.69	0%	68%
Proyecto	Q2765	Sustitución del centro de atención integral en servicios esenciales de salud (CAISES) de Tarimoro	0726	0.00	2,303,715.64	2,303,715.64	2,007,133.28	2,007,133.28	2,007,133.28	1,976,903.09	296,582.36	0%	87%
Proyecto	Q2780	UMAPS La Cueva Apaseo el Alto, sustitución	0729	0.00	204,939.54	204,939.54	52,561.71	52,561.71	52,561.71	22,625.25	152,377.83	0%	26%
Proyecto	Q2781	UMAPS Cañada de Caracheo Cortazar, sustitución	0725	0.00	282,910.65	282,910.65	20,534.01	20,534.01	20,534.01	0.00	262,376.64	0%	7%
Proyecto	Q2809	UMAPS Duarte, León (remodelación y ampliación)	0749	0.00	167,093.43	167,093.43	25,382.10	25,382.10	25,382.10	0.00	141,711.33	0%	15%
Proyecto	Q2810	UMAPS Magdalena Araceo, Valle de Santiago	0738	0.00	178,107.27	178,107.27	25,382.10	25,382.10	25,382.10	0.00	152,725.17	0%	14%
Proyecto	Q2811	Hospital Materno Infantil de León (ampliación y remodelación)	0811	0.00	21,006,150.56	21,006,150.56	20,952,629.08	19,079,957.26	19,079,957.26	19,079,957.26	1,926,193.30	0%	91%
Proyecto	Q2812	Hospital Comunitario San Felipe, remodelación	0816	0.00	32,427,952.72	32,427,952.72	31,462,407.22	27,530,566.96	27,530,566.96	26,679,963.13	4,897,385.76	0%	85%
Proyecto	Q2813	Centro de Atención Integral de Servicios de Salud Apaseo el Grande	0730	0.00	2,124,530.83	2,124,530.83	1,716,499.10	1,716,499.10	1,716,499.10	1,716,499.10	408,031.73	0%	81%
Proyecto	Q2814	Centro de Atención Integral de Servicios de Salud Villalarán	0728	0.00	1,416,790.69	1,416,790.69	785,674.92	225,446.49	225,446.49	195,216.30	1,191,344.20	0%	16%
Proyecto	Q2829	UMAPS El Carricillo, Atarjea	0721	0.00	5,977,426.19	5,977,426.19	5,840,280.22	236,519.26	236,519.26	215,985.25	5,740,906.93	0%	4%
Proyecto	Q2847	UMAPS Col. Lomas Echeveste, León	0749	0.00	1,097,600.68	1,097,600.68	1,041,867.32	1,041,867.32	1,041,867.32	1,041,867.32	55,733.36	0%	95%
Proyecto	Q2852	UMAPS Venado de Vostro, Irapuato	0743	0.00	8,231,924.77	8,231,924.77	8,091,638.80	5,555,764.06	5,555,764.06	5,535,230.05	2,676,160.71	0%	67%
Proyecto	Q2853	Centro de Salud Urbano Colonia 10 de Mayo en Villalarán	0749	0.00	1,183,109.25	1,183,109.25	874,974.57	874,974.57	874,974.57	874,974.57	308,134.68	0%	74%
Proyecto	Q2875	UMAPS el Puesto, Celaya	0723	0.00	204,493.45	204,493.45	25,088.37	25,088.37	25,088.37	0.00	179,405.08	0%	12%


SECTOR PARAESTATAL


Programas y Proyectos de Inversión
Del 1 de Enero al 31 de Diciembre de 2020
(Pesos)

Ente Público: **INSTITUTO DE SALUD PÚBLICA DEL ESTADO DE GUANAJUATO**

Tipo de Programas y Proyectos	Programa o Proyecto	Denominación	UR	Egresos							Subejercicio	% Avance Financiero		
				Aprobado	Ampliaciones / (Reducciones)	Modificado	Comprometido	Devengado	Ejercido	Pagado		Devengado/Aprobado	Devengado/Modificado	
				1	2	3 = (1 + 2)	4	5	6	7		6 = (3 - 5)	5/1	5/3
Proyecto	Q2876	UMAPS Lucio Cabañas, Irapuato	0743	0.00	3,957,130.38	3,957,130.38	3,641,675.81	3,641,633.25	3,641,633.25	3,606,554.97	315,497.13	0%	92%	
Proyecto	Q2877	Hospital General de Celaya (equipamiento)	0803	0.00	7,823,390.85	7,823,390.85	6,870,259.85	6,870,259.85	6,870,259.85	6,621,555.61	953,131.00	0%	88%	
Proyecto	Q2878	Hospital General de Valle de Santiago (equipamiento)	0828	0.00	16,031,897.35	16,031,897.35	14,770,047.85	14,770,047.85	14,770,047.85	14,521,343.61	1,261,849.50	0%	92%	
Proyecto	Q2884	Sustitución CAISES Torres Landa Irapuato	0743	0.00	4,027,501.09	4,027,501.09	3,487,958.45	3,487,958.45	3,487,958.45	3,487,958.45	539,542.64	0%	87%	
Proyecto	Q2919	UMAPS, los Prietos, Salamanca	0737	0.00	273,235.16	273,235.16	151,143.23	151,143.23	151,143.23	151,143.23	122,091.93	0%	55%	
Proyecto	Q2920	Calidad de Vida para nuestras heroínas	0201	2,000,000.00	-1,252,460.08	747,539.94	747,539.94	747,539.94	747,539.94	747,539.94	599,139.95	0.00	37%	100%
Proyecto	Q2981	Unidad Médica Municipio León	0749	0.00	287,274.56	287,274.56	287,274.56	287,274.56	287,274.56	287,274.56	0.00	0%	0%	
Proyecto	Q3260	Estrategia de tamizaje oportuno de Salud integral, riesgo psicosocial y adicciones en niños, niñas y adolescentes	0201	12,301,382.08	-12,301,382.08	0.00	0.00	0.00	0.00	0.00	0.00	0%	0%	
Proyecto	Q3275	Xperimental: Tamizaje oportuno en Salud mental para la prevención de conductas de riesgo	0201	5,000,000.00	-5,000,000.00	0.00	0.00	0.00	0.00	0.00	0.00	0%	0%	
Proyecto	Q3292	UMAPS San José de Guanajuato, Celaya	0723	0.00	1,136,556.56	1,136,556.56	416,382.41	416,382.41	416,382.41	382,795.68	720,174.15	0%	37%	
Proyecto	Q3293	UMAPS San José de Guanajuato, Celaya	0723	0.00	0.00	0.00	0.00	0.00	0.00	0.00	0.00	0%	0%	
Proyecto	Q3295	Hospital General de Uriangato (ampliación y remodelación)	0810	0.00	7,850,051.57	7,850,051.57	6,339,731.57	6,339,731.57	6,339,731.57	6,339,731.57	1,510,320.00	0%	81%	
Proyecto	Q3298	Proyecto ejecutivo para la ampliación y remodelación de las secciones de Urgencias y Toco-Cirugía del HC San Francisco del Rincón	0817	0.00	551,802.92	551,802.92	551,802.92	0.00	0.00	0.00	551,802.92	0%	0%	
Proyecto	Q3300	Hospital de Traumatología León	0807	0.00	2,562,584.28	2,562,584.28	2,562,584.28	2,562,584.28	2,562,584.28	2,562,584.28	0.00	0%	100%	
Proyecto	Q3301	Torre médica del Hospital General de Irapuato	0806	0.00	2,595,142.72	2,595,142.72	2,595,142.72	1,719,015.00	1,719,015.00	1,719,015.00	876,127.72	0%	66%	
Proyecto	Q3305	UMAPS Vallierrilla Salamanca	0737	0.00	14,319,826.00	14,319,826.00	14,319,826.00	0.00	0.00	0.00	14,319,826.00	0%	0%	
Proyecto	Q3326	Equipamiento de Unidades Médicas en Dolores Hidalgo	0710	0.00	22,424.65	22,424.65	14,788.00	14,788.00	14,788.00	14,788.00	7,636.65	0%	66%	
Proyecto	Q3338	Hospital General de Acámbaro (equipamiento)	0801	0.00	11,710,268.03	11,710,268.03	11,510,768.03	11,510,768.03	11,510,768.03	11,262,063.79	199,500.00	0%	98%	
Proyecto	Q3339	Hospital General de San Miguel de Allende (equipamiento)	0802	0.00	7,324,231.39	7,324,231.39	7,070,231.39	7,070,231.39	7,070,231.39	6,821,527.15	254,000.00	0%	97%	
Proyecto	Q3340	Hospital General de Salamanca (equipamiento)	0808	0.00	7,953,245.49	7,953,245.49	7,832,617.04	7,832,617.04	7,832,617.04	7,832,617.04	120,628.45	0%	98%	
Proyecto	Q3341	Hospital General de Salvatierra (equipamiento)	0809	0.00	10,069,004.36	10,069,004.36	10,069,004.36	10,069,004.36	10,069,004.36	10,069,004.36	0.00	0%	100%	
Proyecto	Q3342	Hospital Materno de Celaya (equipamiento)	0843	0.00	10,639,534.60	10,639,534.60	8,093,658.79	8,093,658.79	8,093,658.79	8,093,658.79	2,545,875.81	0%	76%	
Proyecto	Q3349	Hospital Comunitario de Taimoro	0834	0.00	388,172.00	388,172.00	275,466.80	275,466.80	275,466.80	275,466.80	112,705.40	0%	71%	
Proyecto	Q3350	Hospital Materno Infantil de Irapuato	0845	0.00	4,254,949.85	4,254,949.85	4,174,668.65	4,174,668.65	4,174,668.65	4,166,780.65	80,281.20	0%	98%	
Proyecto	Q3351	Hospital Comunitario de San Diego de la Unión	0841	0.00	1,650,746.24	1,650,746.24	1,554,865.44	1,554,865.44	1,554,865.44	1,543,053.44	95,860.80	0%	94%	
Proyecto	Q3352	Hospital Comunitario de Manuel Doblado	0831	0.00	1,443,784.76	1,443,784.76	1,371,524.36	1,371,524.36	1,371,524.36	1,363,636.36	72,280.40	0%	95%	
Proyecto	Q3353	Hospital Comunitario de Huanimaro	0837	0.00	1,526,865.84	1,526,865.84	1,526,865.84	1,526,865.84	1,526,865.84	1,526,865.84	0.00	0%	100%	
Proyecto	Q3354	Hospital Comunitario de Juventino Rosas	0832	0.00	1,611,210.60	1,611,210.60	1,506,740.00	1,506,740.00	1,506,740.00	1,490,964.00	104,470.60	0%	94%	
Proyecto	Q3355	Hospital Comunitario de Comonfort	0823	0.00	1,636,343.76	1,636,343.76	1,636,343.76	1,636,343.76	1,636,343.76	1,636,343.76	0.00	0%	100%	
Proyecto	Q3356	Hospital Comunitario de Jaral del Progreso	0838	0.00	1,264,152.17	1,264,152.17	1,247,404.02	1,247,404.02	1,247,404.02	1,247,404.02	16,748.15	0%	99%	
Proyecto	Q3357	Hospital Comunitario de Cortazar	0833	0.00	2,287,094.17	2,287,094.17	2,286,812.47	2,286,812.47	2,286,812.47	2,286,812.47	281.70	0%	100%	
Proyecto	Q3358	Hospital Comunitario de Morelón	0839	0.00	1,691,262.91	1,691,262.91	1,658,182.51	1,658,182.51	1,658,182.51	1,646,350.51	33,080.40	0%	98%	
Proyecto	Q3359	Hospital Comunitario de Apaseo el Grande	0824	0.00	2,787,665.42	2,787,665.42	2,743,734.82	2,743,734.82	2,743,734.82	2,743,734.82	43,930.60	0%	98%	
Proyecto	Q3360	Hospital Comunitario de Jerécuaro	0825	0.00	4,821,576.03	4,821,576.03	4,775,435.63	4,775,435.63	4,775,435.63	4,775,435.63	46,140.40	0%	99%	
Proyecto	Q3361	Hospital General de San José Iturbide	0826	0.00	6,524,733.26	6,524,733.26	6,516,752.43	6,516,752.43	6,516,752.43	6,516,752.43	7,980.83	0%	100%	
Proyecto	Q3362	Hospital Comunitario de Villagrán	0835	0.00	2,382,692.28	2,382,692.28	2,307,316.68	2,307,316.68	2,307,316.68	2,307,316.68	75,375.60	0%	97%	
Proyecto	Q3363	Hospital Comunitario de Abasolo	0829	0.00	2,320,448.18	2,320,448.18	2,277,637.58	2,277,637.58	2,277,637.58	2,277,637.58	42,810.60	0%	98%	
Proyecto	Q3364	Hospital Comunitario de Apaseo el Alto	0830	0.00	1,711,091.72	1,711,091.72	1,607,510.74	1,607,510.74	1,607,510.74	1,599,622.74	103,580.98	0%	94%	
Proyecto	Q3365	Hospital General de San Luis de la Paz	0814	0.00	5,789,543.46	5,789,543.46	4,279,071.16	4,279,071.16	4,279,071.16	4,279,071.16	1,510,472.30	0%	74%	
Proyecto	Q3366	Hospital General de San Francisco del Rincón	0817	0.00	5,437,102.19	5,437,102.19	5,371,743.74	5,371,743.74	5,371,743.74	5,355,967.74	65,358.45	0%	99%	
Proyecto	Q3367	Hospital General de Pénjamo	0813	0.00	2,999,380.24	2,999,380.24	2,999,075.64	2,999,075.64	2,999,075.64	2,999,075.64	304.60	0%	100%	
Proyecto	Q3368	Hospital Materno San Luis de la Paz	0842	0.00	4,362,145.11	4,362,145.11	3,892,892.39	3,892,892.39	3,892,892.39	3,892,892.39	469,252.72	0%	89%	
Proyecto	Q3378	Edificio administrativo de la Secretaría de Salud (Remodelación)	0107	0.00	1,487,556.80	1,487,556.80	0.00	0.00	0.00	0.00	1,487,556.80	0%	0%	
Proyecto	Q3379	Hospital Comunitario Yuriria (Equipamiento)	0840	0.00	132,454.04	132,454.04	95,152.32	95,152.32	95,152.32	87,264.32	37,301.72	0%	72%	
Proyecto	Q3388	Fort SS Cont, Des y Emergencias Epidemiológicas	0201	0.00	323,692,562.83	323,692,562.83	306,096,195.35	306,096,195.35	306,096,195.35	302,688,954.59	17,596,367.48	0%	95%	
Proyecto	Q3398	UMAPS Puruagua, Acámbaro - Equipamiento	0743	0.00	413,917.00	413,917.00	413,917.00	413,917.00	413,917.00	413,917.00	0.00	0%	100%	
Proyecto	Q3399	UMAPS El Rancho, Salvatierra - Equipamiento	0732	0.00	413,917.00	413,917.00	413,917.00	413,917.00	413,917.00	413,917.00	0.00	0%	100%	
Proyecto	Q3400	CAISES Colón, Irapuato - Equipamiento	0731	0.00	413,917.00	413,917.00	413,917.00	413,917.00	413,917.00	413,917.00	0.00	0%	100%	
Proyecto	Q3401	UMAPS Los Ramírez, León - Equipamiento	0749	0.00	413,917.00	413,917.00	413,917.00	413,917.00	413,917.00	413,917.00	0.00	0%	100%	
Proyecto	Q3418	Centro de Salud Xichú	0722	0.00	1,777,020.47	1,777,020.47	1,777,020.47	0.00	0.00	0.00	1,777,020.47	0%	0%	
Total del					8,993,649,295.45	5,672,404,332.58	14,666,053,628.03	14,310,883,692.35	14,202,150,158.48	14,202,150,158.48	14,114,238,936.48	463,903,469.55		

Bajo protesta de decir verdad declaramos que los Estados Financieros y sus Notas son razonablemente correctos y son responsabilidad del emisor


LIC. FERNANDO REYNOSO MÁRQUEZ
 COORDINADOR GENERAL DE ADMINISTRACIÓN
 EN AUSENCIA DEL DIRECTOR GENERAL DEL ISAPEQ CON FUNDAMENTO EN LO DISPUESTO EN EL ART. 1 DEL REGLAMENTO INTERIOR DEL ISAPEQ


DR. ENRIQUE NEGRETE PÉREZ
 DIRECTOR GENERAL DE ADMINISTRACIÓN

Indicadores de Resultados
Del 1 de Enero al 31 de Diciembre de 2020

Ente Público: INSTITUTO DE SALUD PÚBLICA DEL ESTADO DE GUANAJUATO

PROGRAMA DE GOBIERNO		CATEGORIA PROGRAMATICA						INDICADORES										METAS			PRESUPUESTO (PESOS)			
Eje	Estrategia Transversal	F	FN	SF	PP	UR	Denominación del Indicador	Nivel	Tipo	Dimensión a Medir	Frecuencia de Medición	Unidad de Medida	Fórmula	Programada	Modificada	Alcanzada	Porcentaje de Alc./Prog. Alc./Modif		Aprobado	Modificado	Devengado	Porcentaje de Dev./Aprob. Dev./Modif		
2	2.2 IMPULSAR UNA VIDA PLENA Y SALUDABLE	2	2.3		E012	3019	E012.F1.100185: ESPERANZA DE VIDA AL NACER	FIN	ESTRATÉGICO	EFICACIA	ANUAL	AÑOS VIVIDOS	A/B	76.18		76.18	100.00%							
2	2.2 IMPULSAR UNA VIDA PLENA Y SALUDABLE	2	2.3		E012	3019	E012.F1.107260: PORCENTAJE DE POBLACION CON CARENCIA POR ACCESO A LOS SERVICIOS DE SALUD	FIN	ESTRATÉGICO	EFICACIA	BIENAL	PORCENTAJE	A/B*100	7.80		7.80	100.00%							
2	2.2 IMPULSAR UNA VIDA PLENA Y SALUDABLE	2	2.3		E012	3019	E012.F1.107261: RAZÓN DE MÉDICOS EN CONTACTO CON EL PACIENTE POR CADA MIL HABITANTES	FIN	ESTRATÉGICO	EFICACIA	ANUAL	TASA	A/B	172.00%		172.00%	100.00%							
2	2.2 IMPULSAR UNA VIDA PLENA Y SALUDABLE	2	2.3		E012	3019	E012.F1.107262: RAZÓN DE MORTALIDAD MATERNA (DEFUNCIONES POR CADA 100 MIL NACIDOS VIVOS ESTIMADOS)	FIN	ESTRATÉGICO	EFICACIA	ANUAL	RAZÓN	A/B	2773.00%		2773.00%	100.00%							
2	2.2 IMPULSAR UNA VIDA PLENA Y SALUDABLE	2	2.3		E012	3019	E012.F1.107263: TASA DE MORTALIDAD INFANTIL	FIN	ESTRATÉGICO	EFICACIA	ANUAL	TASA	A/B	945.00%		945.00%	100.00%							
2	2.2 IMPULSAR UNA VIDA PLENA Y SALUDABLE	2	2.3		E012	3019	E012.F1.107264: TASA DE MORTALIDAD EN NIÑOS MENORES DE 5 AÑOS	FIN	ESTRATÉGICO	EFICACIA	ANUAL	TASA	A/B	1157.00%		1157.00%	100.00%							
2	2.2 IMPULSAR UNA VIDA PLENA Y SALUDABLE	2	2.3		E012	3019	E012.P1.100372: PORCENTAJE DE PACIENTES CON DIFERIMIENTO QUIRÚRGICO	PROPÓSITO	ESTRATÉGICO	EFICIENCIA	CUATRIMESTRAL	PORCENTAJE	A/B*100	25.13%		15.00%	59.69%							
2	2.2 IMPULSAR UNA VIDA PLENA Y SALUDABLE	2	2.3		E012	3019	E012.P1.107465: PORCENTAJE DE SATISFACCIÓN DE USUARIOS QUE PERCIBIERON UN TRATO ADECUADO Y DIGNO	PROPÓSITO	ESTRATÉGICO	EFICIENCIA	CUATRIMESTRAL	PORCENTAJE	A/B*100	9200.00%		94.79%	1.03%							
2	2.2 IMPULSAR UNA VIDA PLENA Y SALUDABLE	2	2.3		E012	3019	E012.C02.101178: PORCENTAJE DE PACIENTES QUE ESPERAN TIEMPO ESTÁNDAR PARA RECIBIR ATENCIÓN EN EL SERVICIO DE URGENCIAS.	COMPONENTES	GESTIÓN	CALIDAD	CUATRIMESTRAL	PORCENTAJE	A/B*100	8300.00%		86.50%	1.04%							
2	2.2 IMPULSAR UNA VIDA PLENA Y SALUDABLE	2	2.3		E012	3019	E012.C02.107464: PORCENTAJE DE PACIENTES ENCUESTADOS SATISFECHOS CON LA CALIDAD PERCIBIDA EN UNIDADES HOSPITALARIAS	COMPONENTES	GESTIÓN	CALIDAD	CUATRIMESTRAL	PORCENTAJE	A/B*100	8800.00%		93.32%	1.06%							

SECTOR PARAESTATAL

Indicadores de Resultados
Del 1 de Enero al 31 de Diciembre de 2020

Ente Público: INSTITUTO DE SALUD PÚBLICA DEL ESTADO DE GUANAJUATO

PROGRAMA DE GOBIERNO		CATEGORIA PROGRAMÁTICA						INDICADORES							METAS		PRESUPUESTO (PESOS)							
Eje	Estrategia Transversal	F	FN	SF	PP	UR	Denominación del Indicador	Nivel	Tipo	Dimensión a Medir	Frecuencia de Medición	Unidad de Medida	Fórmula	Programada	Modificada	Alcanzada	Porcentaje de Alc. / Prog.		Aprobado	Modificado	Devengado	Porcentaje de Dev. / Anob. / Modif.		
2	2.2 IMPULSAR UNA VIDA PLENA Y SALUDABLE	2	2.3	02.03.05	E012	3019	E012.C02.P1110.I02490. PORCENTAJE DE AVANCE FÍSICO DEL PROCESO/PROYECTO	ACTIVIDADES	GESTIÓN	EFICIENCIA	MENSUAL	PORCENTAJE	A/B*100	100.00%		73.28%	73.28%							
2	2.2 IMPULSAR UNA VIDA PLENA Y SALUDABLE	2	2.3	02.03.05	E012	3019	E012.C02.P1110.I02492. PORCENTAJE DE AVANCE FINANCIERO DEL PROCESO/PROYECTO	ACTIVIDADES	GESTIÓN	EFICIENCIA	MENSUAL	PORCENTAJE	A/B*100	100.00%					96,902,083.00	110,208,048.23	109,618,050.52	113.12%	99.46%	
2	2.2 IMPULSAR UNA VIDA PLENA Y SALUDABLE	2	2.3	02.03.05	E012	3019	E012.C02.P1111.I02574. PORCENTAJE DE AVANCE FÍSICO DEL PROCESO/PROYECTO	ACTIVIDADES	GESTIÓN	EFICIENCIA	MENSUAL	PORCENTAJE	A/B*100	100.00%		46.87%	46.87%							
2	2.2 IMPULSAR UNA VIDA PLENA Y SALUDABLE	2	2.3	02.03.05	E012	3019	E012.C02.P1111.I02575. PORCENTAJE DE AVANCE FINANCIERO DEL PROCESO/PROYECTO	ACTIVIDADES	GESTIÓN	EFICIENCIA	MENSUAL	PORCENTAJE	A/B*100	100.00%					151,089,233.00	166,870,734.75	165,429,400.14	109.49%	99.14%	
2	2.2 IMPULSAR UNA VIDA PLENA Y SALUDABLE	2	2.3	02.03.05	E012	3019	E012.C02.P1207.I03050. PORCENTAJE DE AVANCE FÍSICO DEL PROCESO/PROYECTO	ACTIVIDADES	GESTIÓN	EFICIENCIA	MENSUAL	PORCENTAJE	A/B*100	100.00%		47.68%	47.68%							
2	2.2 IMPULSAR UNA VIDA PLENA Y SALUDABLE	2	2.3	02.03.05	E012	3019	E012.C02.P1207.I03053. PORCENTAJE DE AVANCE FINANCIERO DEL PROCESO/PROYECTO	ACTIVIDADES	GESTIÓN	EFICIENCIA	MENSUAL	PORCENTAJE	A/B*100	100.00%					108,799,720.00	215,053,632.50	212,444,203.47	195.26%	98.79%	
2	2.2 IMPULSAR UNA VIDA PLENA Y SALUDABLE	2	2.3	02.03.05	E012	3019	E012.C02.P1210.I03056. PORCENTAJE DE AVANCE FÍSICO DEL PROCESO/PROYECTO	ACTIVIDADES	GESTIÓN	EFICIENCIA	MENSUAL	PORCENTAJE	A/B*100	100.00%		50.50%	50.50%							
2	2.2 IMPULSAR UNA VIDA PLENA Y SALUDABLE	2	2.3	02.03.05	E012	3019	E012.C02.P1210.I03057. PORCENTAJE DE AVANCE FINANCIERO DEL PROCESO/PROYECTO	ACTIVIDADES	GESTIÓN	EFICIENCIA	MENSUAL	PORCENTAJE	A/B*100	100.00%					247,485,101.00	352,101,926.41	344,936,863.28	139.38%	97.97%	

Indicadores de Resultados
Del 1 de Enero al 31 de Diciembre de 2020

Ente Público: INSTITUTO DE SALUD PÚBLICA DEL ESTADO DE GUANAJUATO

PROGRAMA DE GOBIERNO		CATEGORIA PROGRAMÁTICA						INDICADORES						METAS				PRESUPUESTO (PESOS)						
Eje	Estrategia Transversal	F	FN	SF	PP	UR	Denominación del Indicador	Nivel	Tipo	Dimensión a Medir	Frecuencia de Medición	Unidad de Medida	Fórmula	Programada	Modificada	Alcanzada	Porcentaje de Alc. / Prog. Alc. / Modif.		Aprobado	Modificado	Devengado	Porcentaje de Dev. / Anoh. Dev. / Modif.		
2	2.2. IMPULSAR UNA VIDA PLENA Y SALUDABLE	2	2.3	02.03.05	E012	3019	E012.C02.P1213.I03058: PORCENTAJE DE AVANCE FÍSICO DEL PROCESO/PROYECTO	ACTIVIDADES	GESTIÓN	EFICIENCIA	MENSUAL	PORCENTAJE	A/B*100	100.00%		53.93%	53.93%							
2	2.2. IMPULSAR UNA VIDA PLENA Y SALUDABLE	2	2.3	02.03.05	E012	3019	E012.C02.P1213.I03059: PORCENTAJE DE AVANCE FINANCIERO DEL PROCESO/PROYECTO	ACTIVIDADES	GESTIÓN	EFICIENCIA	MENSUAL	PORCENTAJE	A/B*100	100.00%					72,055,230.00	106,338,288.43	105,309,782.44	146.15%	99.03%	
2	2.2. IMPULSAR UNA VIDA PLENA Y SALUDABLE	2	2.3	02.03.05	E012	3019	E012.C02.P1216.I03082: PORCENTAJE DE AVANCE FÍSICO DEL PROCESO/PROYECTO	ACTIVIDADES	GESTIÓN	EFICIENCIA	MENSUAL	PORCENTAJE	A/B*100	100.00%		60.85%	60.85%							
2	2.2. IMPULSAR UNA VIDA PLENA Y SALUDABLE	2	2.3	02.03.05	E012	3019	E012.C02.P1216.I03083: PORCENTAJE DE AVANCE FINANCIERO DEL PROCESO/PROYECTO	ACTIVIDADES	GESTIÓN	EFICIENCIA	MENSUAL	PORCENTAJE	A/B*100	100.00%					121,250,241.00	168,005,890.44	166,231,523.94	137.10%	98.94%	
2	2.2. IMPULSAR UNA VIDA PLENA Y SALUDABLE	2	2.3	02.03.05	E012	3019	E012.C02.P1219.I03086: PORCENTAJE DE AVANCE FÍSICO DEL PROCESO/PROYECTO	ACTIVIDADES	GESTIÓN	EFICIENCIA	MENSUAL	PORCENTAJE	A/B*100	100.00%		51.23%	51.23%							
2	2.2. IMPULSAR UNA VIDA PLENA Y SALUDABLE	2	2.3	02.03.05	E012	3019	E012.C02.P1219.I03087: PORCENTAJE DE AVANCE FINANCIERO DEL PROCESO/PROYECTO	ACTIVIDADES	GESTIÓN	EFICIENCIA	MENSUAL	PORCENTAJE	A/B*100	100.00%					118,377,371.00	150,905,102.80	150,308,818.06	126.97%	99.60%	
2	2.2. IMPULSAR UNA VIDA PLENA Y SALUDABLE	2	2.3	02.03.05	E012	3019	E012.C02.P1222.I03088: PORCENTAJE DE AVANCE FÍSICO DEL PROCESO/PROYECTO	ACTIVIDADES	GESTIÓN	EFICIENCIA	MENSUAL	PORCENTAJE	A/B*100	100.00%		68.60%	68.60%							
2	2.2. IMPULSAR UNA VIDA PLENA Y SALUDABLE	2	2.3	02.03.05	E012	3019	E012.C02.P1222.I03089: PORCENTAJE DE AVANCE FINANCIERO DEL PROCESO/PROYECTO	ACTIVIDADES	GESTIÓN	EFICIENCIA	MENSUAL	PORCENTAJE	A/B*100	100.00%					148,134,062.00	194,982,575.59	193,325,061.31	130.51%	99.15%	

SECTOR PARAESTATAL

Indicadores de Resultados
Del 1 de Enero al 31 de Diciembre de 2020

Ente Público: INSTITUTO DE SALUD PÚBLICA DEL ESTADO DE GUANAJUATO

PROGRAMA DE GOBIERNO		CATEGORÍA PROGRAMÁTICA					INDICADORES							METAS			PRESUPUESTO (PESOS)							
Eje	Estrategia Transversal	F	FN	SF	PP	UR	Denominación del Indicador	Nivel	Tipo	Dimensión a Medir	Frecuencia de Medición	Unidad de Medida	Fórmula	Programada	Modificada	Alcanzada	Porcentaje de Alc. / Prog. / Modif.		Aprobado	Modificado	Devengado	Porcentaje de Dev. / Anob. / Modif.		
2	2.2 IMPULSAR UNA VIDA PLENA Y SALUDABLE	2	2.3	02.03.05	E012	3019	E012.C02.P1225.I03228: PORCENTAJE DE AVANCE FÍSICO DEL PROCESO/PROYECTO	ACTIVIDADES	GESTIÓN	EFICIENCIA	MENSUAL	PORCENTAJE	A/B*100	100.00%		55.46%	55.46%							
2	2.2 IMPULSAR UNA VIDA PLENA Y SALUDABLE	2	2.3	02.03.05	E012	3019	E012.C02.P1225.I03229: PORCENTAJE DE AVANCE FINANCIERO DEL PROCESO/PROYECTO	ACTIVIDADES	GESTIÓN	EFICIENCIA	MENSUAL	PORCENTAJE	A/B*100	100.00%					310,012,759.00	290,838,231.20	287,393,566.05	92.70%	98.82%	
2	2.2 IMPULSAR UNA VIDA PLENA Y SALUDABLE	2	2.3	02.03.05	E012	3019	E012.C02.P1228.I03234: PORCENTAJE DE AVANCE FÍSICO DEL PROCESO/PROYECTO	ACTIVIDADES	GESTIÓN	EFICIENCIA	MENSUAL	PORCENTAJE	A/B*100	100.00%		66.82%	66.82%							
2	2.2 IMPULSAR UNA VIDA PLENA Y SALUDABLE	2	2.3	02.03.05	E012	3019	E012.C02.P1228.I03235: PORCENTAJE DE AVANCE FINANCIERO DEL PROCESO/PROYECTO	ACTIVIDADES	GESTIÓN	EFICIENCIA	MENSUAL	PORCENTAJE	A/B*100	100.00%					735,210,932.00	950,268,938.72	933,493,990.95	126.97%	98.23%	
2	2.2 IMPULSAR UNA VIDA PLENA Y SALUDABLE	2	2.3	02.03.05	E012	3019	E012.C02.P1231.I03244: PORCENTAJE DE AVANCE FÍSICO DEL PROCESO/PROYECTO	ACTIVIDADES	GESTIÓN	EFICIENCIA	MENSUAL	PORCENTAJE	A/B*100	100.00%		58.68%	58.68%							
2	2.2 IMPULSAR UNA VIDA PLENA Y SALUDABLE	2	2.3	02.03.05	E012	3019	E012.C02.P1231.I03245: PORCENTAJE DE AVANCE FINANCIERO DEL PROCESO/PROYECTO	ACTIVIDADES	GESTIÓN	EFICIENCIA	MENSUAL	PORCENTAJE	A/B*100	100.00%					108,985,879.00	143,018,690.02	141,859,509.95	130.16%	99.19%	
2	2.2 IMPULSAR UNA VIDA PLENA Y SALUDABLE	2	2.3	02.03.05	E012	3019	E012.C02.P1234.I03248: PORCENTAJE DE AVANCE FÍSICO DEL PROCESO/PROYECTO	ACTIVIDADES	GESTIÓN	EFICIENCIA	MENSUAL	PORCENTAJE	A/B*100	100.00%		41.52%	41.52%							
2	2.2 IMPULSAR UNA VIDA PLENA Y SALUDABLE	2	2.3	02.03.05	E012	3019	E012.C02.P1234.I03249: PORCENTAJE DE AVANCE FINANCIERO DEL PROCESO/PROYECTO	ACTIVIDADES	GESTIÓN	EFICIENCIA	MENSUAL	PORCENTAJE	A/B*100	100.00%					107,879,242.45	151,904,693.05	149,531,401.75	138.61%	98.44%	

Indicadores de Resultados
Del 1 de Enero al 31 de Diciembre de 2020

Ente Público: INSTITUTO DE SALUD PÚBLICA DEL ESTADO DE GUANAJUATO

PROGRAMA DE GOBIERNO		CATEGORIA PROGRAMATICA						INDICADORES										METAS					PRESUPUESTO (PESOS)				
Eje	Estrategia Transversal	F	FN	SF	PP	UR	Denominación del Indicador	Nivel	Tipo	Dimensión a Medir	Frecuencia de Medición	Unidad de Medida	Fórmula	Programada	Modificada	Alcanzada	Porcentaje de Alc. / Prog.		Aprobado	Modificado	Devengado	Porcentaje de Dev. / Anoh. / Modif.					
2	2.2 IMPULSAR UNA VIDA PLENA Y SALUDABLE	2	2.3	02.03.05	E012	3019	E012.C02.P1237.I03254. PORCENTAJE DE AVANCE FISICO DEL PROCESO/PROYECTO	ACTIVIDADES	GESTIÓN	EFICIENCIA	MENSUAL	PORCENTAJE	A/B*100	100.00%		63.01%	63.01%										
2	2.2 IMPULSAR UNA VIDA PLENA Y SALUDABLE	2	2.3	02.03.05	E012	3019	E012.C02.P1237.I03255. PORCENTAJE DE AVANCE FINANCIERO DEL PROCESO/PROYECTO	ACTIVIDADES	GESTIÓN	EFICIENCIA	MENSUAL	PORCENTAJE	A/B*100	100.00%					111,166,478.00	153,783,610.42	152,164,080.41	136.88%	98.95%				
2	2.2 IMPULSAR UNA VIDA PLENA Y SALUDABLE	2	2.3	02.03.05	E012	3019	E012.C02.P1240.I03268. PORCENTAJE DE AVANCE FISICO DEL PROCESO/PROYECTO	ACTIVIDADES	GESTIÓN	EFICIENCIA	MENSUAL	PORCENTAJE	A/B*100	100.00%		61.96%	61.96%										
2	2.2 IMPULSAR UNA VIDA PLENA Y SALUDABLE	2	2.3	02.03.05	E012	3019	E012.C02.P1240.I03269. PORCENTAJE DE AVANCE FINANCIERO DEL PROCESO/PROYECTO	ACTIVIDADES	GESTIÓN	EFICIENCIA	MENSUAL	PORCENTAJE	A/B*100	100.00%					74,337,678.00	144,693,853.82	135,409,978.38	182.16%	93.58%				
2	2.2 IMPULSAR UNA VIDA PLENA Y SALUDABLE	2	2.3	02.03.05	E012	3019	E012.C02.P1244.I03272. PORCENTAJE DE AVANCE FISICO DEL PROCESO/PROYECTO	ACTIVIDADES	GESTIÓN	EFICIENCIA	MENSUAL	PORCENTAJE	A/B*100	100.00%		58.99%	58.99%										
2	2.2 IMPULSAR UNA VIDA PLENA Y SALUDABLE	2	2.3	02.03.05	E012	3019	E012.C02.P1244.I03273. PORCENTAJE DE AVANCE FINANCIERO DEL PROCESO/PROYECTO	ACTIVIDADES	GESTIÓN	EFICIENCIA	MENSUAL	PORCENTAJE	A/B*100	100.00%					118,601,573.00	157,204,787.94	156,881,443.68	132.28%	99.79%				
2	2.2 IMPULSAR UNA VIDA PLENA Y SALUDABLE	2	2.3	02.03.05	E012	3019	E012.C02.P1248.I03282. PORCENTAJE DE AVANCE FISICO DEL PROCESO/PROYECTO	ACTIVIDADES	GESTIÓN	EFICIENCIA	MENSUAL	PORCENTAJE	A/B*100	100.00%		50.10%	50.10%										
2	2.2 IMPULSAR UNA VIDA PLENA Y SALUDABLE	2	2.3	02.03.05	E012	3019	E012.C02.P1248.I03284. PORCENTAJE DE AVANCE FINANCIERO DEL PROCESO/PROYECTO	ACTIVIDADES	GESTIÓN	EFICIENCIA	MENSUAL	PORCENTAJE	A/B*100	100.00%					111,123,584.00	143,411,601.68	140,680,487.11	126.60%	98.10%				

SECTOR PARAESTATAL

Indicadores de Resultados
Del 1 de Enero al 31 de Diciembre de 2020

Ente Público: INSTITUTO DE SALUD PÚBLICA DEL ESTADO DE GUANAJUATO

PROGRAMA DE GOBIERNO		CATEGORIA PROGRAMATICA						INDICADORES							METAS		PRESUPUESTO (PESOS)							
Eje	Estrategia Transversal	F	FN	SF	PP	UR	Denominación del Indicador	Nivel	Tipo	Dimensión a Medir	Frecuencia de Medición	Unidad de Medida	Fórmula	Programada	Modificada	Alcanzada	Porcentaje de Alc. / Prog.		Aprobado	Modificado	Devengado	Porcentaje de Dev. / Anob.		
																	Alc. / Modif.					Dev. / Modif.		
2	2.2 IMPULSAR UNA VIDA PLENA Y SALUDABLE	2	2.3	02.03.05	E012	3019	E012.C02.P1251.I03286: PORCENTAJE DE AVANCE FISICO DEL PROCESO/PROYECTO	ACTIVIDADES	GESTIÓN	EFICIENCIA	MENSUAL	PORCENTAJE	A/B*100	100.00%		30.38%	30.38%							
2	2.2 IMPULSAR UNA VIDA PLENA Y SALUDABLE	2	2.3	02.03.05	E012	3019	E012.C02.P1251.I03287: PORCENTAJE DE AVANCE FINANCIERO DEL PROCESO/PROYECTO	ACTIVIDADES	GESTIÓN	EFICIENCIA	MENSUAL	PORCENTAJE	A/B*100	100.00%					26,668,548.00	41,325,698.93	41,083,361.34	154.05%	99.41%	
2	2.2 IMPULSAR UNA VIDA PLENA Y SALUDABLE	2	2.3	02.03.05	E012	3019	E012.C02.P1253.I03288: PORCENTAJE DE AVANCE FISICO DEL PROCESO/PROYECTO	ACTIVIDADES	GESTIÓN	EFICIENCIA	MENSUAL	PORCENTAJE	A/B*100	100.00%		61.41%	61.41%							
2	2.2 IMPULSAR UNA VIDA PLENA Y SALUDABLE	2	2.3	02.03.05	E012	3019	E012.C02.P1253.I03289: PORCENTAJE DE AVANCE FINANCIERO DEL PROCESO/PROYECTO	ACTIVIDADES	GESTIÓN	EFICIENCIA	MENSUAL	PORCENTAJE	A/B*100	100.00%					133,964,497.00	130,192,266.09	128,337,057.45	95.80%	98.58%	
2	2.2 IMPULSAR UNA VIDA PLENA Y SALUDABLE	2	2.3	02.03.05	E012	3019	E012.C02.P1256.I03291: PORCENTAJE DE AVANCE FISICO DEL PROCESO/PROYECTO	ACTIVIDADES	GESTIÓN	EFICIENCIA	MENSUAL	PORCENTAJE	A/B*100	100.00%		85.16%	85.16%							
2	2.2 IMPULSAR UNA VIDA PLENA Y SALUDABLE	2	2.3	02.03.05	E012	3019	E012.C02.P1256.I03293: PORCENTAJE DE AVANCE FINANCIERO DEL PROCESO/PROYECTO	ACTIVIDADES	GESTIÓN	EFICIENCIA	MENSUAL	PORCENTAJE	A/B*100	100.00%					81,931,811.00	196,414,799.16	195,227,330.35	238.28%	99.40%	
2	2.2 IMPULSAR UNA VIDA PLENA Y SALUDABLE	2	2.3	02.03.05	E012	3019	E012.C02.P1260.I03300: PORCENTAJE DE AVANCE FISICO DEL PROCESO/PROYECTO	ACTIVIDADES	GESTIÓN	EFICIENCIA	MENSUAL	PORCENTAJE	A/B*100	100.00%		67.97%	67.97%							
2	2.2 IMPULSAR UNA VIDA PLENA Y SALUDABLE	2	2.3	02.03.05	E012	3019	E012.C02.P1260.I03301: PORCENTAJE DE AVANCE FINANCIERO DEL PROCESO/PROYECTO	ACTIVIDADES	GESTIÓN	EFICIENCIA	MENSUAL	PORCENTAJE	A/B*100	100.00%					97,384,580.00	171,513,333.11	170,293,787.72	174.87%	99.29%	

Indicadores de Resultados
Del 1 de Enero al 31 de Diciembre de 2020

Ente Público: INSTITUTO DE SALUD PÚBLICA DEL ESTADO DE GUANAJUATO

PROGRAMA DE GOBIERNO		CATEGORIA PROGRAMATICA						INDICADORES							METAS		PRESUPUESTO (PESOS)							
Eje	Estrategia Transversal	F	FN	SF	PP	UR	Denominación del Indicador	Nivel	Tipo	Dimensión a Medir	Frecuencia de Medición	Unidad de Medida	Fórmula	Programada	Modificada	Alcanzada	Porcentaje de Alc. / Prog. Alc. / Modif.		Aprobado	Modificado	Devengado	Porcentaje de Dev. / Anob. Dev. / Modif.		
2	2.2 IMPULSAR UNA VIDA PLENA Y SALUDABLE	2	2.3	02.03.05	E012	3019	E012.C02.P1263.I03303. PORCENTAJE DE AVANCE FÍSICO DEL PROCESO/PROYECTO	ACTIVIDADES	GESTIÓN	EFICIENCIA	MENSUAL	PORCENTAJE	A/B*100	100.00%		48.35%	48.35%							
2	2.2 IMPULSAR UNA VIDA PLENA Y SALUDABLE	2	2.3	02.03.05	E012	3019	E012.C02.P1263.I03305. PORCENTAJE DE AVANCE FINANCIERO DEL PROCESO/PROYECTO	ACTIVIDADES	GESTIÓN	EFICIENCIA	MENSUAL	PORCENTAJE	A/B*100	100.00%					30,855,621.00	43,780,669.33	43,160,070.75	139.88%	98.58%	
2	2.2 IMPULSAR UNA VIDA PLENA Y SALUDABLE	2	2.3	02.03.05	E012	3019	E012.C02.P1265.I03306. PORCENTAJE DE AVANCE FÍSICO DEL PROCESO/PROYECTO	ACTIVIDADES	GESTIÓN	EFICIENCIA	MENSUAL	PORCENTAJE	A/B*100	100.00%		63.03%	63.03%							
2	2.2 IMPULSAR UNA VIDA PLENA Y SALUDABLE	2	2.3	02.03.05	E012	3019	E012.C02.P1265.I03307. PORCENTAJE DE AVANCE FINANCIERO DEL PROCESO/PROYECTO	ACTIVIDADES	GESTIÓN	EFICIENCIA	MENSUAL	PORCENTAJE	A/B*100	100.00%					70,144,714.00	83,690,013.43	83,140,905.33	118.53%	99.34%	
2	2.2 IMPULSAR UNA VIDA PLENA Y SALUDABLE	2	2.3	02.03.05	E012	3019	E012.C02.P1270.I03322. PORCENTAJE DE AVANCE FÍSICO DEL PROCESO/PROYECTO	ACTIVIDADES	GESTIÓN	EFICIENCIA	MENSUAL	PORCENTAJE	A/B*100	100.00%		74.71%	74.71%							
2	2.2 IMPULSAR UNA VIDA PLENA Y SALUDABLE	2	2.3	02.03.05	E012	3019	E012.C02.P1270.I03323. PORCENTAJE DE AVANCE FINANCIERO DEL PROCESO/PROYECTO	ACTIVIDADES	GESTIÓN	EFICIENCIA	MENSUAL	PORCENTAJE	A/B*100	100.00%					30,166,342.00	48,416,494.28	47,808,993.56	158.48%	98.75%	
2	2.2 IMPULSAR UNA VIDA PLENA Y SALUDABLE	2	2.3	02.03.05	E012	3019	E012.C02.P1273.I03326. PORCENTAJE DE AVANCE FÍSICO DEL PROCESO/PROYECTO	ACTIVIDADES	GESTIÓN	EFICIENCIA	MENSUAL	PORCENTAJE	A/B*100	100.00%		60.03%	60.03%							
2	2.2 IMPULSAR UNA VIDA PLENA Y SALUDABLE	2	2.3	02.03.05	E012	3019	E012.C02.P1273.I03327. PORCENTAJE DE AVANCE FINANCIERO DEL PROCESO/PROYECTO	ACTIVIDADES	GESTIÓN	EFICIENCIA	MENSUAL	PORCENTAJE	A/B*100	100.00%					21,327,758.00	39,911,122.95	39,680,792.24	186.05%	99.42%	

SECTOR PARAESTATAL

Indicadores de Resultados
Del 1 de Enero al 31 de Diciembre de 2020

Ente Público: INSTITUTO DE SALUD PÚBLICA DEL ESTADO DE GUANAJUATO

PROGRAMA DE GOBIERNO		CATEGORIA PROGRAMÁTICA					INDICADORES										PRESUPUESTO (PESOS)							
Eje	Estrategia Transversal	F	FN	SF	PP	UR	Denominación del Indicador	Nivel	Tipo	Dimensión a Medir	Frecuencia de Medición	Unidad de Medida	Fórmula	Programada	Modificada	Alcance	Porcentaje de Alc.		Aprobado	Modificado	Devengado	Porcentaje de Dev.		
																	Alc. / Prog.	Alc. / Modif.			Dev. / Anob.	Dev. / Modif.		
2	2.2. IMPULSAR UNA VIDA PLENA Y SALUDABLE	2	2.3	02.03.05	E012	3019	E012.C02.P1274.I03328: PORCENTAJE DE AVANCE FÍSICO DEL PROCESO/PROYECTO	ACTIVIDADES	GESTIÓN	EFICIENCIA	MENSUAL	PORCENTAJE	A/B*100	100.00%		43.46%	43.46%							
2	2.2. IMPULSAR UNA VIDA PLENA Y SALUDABLE	2	2.3	02.03.05	E012	3019	E012.C02.P1274.I03329: PORCENTAJE DE AVANCE FINANCIERO DEL PROCESO/PROYECTO	ACTIVIDADES	GESTIÓN	EFICIENCIA	MENSUAL	PORCENTAJE	A/B*100	100.00%					23,668,997.00	41,046,873.22	40,378,846.62	170.60%	98.37%	
2	2.2. IMPULSAR UNA VIDA PLENA Y SALUDABLE	2	2.3	02.03.05	E012	3019	E012.C02.P1278.I03338: PORCENTAJE DE AVANCE FÍSICO DEL PROCESO/PROYECTO	ACTIVIDADES	GESTIÓN	EFICIENCIA	MENSUAL	PORCENTAJE	A/B*100	100.00%		62.77%	62.77%							
2	2.2. IMPULSAR UNA VIDA PLENA Y SALUDABLE	2	2.3	02.03.05	E012	3019	E012.C02.P1278.I03339: PORCENTAJE DE AVANCE FINANCIERO DEL PROCESO/PROYECTO	ACTIVIDADES	GESTIÓN	EFICIENCIA	MENSUAL	PORCENTAJE	A/B*100	100.00%					32,765,913.00	51,062,924.44	50,385,916.09	153.78%	98.67%	
2	2.2. IMPULSAR UNA VIDA PLENA Y SALUDABLE	2	2.3	02.03.05	E012	3019	E012.C02.P1281.I03340: PORCENTAJE DE AVANCE FÍSICO DEL PROCESO/PROYECTO	ACTIVIDADES	GESTIÓN	EFICIENCIA	MENSUAL	PORCENTAJE	A/B*100	100.00%		56.29%	56.29%							
2	2.2. IMPULSAR UNA VIDA PLENA Y SALUDABLE	2	2.3	02.03.05	E012	3019	E012.C02.P1281.I03343: PORCENTAJE DE AVANCE FINANCIERO DEL PROCESO/PROYECTO	ACTIVIDADES	GESTIÓN	EFICIENCIA	MENSUAL	PORCENTAJE	A/B*100	100.00%					9,995,552.00	16,300,720.38	16,247,992.04	162.55%	99.68%	
2	2.2. IMPULSAR UNA VIDA PLENA Y SALUDABLE	2	2.3	02.03.05	E012	3019	E012.C02.P1284.I03344: PORCENTAJE DE AVANCE FÍSICO DEL PROCESO/PROYECTO	ACTIVIDADES	GESTIÓN	EFICIENCIA	MENSUAL	PORCENTAJE	A/B*100	100.00%		59.91%	59.91%							
2	2.2. IMPULSAR UNA VIDA PLENA Y SALUDABLE	2	2.3	02.03.05	E012	3019	E012.C02.P1284.I03345: PORCENTAJE DE AVANCE FINANCIERO DEL PROCESO/PROYECTO	ACTIVIDADES	GESTIÓN	EFICIENCIA	MENSUAL	PORCENTAJE	A/B*100	100.00%					9,729,812.00	19,346,800.73	19,278,381.23	198.14%	99.65%	

Indicadores de Resultados
Del 1 de Enero al 31 de Diciembre de 2020

Ente Público: INSTITUTO DE SALUD PÚBLICA DEL ESTADO DE GUANAJUATO

PROGRAMA DE GOBIERNO		CATEGORIA PROGRAMATICA						INDICADORES							METAS			PRESUPUESTO (PESOS)						
Eje	Estrategia Transversal	F	FN	SF	PP	UR	Denominación del Indicador	Nivel	Tipo	Dimensión a Medir	Frecuencia de Medición	Unidad de Medida	Fórmula	Programada	Modificada	Alcanzada	Porcentaje de Alc. / Prog. Alc. / Modif.		Aprobado	Modificado	Devengado	Porcentaje de Dev. / Aprob. Dev. / Modif.		
2	2.2 IMPULSAR UNA VIDA PLENA Y SALUDABLE	2	2.3	02.03.05	E012	3019	E012.C02.P1288.I03354: PORCENTAJE DE AVANCE FÍSICO DEL PROCESO/PROYECTO	ACTIVIDADES	GESTIÓN	EFICIENCIA	MENSUAL	PORCENTAJE	A/B*100	100.00%		61.69%	61.69%							
2	2.2 IMPULSAR UNA VIDA PLENA Y SALUDABLE	2	2.3	02.03.05	E012	3019	E012.C02.P1288.I03355: PORCENTAJE DE AVANCE FINANCIERO DEL PROCESO/PROYECTO	ACTIVIDADES	GESTIÓN	EFICIENCIA	MENSUAL	PORCENTAJE	A/B*100	100.00%					23,157,168.00	43,888,004.29	43,497,951.84	187.84%	99.11%	
2	2.2 IMPULSAR UNA VIDA PLENA Y SALUDABLE	2	2.3	02.03.05	E012	3019	E012.C02.P1289.I03356: PORCENTAJE DE AVANCE FÍSICO DEL PROCESO/PROYECTO	ACTIVIDADES	GESTIÓN	EFICIENCIA	MENSUAL	PORCENTAJE	A/B*100	100.00%		61.24%	61.24%							
2	2.2 IMPULSAR UNA VIDA PLENA Y SALUDABLE	2	2.3	02.03.05	E012	3019	E012.C02.P1289.I03357: PORCENTAJE DE AVANCE FINANCIERO DEL PROCESO/PROYECTO	ACTIVIDADES	GESTIÓN	EFICIENCIA	MENSUAL	PORCENTAJE	A/B*100	100.00%					23,711,837.00	42,935,355.79	42,495,263.02	179.22%	98.97%	
2	2.2 IMPULSAR UNA VIDA PLENA Y SALUDABLE	2	2.3	02.03.05	E012	3019	E012.C02.P1294.I03358: PORCENTAJE DE AVANCE FÍSICO DEL PROCESO/PROYECTO	ACTIVIDADES	GESTIÓN	EFICIENCIA	MENSUAL	PORCENTAJE	A/B*100	100.00%		56.88%	56.88%							
2	2.2 IMPULSAR UNA VIDA PLENA Y SALUDABLE	2	2.3	02.03.05	E012	3019	E012.C02.P1294.I03359: PORCENTAJE DE AVANCE FINANCIERO DEL PROCESO/PROYECTO	ACTIVIDADES	GESTIÓN	EFICIENCIA	MENSUAL	PORCENTAJE	A/B*100	100.00%					26,486,012.00	51,493,264.39	50,947,478.45	192.36%	98.94%	
2	2.2 IMPULSAR UNA VIDA PLENA Y SALUDABLE	2	2.3	02.03.05	E012	3019	E012.C02.P1295.I03372: PORCENTAJE DE AVANCE FÍSICO DEL PROCESO/PROYECTO	ACTIVIDADES	GESTIÓN	EFICIENCIA	MENSUAL	PORCENTAJE	A/B*100	100.00%		65.09%	65.09%							
2	2.2 IMPULSAR UNA VIDA PLENA Y SALUDABLE	2	2.3	02.03.05	E012	3019	E012.C02.P1295.I03373: PORCENTAJE DE AVANCE FINANCIERO DEL PROCESO/PROYECTO	ACTIVIDADES	GESTIÓN	EFICIENCIA	MENSUAL	PORCENTAJE	A/B*100	100.00%					43,449,167.00	38,580,562.41	38,030,130.98	87.53%	98.57%	

SECTOR PARAESTATAL

Indicadores de Resultados
Del 1 de Enero al 31 de Diciembre de 2020

Ente Público: INSTITUTO DE SALUD PÚBLICA DEL ESTADO DE GUANAJUATO

PROGRAMA DE GOBIERNO		CATEGORIA PROGRAMATICA						INDICADORES										PRESUPUESTO (PESOS)						
Eje	Estrategia Transversal	F	FN	SF	PP	UR	Denominación del Indicador	Nivel	Tipo	Dimensión a Medir	Frecuencia de Medición	Unidad de Medida	Fórmula	Programada	Modificada	Alcanzada	Porcentaje de Alc. / Prog. Alc. / Modif.		Aprobado	Modificado	Devengado	Porcentaje de Dev. / Anob. Dev. / Modif.		
2	2.2 IMPULSAR UNA VIDA PLENA Y SALUDABLE	2	2.3	02.03.05	E012	3019	E012.C02.P1299.I03374: PORCENTAJE DE AVANCE FISICO DEL PROCESO/PROYECTO	ACTIVIDADES	GESTIÓN	EFICIENCIA	MENSUAL	PORCENTAJE	A/B*100	100.00%		69.24%	69.24%							
2	2.2 IMPULSAR UNA VIDA PLENA Y SALUDABLE	2	2.3	02.03.05	E012	3019	E012.C02.P1299.I03375: PORCENTAJE DE AVANCE FINANCIERO DEL PROCESO/PROYECTO	ACTIVIDADES	GESTIÓN	EFICIENCIA	MENSUAL	PORCENTAJE	A/B*100	100.00%					51,040,207.00	45,137,287.32	44,394,523.80	86.98%	98.35%	
2	2.2 IMPULSAR UNA VIDA PLENA Y SALUDABLE	2	2.3	02.03.05	E012	3019	E012.C02.P1302.I03376: PORCENTAJE DE AVANCE FISICO DEL PROCESO/PROYECTO	ACTIVIDADES	GESTIÓN	EFICIENCIA	MENSUAL	PORCENTAJE	A/B*100	100.00%		87.29%	87.29%							
2	2.2 IMPULSAR UNA VIDA PLENA Y SALUDABLE	2	2.3	02.03.05	E012	3019	E012.C02.P1302.I03377: PORCENTAJE DE AVANCE FINANCIERO DEL PROCESO/PROYECTO	ACTIVIDADES	GESTIÓN	EFICIENCIA	MENSUAL	PORCENTAJE	A/B*100	100.00%					21,974,733.00	36,054,883.18	35,826,479.46	163.03%	99.37%	
2	2.2 IMPULSAR UNA VIDA PLENA Y SALUDABLE	2	2.3	02.03.05	E012	3019	E012.C02.P1305.I03386: PORCENTAJE DE AVANCE FISICO DEL PROCESO/PROYECTO	ACTIVIDADES	GESTIÓN	EFICIENCIA	MENSUAL	PORCENTAJE	A/B*100	100.00%		64.27%	64.27%							
2	2.2 IMPULSAR UNA VIDA PLENA Y SALUDABLE	2	2.3	02.03.05	E012	3019	E012.C02.P1305.I03387: PORCENTAJE DE AVANCE FINANCIERO DEL PROCESO/PROYECTO	ACTIVIDADES	GESTIÓN	EFICIENCIA	MENSUAL	PORCENTAJE	A/B*100	100.00%					17,539,992.00	28,971,215.38	28,755,489.27	163.94%	99.26%	
2	2.2 IMPULSAR UNA VIDA PLENA Y SALUDABLE	2	2.3	02.03.05	E012	3019	E012.C02.P1308.I03388: PORCENTAJE DE AVANCE FISICO DEL PROCESO/PROYECTO	ACTIVIDADES	GESTIÓN	EFICIENCIA	MENSUAL	PORCENTAJE	A/B*100	100.00%		43.34%	43.34%							
2	2.2 IMPULSAR UNA VIDA PLENA Y SALUDABLE	2	2.3	02.03.05	E012	3019	E012.C02.P1308.I03389: PORCENTAJE DE AVANCE FINANCIERO DEL PROCESO/PROYECTO	ACTIVIDADES	GESTIÓN	EFICIENCIA	MENSUAL	PORCENTAJE	A/B*100	100.00%					25,545,750.00	42,053,735.31	41,768,333.36	163.50%	99.32%	

CUENTA PÚBLICA
GUANAJUATO 2020

0

Indicadores de Resultados
Del 1 de Enero al 31 de Diciembre de 2020

Ente Público: INSTITUTO DE SALUD PÚBLICA DEL ESTADO DE GUANAJUATO

PROGRAMA DE GOBIERNO		CATEGORÍA PROGRAMÁTICA					INDICADORES							METAS			PRESUPUESTO (PESOS)							
Eje	Estrategia Transversal	F	FN	SF	PP	UR	Denominación del Indicador	Nivel	Tipo	Dimensión a Medir	Frecuencia de Medición	Unidad de Medida	Fórmula	Programada	Modificada	Alcanzada	Porcentaje de Alc. / Prog. Alc. / Modif.		Aprobado	Modificado	Devengado	Porcentaje de Dev. / Aprob. Dev. / Modif.		
2	2.2 IMPULSAR UNA VIDA PLENA Y SALUDABLE	2	2.3	02.03.05	E012	3019	E012.C02.P1310.I03390: PORCENTAJE DE AVANCE FÍSICO DEL PROCESO/PROYECTO	ACTIVIDADES	GESTIÓN	EFICIENCIA	MENSUAL	PORCENTAJE	A/B*100	100.00%		68.47%	68.47%							
2	2.2 IMPULSAR UNA VIDA PLENA Y SALUDABLE	2	2.3	02.03.05	E012	3019	E012.C02.P1310.I03391: PORCENTAJE DE AVANCE FINANCIERO DEL PROCESO/PROYECTO	ACTIVIDADES	GESTIÓN	EFICIENCIA	MENSUAL	PORCENTAJE	A/B*100	100.00%					22,028,985.00	36,579,075.45	36,088,810.11	163.82%	98.66%	
2	2.2 IMPULSAR UNA VIDA PLENA Y SALUDABLE	2	2.3	02.03.05	E012	3019	E012.C02.P1316.I03448: PORCENTAJE DE AVANCE FÍSICO DEL PROCESO/PROYECTO	ACTIVIDADES	GESTIÓN	EFICIENCIA	MENSUAL	PORCENTAJE	A/B*100	100.00%		80.17%	80.17%							
2	2.2 IMPULSAR UNA VIDA PLENA Y SALUDABLE	2	2.3	02.03.05	E012	3019	E012.C02.P1316.I03451: PORCENTAJE DE AVANCE FINANCIERO DEL PROCESO/PROYECTO	ACTIVIDADES	GESTIÓN	EFICIENCIA	MENSUAL	PORCENTAJE	A/B*100	100.00%					168,724,369.00	226,951,503.97	224,265,975.82	132.92%	98.82%	
2	2.2 IMPULSAR UNA VIDA PLENA Y SALUDABLE	2	2.3	02.03.05	E012	3019	E012.C02.P1321.I03454: PORCENTAJE DE AVANCE FÍSICO DEL PROCESO/PROYECTO	ACTIVIDADES	GESTIÓN	EFICIENCIA	MENSUAL	PORCENTAJE	A/B*100	100.00%		74.86%	74.86%							
2	2.2 IMPULSAR UNA VIDA PLENA Y SALUDABLE	2	2.3	02.03.05	E012	3019	E012.C02.P1321.I03456: PORCENTAJE DE AVANCE FINANCIERO DEL PROCESO/PROYECTO	ACTIVIDADES	GESTIÓN	EFICIENCIA	MENSUAL	PORCENTAJE	A/B*100	100.00%					105,086,764.00	216,321,445.96	214,953,100.84	204.55%	99.37%	
2	2.2 IMPULSAR UNA VIDA PLENA Y SALUDABLE	2	2.3	02.03.05	E012	3019	E012.C02.P1324.I03458: PORCENTAJE DE AVANCE FÍSICO DEL PROCESO/PROYECTO	ACTIVIDADES	GESTIÓN	EFICIENCIA	MENSUAL	PORCENTAJE	A/B*100	100.00%		41.63%	41.63%							
2	2.2 IMPULSAR UNA VIDA PLENA Y SALUDABLE	2	2.3	02.03.05	E012	3019	E012.C02.P1324.I03460: PORCENTAJE DE AVANCE FINANCIERO DEL PROCESO/PROYECTO	ACTIVIDADES	GESTIÓN	EFICIENCIA	MENSUAL	PORCENTAJE	A/B*100	100.00%					138,518,588.00	135,264,950.28	133,077,744.02	96.07%	98.36%	

SECTOR PARAESTATAL

Indicadores de Resultados
Del 1 de Enero al 31 de Diciembre de 2020

Ente Público: INSTITUTO DE SALUD PÚBLICA DEL ESTADO DE GUANAJUATO

PROGRAMA DE GOBIERNO		CATEGORIA PROGRAMÁTICA					INDICADORES										PRESUPUESTO (PESOS)							
Eje	Estrategia Transversal	F	FN	SF	PP	UR	Denominación del Indicador	Nivel	Tipo	Dimensión a Medir	Frecuencia de Medición	Unidad de Medida	Fórmula	Programada	Modificada	Alcanzada	Porcentaje de Alc. / Prog. Alc. / Modif		Aprobado	Modificado	Devengado	Porcentaje de Dev. / Anob. Dev. / Modif		
2	2.2. IMPULSAR UNA VIDA PLENA Y SALUDABLE	2	2.3	02.03.05	E012	3019	E012.C02.P1327.I03486: PORCENTAJE DE AVANCE FÍSICO DEL PROCESO/PROYECTO	ACTIVIDADES	GESTIÓN	EFICIENCIA	MENSUAL	PORCENTAJE	A/B*100	100.00%		7.35%	7.35%							
2	2.2. IMPULSAR UNA VIDA PLENA Y SALUDABLE	2	2.3	02.03.05	E012	3019	E012.C02.P1327.I03487: PORCENTAJE DE AVANCE FINANCIERO DEL PROCESO/PROYECTO	ACTIVIDADES	GESTIÓN	EFICIENCIA	MENSUAL	PORCENTAJE	A/B*100	100.00%					86,378,663.00	57,126,585.91	56,737,984.88	65.69%	99.32%	
2	2.2. IMPULSAR UNA VIDA PLENA Y SALUDABLE	2	2.3	02.03.05	E012	3019	E012.C02.P1330.I03488: PORCENTAJE DE AVANCE FÍSICO DEL PROCESO/PROYECTO	ACTIVIDADES	GESTIÓN	EFICIENCIA	MENSUAL	PORCENTAJE	A/B*100	100.00%		48.53%	48.53%							
2	2.2. IMPULSAR UNA VIDA PLENA Y SALUDABLE	2	2.3	02.03.05	E012	3019	E012.C02.P1330.I03489: PORCENTAJE DE AVANCE FINANCIERO DEL PROCESO/PROYECTO	ACTIVIDADES	GESTIÓN	EFICIENCIA	MENSUAL	PORCENTAJE	A/B*100	100.00%					13,549,041.00	21,254,707.55	21,176,165.37	156.29%	99.63%	
2	2.2. IMPULSAR UNA VIDA PLENA Y SALUDABLE	2	2.3	02.03.05	E012	3019	E012.C02.P2140.I03490: PORCENTAJE DE AVANCE FÍSICO DEL PROCESO/PROYECTO	ACTIVIDADES	GESTIÓN	EFICIENCIA	MENSUAL	PORCENTAJE	A/B*100	100.00%		53.37%	53.37%							
2	2.2. IMPULSAR UNA VIDA PLENA Y SALUDABLE	2	2.3	02.03.05	E012	3019	E012.C02.P2140.I03491: PORCENTAJE DE AVANCE FINANCIERO DEL PROCESO/PROYECTO	ACTIVIDADES	GESTIÓN	EFICIENCIA	MENSUAL	PORCENTAJE	A/B*100	100.00%					24,559,121.57	40,907,908.69	40,598,523.82	165.31%	99.24%	
2	2.2. IMPULSAR UNA VIDA PLENA Y SALUDABLE	2	2.3	02.03.05	E012	3019	E012.C02.P2776.I03513: PORCENTAJE DE AVANCE FÍSICO DEL PROCESO/PROYECTO	ACTIVIDADES	GESTIÓN	EFICIENCIA	MENSUAL	PORCENTAJE	A/B*100	100.00%		94.94%	94.94%							
2	2.2. IMPULSAR UNA VIDA PLENA Y SALUDABLE	2	2.3	02.03.05	E012	3019	E012.C02.P2776.I03515: PORCENTAJE DE AVANCE FINANCIERO DEL PROCESO/PROYECTO	ACTIVIDADES	GESTIÓN	EFICIENCIA	MENSUAL	PORCENTAJE	A/B*100	100.00%					177,414,793.00	362,676,633.90	351,230,215.86	197.97%	96.84%	

Indicadores de Resultados
Del 1 de Enero al 31 de Diciembre de 2020

Ente Público: INSTITUTO DE SALUD PÚBLICA DEL ESTADO DE GUANAJUATO

PROGRAMA DE GOBIERNO		CATEGORÍA PROGRAMÁTICA						INDICADORES						METAS						PRESUPUESTO (PESOS)				
Eje	Estrategia Transversal	F	FN	SF	PP	UR	Denominación del Indicador	Nivel	Tipo	Dimensión a Medir	Frecuencia de Medición	Unidad de Medida	Fórmula	Programada	Modificada	Alcanzada	Porcentaje de Alc./Prog.		Aprobado	Modificado	Devengado	Porcentaje de Dev./Modif.		
																	Alc.	Prog.				Dev.	Modif.	
2	2.2. IMPULSAR UNA VIDA PLENA Y SALUDABLE	2	2.3	02.03.05	E012	3019	E012.C02.P2780.I03526. PORCENTAJE DE AVANCE FÍSICO DEL PROCESO/PROYECTO	ACTIVIDADES	GESTIÓN	EFICIENCIA	MENSUAL	PORCENTAJE	A/B*100	100.00%		62.54%	62.54%							
2	2.2. IMPULSAR UNA VIDA PLENA Y SALUDABLE	2	2.3	02.03.05	E012	3019	E012.C02.P2780.I03527. PORCENTAJE DE AVANCE FINANCIERO DEL PROCESO/PROYECTO	ACTIVIDADES	GESTIÓN	EFICIENCIA	MENSUAL	PORCENTAJE	A/B*100	100.00%					1,012,207,215.00	2,197,791,852.08	2,036,191,402.89	201.16%	92.65%	
2	2.2. IMPULSAR UNA VIDA PLENA Y SALUDABLE	2	2.3	02.03.05	E012	3019	E012.C02.P2800.I03542. PORCENTAJE DE AVANCE FÍSICO DEL PROCESO/PROYECTO	ACTIVIDADES	GESTIÓN	EFICIENCIA	MENSUAL	PORCENTAJE	A/B*100	100.00%		59.09%	59.09%							
2	2.2. IMPULSAR UNA VIDA PLENA Y SALUDABLE	2	2.3	02.03.05	E012	3019	E012.C02.P2800.I03543. PORCENTAJE DE AVANCE FINANCIERO DEL PROCESO/PROYECTO	ACTIVIDADES	GESTIÓN	EFICIENCIA	MENSUAL	PORCENTAJE	A/B*100	100.00%					42,343,676.83	73,149,947.08	72,546,542.23	171.33%	99.18%	
2	2.2. IMPULSAR UNA VIDA PLENA Y SALUDABLE	2	2.3	02.03.05	E012	3019	E012.C02.P2801.I03544. PORCENTAJE DE AVANCE FÍSICO DEL PROCESO/PROYECTO	ACTIVIDADES	GESTIÓN	EFICIENCIA	MENSUAL	PORCENTAJE	A/B*100	100.00%		92.73%	92.73%							
2	2.2. IMPULSAR UNA VIDA PLENA Y SALUDABLE	2	2.3	02.03.05	E012	3019	E012.C02.P2801.I03545. PORCENTAJE DE AVANCE FINANCIERO DEL PROCESO/PROYECTO	ACTIVIDADES	GESTIÓN	EFICIENCIA	MENSUAL	PORCENTAJE	A/B*100	100.00%					54,338,162.00	286,522,937.69	286,522,937.69	527.30%	100.00%	
2	2.2. IMPULSAR UNA VIDA PLENA Y SALUDABLE	2	2.3	02.03.05	E012	3019	E012.C02.P2883.I03552. PORCENTAJE DE AVANCE FÍSICO DEL PROCESO/PROYECTO	ACTIVIDADES	GESTIÓN	EFICIENCIA	MENSUAL	PORCENTAJE	A/B*100	100.00%		48.57%	48.57%							
2	2.2. IMPULSAR UNA VIDA PLENA Y SALUDABLE	2	2.3	02.03.05	E012	3019	E012.C02.P2883.I03553. PORCENTAJE DE AVANCE FINANCIERO DEL PROCESO/PROYECTO	ACTIVIDADES	GESTIÓN	EFICIENCIA	MENSUAL	PORCENTAJE	A/B*100	100.00%					38,895,295.00	36,114,858.44	36,014,654.15	92.50%	99.72%	

SECTOR PARAESTATAL

Indicadores de Resultados
Del 1 de Enero al 31 de Diciembre de 2020

Ente Público: INSTITUTO DE SALUD PÚBLICA DEL ESTADO DE GUANAJUATO

PROGRAMA DE GOBIERNO		CATEGORIA PROGRAMÁTICA						INDICADORES							METAS			PRESUPUESTO (PESOS)						
Eje	Estrategia Transversal	F	FN	SF	PP	UR	Denominación del Indicador	Nivel	Tipo	Dimensión a Medir	Frecuencia de Medición	Unidad de Medida	Fórmula	Programada	Modificada	Alcanzada	Porcentaje de		Aprobado	Modificado	Devengado	Porcentaje de		
																	Aic. / Prog.	Aic. / Modif.				Dev. / Aprob.	Dev. / Modif.	
2	2.2 IMPULSAR UNA VIDA PLENA Y SALUDABLE	2	2.3	02.03.05	E012	3019	E012.C02.P2969.I06547. PORCENTAJE DE AVANCE FÍSICO DEL PROCESO/PROYECTO	ACTIVIDADES	GESTIÓN	EFICIENCIA	MENSUAL	PORCENTAJE	A/B*100	100.00%		100.00%	100.00%							
2	2.2 IMPULSAR UNA VIDA PLENA Y SALUDABLE	2	2.3	02.03.05	E012	3019	E012.C02.P2969.I06548. PORCENTAJE DE AVANCE FINANCIERO DEL PROCESO/PROYECTO	ACTIVIDADES	GESTIÓN	EFICIENCIA	MENSUAL	PORCENTAJE	A/B*100	100.00%					144,907,284.00	1,015,360,870.36	1,013,992,171.99	699.75%	99.87%	
2	2.2 IMPULSAR UNA VIDA PLENA Y SALUDABLE	2	2.3	02.03.05	E012	3019	E012.C02.Q0060.I03748. PORCENTAJE DE AVANCE FÍSICO DEL PROCESO/PROYECTO	ACTIVIDADES	GESTIÓN	EFICIENCIA	MENSUAL	PORCENTAJE	A/B*100	100.00%		97.75%	97.75%							
2	2.2 IMPULSAR UNA VIDA PLENA Y SALUDABLE	2	2.3	02.03.05	E012	3019	E012.C02.Q0060.I03749. PORCENTAJE DE AVANCE FINANCIERO DEL PROCESO/PROYECTO	ACTIVIDADES	GESTIÓN	EFICIENCIA	MENSUAL	PORCENTAJE	A/B*100	100.00%					18,500,000.00	16,163,261.86	16,163,261.86	87.37%	100.00%	
2	2.2 IMPULSAR UNA VIDA PLENA Y SALUDABLE	2	2.3	02.03.05	E012	3019	E012.C02.Q0637.I03796. PORCENTAJE DE AVANCE FÍSICO DEL PROCESO/PROYECTO	ACTIVIDADES	GESTIÓN	EFICIENCIA	MENSUAL	PORCENTAJE	A/B*100	100.00%		100.00%	100.00%							
2	2.2 IMPULSAR UNA VIDA PLENA Y SALUDABLE	2	2.3	02.03.05	E012	3019	E012.C02.Q0637.I03797. PORCENTAJE DE AVANCE FINANCIERO DEL PROCESO/PROYECTO	ACTIVIDADES	GESTIÓN	EFICIENCIA	MENSUAL	PORCENTAJE	A/B*100	100.00%						3,669,829.63	3,669,829.63		100.00%	
2	2.2 IMPULSAR UNA VIDA PLENA Y SALUDABLE	2	2.3	02.03.05	E012	3019	E012.C02.Q1241.I01266. PORCENTAJE DE AVANCE FÍSICO DEL PROCESO/PROYECTO	ACTIVIDADES	GESTIÓN	EFICIENCIA	MENSUAL	PORCENTAJE	A/B*100	100.00%			99.75%	99.75%						
2	2.2 IMPULSAR UNA VIDA PLENA Y SALUDABLE	2	2.3	02.03.05	E012	3019	E012.C02.Q1241.I01267. PORCENTAJE DE AVANCE FINANCIERO DEL PROCESO/PROYECTO	ACTIVIDADES	GESTIÓN	EFICIENCIA	MENSUAL	PORCENTAJE	A/B*100	100.00%					7,500,000.00	7,427,192.79	7,427,192.79	99.03%	100.00%	

Indicadores de Resultados
Del 1 de Enero al 31 de Diciembre de 2020

Ente Público: INSTITUTO DE SALUD PÚBLICA DEL ESTADO DE GUANAJUATO

PROGRAMA DE GOBIERNO		CATEGORÍA PROGRAMÁTICA						INDICADORES						METAS			PRESUPUESTO (PESOS)							
Eje	Estrategia Transversal	F	FN	SF	PP	UR	Denominación del Indicador	Nivel	Tipo	Dimensión a Medir	Frecuencia de Medición	Unidad de Medida	Fórmula	Programada	Modificada	Alcanzada	Porcentaje de Alc.		Aprobado	Modificado	Devengado	Porcentaje de Dev.		
																	Alc. / Prog.	Alc. / Modif.				Dev. / Anob.	Dev. / Modif.	
2	2.2 IMPULSAR UNA VIDA PLENA Y SALUDABLE	2	2.3	02.03.05	E012	3019	E012.C02.Q2920.I06854 PORCENTAJE DE AVANCE FÍSICO DEL PROCESO/PROYECTO	ACTIVIDADES	GESTIÓN	EFICIENCIA	MENSUAL	PORCENTAJE	A/B*100	100.00%		95.55%	95.55%							
2	2.2 IMPULSAR UNA VIDA PLENA Y SALUDABLE	2	2.3	02.03.05	E012	3019	E012.C02.Q2920.I06855 PORCENTAJE DE AVANCE FINANCIERO DEL PROCESO/PROYECTO	ACTIVIDADES	GESTIÓN	EFICIENCIA	MENSUAL	PORCENTAJE	A/B*100	100.00%					2,000,000.00	747,539.94	747,539.94	37.38%	100.00%	
2	2.2 IMPULSAR UNA VIDA PLENA Y SALUDABLE	2	2.3	02.03.03	E012	3019	E012.C02.Q3295.I08635 PORCENTAJE DE AVANCE FÍSICO DEL PROCESO/PROYECTO	ACTIVIDADES	GESTIÓN	EFICIENCIA	MENSUAL	PORCENTAJE	A/B*100	100.00%		96.66%	96.66%							
2	2.2 IMPULSAR UNA VIDA PLENA Y SALUDABLE	2	2.3	02.03.03	E012	3019	E012.C02.Q3295.I08636 PORCENTAJE DE AVANCE FINANCIERO DEL PROCESO/PROYECTO	ACTIVIDADES	GESTIÓN	EFICIENCIA	MENSUAL	PORCENTAJE	A/B*100	100.00%					7,850,051.57	6,339,731.57			80.76%	
2	2.2 IMPULSAR UNA VIDA PLENA Y SALUDABLE	2	2.3	02.03.03	E012	3019	E012.C02.Q3300.I08705 PORCENTAJE DE AVANCE FÍSICO DEL PROCESO/PROYECTO	ACTIVIDADES	GESTIÓN	EFICIENCIA	MENSUAL	PORCENTAJE	A/B*100	100.00%		100.00%	100.00%							
2	2.2 IMPULSAR UNA VIDA PLENA Y SALUDABLE	2	2.3	02.03.03	E012	3019	E012.C02.Q3300.I08706 PORCENTAJE DE AVANCE FINANCIERO DEL PROCESO/PROYECTO	ACTIVIDADES	GESTIÓN	EFICIENCIA	MENSUAL	PORCENTAJE	A/B*100	100.00%					2,562,584.28	2,562,584.28			100.00%	
2	2.2 IMPULSAR UNA VIDA PLENA Y SALUDABLE	2	2.3	02.03.03	E012	3019	E012.C02.Q3301.I08719 PORCENTAJE DE AVANCE FÍSICO DEL PROCESO/PROYECTO	ACTIVIDADES	GESTIÓN	EFICIENCIA	MENSUAL	PORCENTAJE	A/B*100	100.00%		68.51%	68.51%							
2	2.2 IMPULSAR UNA VIDA PLENA Y SALUDABLE	2	2.3	02.03.03	E012	3019	E012.C02.Q3301.I08720 PORCENTAJE DE AVANCE FINANCIERO DEL PROCESO/PROYECTO	ACTIVIDADES	GESTIÓN	EFICIENCIA	MENSUAL	PORCENTAJE	A/B*100	100.00%					2,595,142.72	1,719,015.00			66.24%	

SECTOR PARAESTATAL

Indicadores de Resultados
Del 1 de Enero al 31 de Diciembre de 2020

Ente Público: INSTITUTO DE SALUD PÚBLICA DEL ESTADO DE GUANAJUATO

PROGRAMA DE GOBIERNO	Estrategia Transversal	CATEGORIA PROGRAMATICA						Denominación del Indicador	Nivel	Tipo	INDICADORES				Fórmula	Programada	Modificada	METAS			PRESUPUESTO (PESOS)					
		F	FN	SF	PP	UR	Dimensión a Medir				Frecuencia de Medición	Unidad de Medida	Alcanzada	Porcentaje de Alc.				Aprobado	Modificado	Devengado	Porcentaje de Dev.					
														Alc. / Prog.							Alc. / Modif.	Dev. / Aprob.	Dev. / Modif.			
2	2.2. IMPULSAR UNA VIDA PLENA Y SALUDABLE	2	2.3		E064	3019	E064.F1.I00198: ESPERANZA DE VIDA AL NACER	FIN	ESTRATÉGICO	EFICACIA	ANUAL	AÑOS VIVIDOS	A/B	7618.00%		7618.00%	100.00%									
2	2.2. IMPULSAR UNA VIDA PLENA Y SALUDABLE	2	2.3		E064	3019	E064.F1.I07265: RAZÓN DE MORTALIDAD MATERNA (DEFUNCIONES POR CADA 100 MIL NACIDOS VIVOS ESTIMADOS)	FIN	ESTRATÉGICO	EFICACIA	ANUAL	TASA	A/B	2773.00%		2773.00%	100.00%									
2	2.2. IMPULSAR UNA VIDA PLENA Y SALUDABLE	2	2.3		E064	3019	E064.F1.I07266: MORTALIDAD POR DIABETES MELLITUS POR CADA 100 000 HABITANTES	FIN	ESTRATÉGICO	EFICACIA	ANUAL	TASA	A/B	8620.00%		8620.00%	100.00%									
2	2.2. IMPULSAR UNA VIDA PLENA Y SALUDABLE	2	2.3		E064	3019	E064.F1.I07268: TASA DE MORTALIDAD POR ACCIDENTES DE TRÁNSITO POR CADA 100 MIL HABITANTES	FIN	ESTRATÉGICO	EFICACIA	ANUAL	TASA	A/B	1553.00%		1553.00%	100.00%									
2	2.2. IMPULSAR UNA VIDA PLENA Y SALUDABLE	2	2.3		E064	3019	E064.F1.I07269: TASA DE MORTALIDAD EN NIÑOS MENORES DE 5 AÑOS	FIN	ESTRATÉGICO	EFICACIA	ANUAL	TASA	A/B	1157.00%		1157.00%	100.00%									
2	2.2. IMPULSAR UNA VIDA PLENA Y SALUDABLE	2	2.3		E064	3019	E064.P1.I07741: PORCENTAJE DE EMBARAZADAS CLASIFICADAS ALTO RIESGO.	PROPÓSITO	ESTRATÉGICO	EFICIENCIA	ANUAL	PORCENTAJE	A/B*100	17.15%		25.01%	145.83%									
2	2.2. IMPULSAR UNA VIDA PLENA Y SALUDABLE	2	2.3		E064	3019	E064.P1.I07742: PORCENTAJE DE PACIENTES CON DIABETES MELLITUS BAJO CONTROL EN LAS UNIDADES DE SALUD PÚBLICA DEL ESTADO.	PROPÓSITO	GESTIÓN	EFICIENCIA	ANUAL	PORCENTAJE	A/B*100	48.95%		48.95%	100.00%									
2	2.2. IMPULSAR UNA VIDA PLENA Y SALUDABLE	2	2.3		E064	3019	E064.P1.I07743: PORCENTAJE DE COMUNIDADES DE 500 A 2500 HABITANTES COMO PROMOTORAS DE LA SALUD CERTIFICADAS.	PROPÓSITO	GESTIÓN	EFICIENCIA	ANUAL	PORCENTAJE	A/B*100	100.00%		100.00%	100.00%									

Indicadores de Resultados
Del 1 de Enero al 31 de Diciembre de 2020

Ente Público: INSTITUTO DE SALUD PÚBLICA DEL ESTADO DE GUANAJUATO

PROGRAMA DE GOBIERNO		CATEGORIA PROGRAMÁTICA						INDICADORES										PRESUPUESTO (PESOS)					
Eje	Estrategia Transversal	F	FN	SF	PP	UR	Denominación del Indicador	Nivel	Tipo	Dimensión a Medir	Frecuencia de Medición	Unidad de Medida	Fórmula	Programada	Modificada	Alcance	Porcentaje de Alc. / Prog.		Aprobado	Modificado	Devengado	Porcentaje de Dev. / Aprob.	
																	Alc.	Prog.				Dev.	Aprob.
2	2.2 IMPULSAR UNA VIDA PLENA Y SALUDABLE	2	2.3		E064	3019	E064.P1.I07744: PORCENTAJE DE CONSULTAS PRIMERA VEZ, MENORES DE 5 AÑOS.	PROPÓSITO	ESTRATÉGICO	EFICIENCIA	ANUAL	PORCENTAJE	A/B*100	89.02%		41.99%	47.17%						
2	2.2 IMPULSAR UNA VIDA PLENA Y SALUDABLE	2	2.3		E064	3019	E064.P1.I07745: PORCENTAJE DE DETECCIÓN DE MUJERES QUE VIVEN VIOLENCIA FAMILIAR, SEXUAL Y GÉNERO.	PROPÓSITO	ESTRATÉGICO	EFICACIA	ANUAL	PORCENTAJE	A/B*100	100.00%		26.52%	26.52%						
2	2.2 IMPULSAR UNA VIDA PLENA Y SALUDABLE	2	2.3		E064	3019	E064.P1.I07746: PORCENTAJE DE DETECCIÓN DE ADOLESCENTES QUE INICIARON EL CONSUMO DE ALCOHOL, TABACO Y OTRAS DROGAS.	PROPÓSITO	ESTRATÉGICO	EFICACIA	ANUAL	PORCENTAJE	A/B*100	100.00%		32.84%	32.84%						
2	2.2 IMPULSAR UNA VIDA PLENA Y SALUDABLE	2	2.3		E064	3019	E064.P1.I07747: PORCENTAJE DE MUNICIPIOS QUE APLICAN CONTROLES DE ALCOHOLIMETRIA.	PROPÓSITO	ESTRATÉGICO	EFICACIA	ANUAL	PORCENTAJE	A/B*100	100.00%		100.00%	100.00%						
2	2.2 IMPULSAR UNA VIDA PLENA Y SALUDABLE	2	2.3		E064	3019	E064.P1.I09953: PORCENTAJE DE PROFESIONALES DE LA SALUD CAPACITADOS EN EL MODELO DE ATENCIÓN INTEGRADA.	PROPÓSITO	ESTRATÉGICO	EFICIENCIA	ANUAL	PORCENTAJE	A/B*100	100.00%		100.00%	100.00%						
2	2.2 IMPULSAR UNA VIDA PLENA Y SALUDABLE	2	2.3		E064	3019	E064.C01.I07737: PORCENTAJE DE CONSULTAS EMBARAZO ADOLESCENTE	COMPONENTES	ESTRATÉGICO	EFICIENCIA	ANUAL	PORCENTAJE	A/B*100	24.33%		24.05%	98.85%						
2	2.2 IMPULSAR UNA VIDA PLENA Y SALUDABLE	2	2.3		E064	3019	E064.C01.I07738: PORCENTAJE DE PACIENTES CON DIABETES MELLITUS EN TRATAMIENTO, QUE ALCANZAN UN CONTROL CON HEMOGLOBINA GLUCOSILADA (HBA1C) IGUAL O MENOR A 7 EN POBLACIÓN DE 20 AÑOS	COMPONENTES	ESTRATÉGICO	EFICIENCIA	ANUAL	PORCENTAJE	A/B*100	75.35%		75.35%	100.00%						
2	2.2 IMPULSAR UNA VIDA PLENA Y SALUDABLE	2	2.3		E064	3019	E064.C01.I07739: COBERTURA DE VACUANCION CON ESQUEMA BÁSICO EN MENORES DE CINCO AÑOS RESPONSABILIDAD DE LA SSG	COMPONENTES	ESTRATÉGICO	EFICIENCIA	ANUAL	PORCENTAJE	A/B*100	97.00%		129.89%	133.91%						

SECTOR PARAESTATAL

Indicadores de Resultados
Del 1 de Enero al 31 de Diciembre de 2020

Ente Público: INSTITUTO DE SALUD PÚBLICA DEL ESTADO DE GUANAJUATO

PROGRAMA DE GOBIERNO		CATEGORIA PROGRAMÁTICA						INDICADORES							METAS				PRESUPUESTO (PESOS)					
Eje	Estrategia Transversal	F	FN	SF	PP	UR	Denominación del Indicador	Nivel	Tipo	Dimensión a Medir	Frecuencia de Medición	Unidad de Medida	Fórmula	Programada	Modificada	Alcanzada	Porcentaje de Alc. / Prog.		Aprobado	Modificado	Devengado	Porcentaje de Dev. / Anzh. / Modif.		
2	2.2. IMPULSAR UNA VIDA PLENA Y SALUDABLE	2	2.3		E064	3019	E064.C01.I07740: PORCENTAJE DE DETECCIONES ADICCIONES EN NIÑAS, NIÑOS ADOLESCENTES REALIZADOS	COMPONENTES	ESTRATÉGICO	EFICIENCIA	ANUAL	PORCENTAJE	A/B*100	100.00%		19.74%	19.74%							
2	2.2. IMPULSAR UNA VIDA PLENA Y SALUDABLE	2	2.3		E064	3019	E064.C01.I07748: PORCENTAJE DE DETECCIÓN EN MUJERES DE VIOLENCIA FAMILIAR, SEXUAL Y DE GÉNERO REALIZADOS.	COMPONENTES	ESTRATÉGICO	EFICIENCIA	ANUAL	PORCENTAJE	A/B*100	100.00%		38.00%	38.00%							
2	2.2. IMPULSAR UNA VIDA PLENA Y SALUDABLE	2	2.3		E064	3019	E064.C01.I08879: PORCENTAJE DE PACIENTES CON DIABETES CON PRUEBA HEMOGLOBINA GLICADA	COMPONENTES	GESTIÓN	EFICIENCIA	ANUAL	PORCENTAJE	A/B*100	75.35%		75.35%	100.00%							
2	2.2. IMPULSAR UNA VIDA PLENA Y SALUDABLE	2	2.3	02.03.01	E064	3019	E064.C01.P1086.I02116: PORCENTAJE DE AVANCE FÍSICO DEL PROCESO/PROYECTO	ACTIVIDADES	GESTIÓN	EFICIENCIA	MENSUAL	PORCENTAJE	A/B*100	100.00%		80.64%	80.64%							
2	2.2. IMPULSAR UNA VIDA PLENA Y SALUDABLE	2	2.3	02.03.01	E064	3019	E064.C01.P1086.I02117: PORCENTAJE DE AVANCE FINANCIERO DEL PROCESO/PROYECTO	ACTIVIDADES	GESTIÓN	EFICIENCIA	MENSUAL	PORCENTAJE	A/B*100	100.00%					38,226,530.00	41,176,965.37	41,093,001.60	107.50%	99.80%	
2	2.2. IMPULSAR UNA VIDA PLENA Y SALUDABLE	2	2.3	02.03.01	E064	3019	E064.C01.P1089.I02118: PORCENTAJE DE AVANCE FÍSICO DEL PROCESO/PROYECTO	ACTIVIDADES	GESTIÓN	EFICIENCIA	MENSUAL	PORCENTAJE	A/B*100	100.00%		73.24%	73.24%							
2	2.2. IMPULSAR UNA VIDA PLENA Y SALUDABLE	2	2.3	02.03.01	E064	3019	E064.C01.P1089.I02119: PORCENTAJE DE AVANCE FINANCIERO DEL PROCESO/PROYECTO	ACTIVIDADES	GESTIÓN	EFICIENCIA	MENSUAL	PORCENTAJE	A/B*100	100.00%					36,123,882.00	37,354,776.86	37,236,578.55	103.08%	99.68%	
2	2.2. IMPULSAR UNA VIDA PLENA Y SALUDABLE	2	2.3	02.03.01	E064	3019	E064.C01.P1091.I02211: PORCENTAJE DE AVANCE FÍSICO DEL PROCESO/PROYECTO	ACTIVIDADES	GESTIÓN	EFICIENCIA	MENSUAL	PORCENTAJE	A/B*100	100.00%		70.41%	70.41%							

Indicadores de Resultados
Del 1 de Enero al 31 de Diciembre de 2020

Ente Público: INSTITUTO DE SALUD PÚBLICA DEL ESTADO DE GUANAJUATO

PROGRAMA DE GOBIERNO		CATEGORÍA PROGRAMÁTICA						INDICADORES							METAS			PRESUPUESTO (PESOS)						
Eje	Estrategia Transversal	F	FN	SF	PP	UR	Denominación del Indicador	Nivel	Tipo	Dimensión a Medir	Frecuencia de Medición	Unidad de Medida	Fórmula	Programada	Modificada	Alcanzada	Porcentaje de		Aprobado	Modificado	Devengado	Porcentaje de		
																	Alc. / Prog.	Alc. / Modif.				Dev. / Anoh.	Dev. / Modif.	
2	2.2 IMPULSAR UNA VIDA PLENA Y SALUDABLE	2	2.3	02.03.01	E064	3019	E064.C01.P1091.I02213: PORCENTAJE DE AVANCE FINANCIERO DEL PROCESO/PROYECTO	ACTIVIDADES	GESTIÓN	EFICIENCIA	MENSUAL	PORCENTAJE	A/B*100	100.00%					41,886,434.00	42,238,311.31	42,126,154.22	100.57%	99.73%	
2	2.2 IMPULSAR UNA VIDA PLENA Y SALUDABLE	2	2.3	02.03.01	E064	3019	E064.C01.P1094.I02214: PORCENTAJE DE AVANCE FÍSICO DEL PROCESO/PROYECTO	ACTIVIDADES	GESTIÓN	EFICIENCIA	MENSUAL	PORCENTAJE	A/B*100	100.00%		66.51%	66.51%							
2	2.2 IMPULSAR UNA VIDA PLENA Y SALUDABLE	2	2.3	02.03.01	E064	3019	E064.C01.P1094.I02215: PORCENTAJE DE AVANCE FINANCIERO DEL PROCESO/PROYECTO	ACTIVIDADES	GESTIÓN	EFICIENCIA	MENSUAL	PORCENTAJE	A/B*100	100.00%					29,288,498.00	31,612,859.81	31,217,345.69	106.59%	98.75%	
2	2.2 IMPULSAR UNA VIDA PLENA Y SALUDABLE	2	2.3	02.03.01	E064	3019	E064.C01.P1097.I02222: PORCENTAJE DE AVANCE FÍSICO DEL PROCESO/PROYECTO	ACTIVIDADES	GESTIÓN	EFICIENCIA	MENSUAL	PORCENTAJE	A/B*100	1.00		0.64	63.88%							
2	2.2 IMPULSAR UNA VIDA PLENA Y SALUDABLE	2	2.3	02.03.01	E064	3019	E064.C01.P1097.I02223: PORCENTAJE DE AVANCE FINANCIERO DEL PROCESO/PROYECTO	ACTIVIDADES	GESTIÓN	EFICIENCIA	MENSUAL	PORCENTAJE	A/B*100	1.00					43,403,539.00	43,339,047.13	43,203,092.30	99.54%	99.69%	
2	2.2 IMPULSAR UNA VIDA PLENA Y SALUDABLE	2	2.3	02.03.01	E064	3019	E064.C01.P1101.I02224: PORCENTAJE DE AVANCE FÍSICO DEL PROCESO/PROYECTO	ACTIVIDADES	GESTIÓN	EFICIENCIA	MENSUAL	PORCENTAJE	A/B*100	100.00%		70.09%	70.09%							
2	2.2 IMPULSAR UNA VIDA PLENA Y SALUDABLE	2	2.3	02.03.01	E064	3019	E064.C01.P1101.I02225: PORCENTAJE DE AVANCE FINANCIERO DEL PROCESO/PROYECTO	ACTIVIDADES	GESTIÓN	EFICIENCIA	MENSUAL	PORCENTAJE	A/B*100	100.00%					36,539,430.00	36,251,543.56	36,187,814.62	99.04%	99.82%	
2	2.2 IMPULSAR UNA VIDA PLENA Y SALUDABLE	2	2.3	02.03.01	E064	3019	E064.C01.P1103.I02228: PORCENTAJE DE AVANCE FÍSICO DEL PROCESO/PROYECTO	ACTIVIDADES	GESTIÓN	EFICIENCIA	MENSUAL	PORCENTAJE	A/B*100	100.00%		67.62%	67.62%							

SECTOR PARAESTATAL

Indicadores de Resultados
Del 1 de Enero al 31 de Diciembre de 2020

Ente Público: INSTITUTO DE SALUD PÚBLICA DEL ESTADO DE GUANAJUATO

PROGRAMA DE GOBIERNO		CATEGORIA PROGRAMÁTICA						INDICADORES							METAS			PRESUPUESTO (PESOS)						
Eje	Estrategia Transversal	F	FN	SF	PP	UR	Denominación del Indicador	Nivel	Tipo	Dimensión a Medir	Frecuencia de Medición	Unidad de Medida	Fórmula	Programada	Modificada	Alcanzada	Porcentaje de Alc. / Prog.		Aprobado	Modificado	Devengado	Porcentaje de Dev. / Anob. / Dev. / Modif		
2	2.2 IMPULSAR UNA VIDA PLENA Y SALUDABLE	2	2.3	02.03.01	E064	3019	E064.C01.P1103.I02229: PORCENTAJE DE AVANCE FINANCIERO DEL PROCESO/PROYECTO	ACTIVIDADES	GESTIÓN	EFICIENCIA	MENSUAL	PORCENTAJE	A/B*100	100.00%					50,094,908.00	89,014,577.78	82,953,826.25	165.59%	93.19%	
2	2.2 IMPULSAR UNA VIDA PLENA Y SALUDABLE	2	2.3	02.03.01	E064	3019	E064.C01.P1106.I02230: PORCENTAJE DE AVANCE FÍSICO DEL PROCESO/PROYECTO	ACTIVIDADES	GESTIÓN	EFICIENCIA	MENSUAL	PORCENTAJE	A/B*100	100.00%		75.10%	75.10%							
2	2.2 IMPULSAR UNA VIDA PLENA Y SALUDABLE	2	2.3	02.03.01	E064	3019	E064.C01.P1106.I02232: PORCENTAJE DE AVANCE FINANCIERO DEL PROCESO/PROYECTO	ACTIVIDADES	GESTIÓN	EFICIENCIA	MENSUAL	PORCENTAJE	A/B*100	100.00%					31,248,888.00	33,624,145.47	33,522,321.52	107.28%	99.70%	
2	2.2 IMPULSAR UNA VIDA PLENA Y SALUDABLE	2	2.3	02.03.01	E064	3019	E064.C01.P1109.I02486: PORCENTAJE DE AVANCE FÍSICO DEL PROCESO/PROYECTO	ACTIVIDADES	GESTIÓN	EFICIENCIA	MENSUAL	PORCENTAJE	A/B*100	100.00%		78.75%	78.75%							
2	2.2 IMPULSAR UNA VIDA PLENA Y SALUDABLE	2	2.3	02.03.01	E064	3019	E064.C01.P1109.I02487: PORCENTAJE DE AVANCE FINANCIERO DEL PROCESO/PROYECTO	ACTIVIDADES	GESTIÓN	EFICIENCIA	MENSUAL	PORCENTAJE	A/B*100	100.00%					53,111,108.00	79,914,567.49	53,832,431.42	101.36%	67.36%	
2	2.2 IMPULSAR UNA VIDA PLENA Y SALUDABLE	2	2.3	02.03.05	E064	3019	E064.C01.P1115.I02582: PORCENTAJE DE AVANCE FÍSICO DEL PROCESO/PROYECTO	ACTIVIDADES	GESTIÓN	EFICIENCIA	MENSUAL	PORCENTAJE	A/B*100	100.00%		62.14%	62.14%							
2	2.2 IMPULSAR UNA VIDA PLENA Y SALUDABLE	2	2.3	02.03.05	E064	3019	E064.C01.P1115.I02583: PORCENTAJE DE AVANCE FINANCIERO DEL PROCESO/PROYECTO	ACTIVIDADES	GESTIÓN	EFICIENCIA	MENSUAL	PORCENTAJE	A/B*100	100.00%					66,158,078.00	83,829,755.49	83,683,517.54	126.49%	99.83%	
2	2.2 IMPULSAR UNA VIDA PLENA Y SALUDABLE	2	2.3	02.03.05	E064	3019	E064.C01.P1117.I02584: PORCENTAJE DE AVANCE FÍSICO DEL PROCESO/PROYECTO	ACTIVIDADES	GESTIÓN	EFICIENCIA	MENSUAL	PORCENTAJE	A/B*100	100.00%		70.54%	70.54%							

Indicadores de Resultados
Del 1 de Enero al 31 de Diciembre de 2020

Ente Público: INSTITUTO DE SALUD PÚBLICA DEL ESTADO DE GUANAJUATO

PROGRAMA DE GOBIERNO		CATEGORÍA PROGRAMÁTICA					INDICADORES							METAS			PRESUPUESTO (PESOS)							
Eje	Estrategia Transversal	F	FN	SF	PP	UR	Denominación del Indicador	Nivel	Tipo	Dimensión a Medir	Frecuencia de Medición	Unidad de Medida	Fórmula	Programada	Modificada	Alcanzada	Porcentaje de Alc.		Aprobado	Modificado	Devengado	Porcentaje de Dev.		
																	Alc. / Prog.	Alc. / Modif.					Dev. / Aprob.	Dev. / Modif.
2	2.2 IMPULSAR UNA VIDA PLENA Y SALUDABLE	2	2.3	02.03.05	E064	3019	E064.C01.P1117.I02585: PORCENTAJE DE AVANCE FINANCIERO DEL PROCESO/PROYECTO	ACTIVIDADES	GESTIÓN	EFICIENCIA	MENSUAL	PORCENTAJE	A/B*100	100.00%					35,882,718.00	54,906,617.86	54,885,268.17	152.96%	99.96%	
2	2.2 IMPULSAR UNA VIDA PLENA Y SALUDABLE	2	2.3	02.03.05	E064	3019	E064.C01.P1119.I02600: PORCENTAJE DE AVANCE FÍSICO DEL PROCESO/PROYECTO	ACTIVIDADES	GESTIÓN	EFICIENCIA	MENSUAL	PORCENTAJE	A/B*100	100.00%		76.93%	76.93%							
2	2.2 IMPULSAR UNA VIDA PLENA Y SALUDABLE	2	2.3	02.03.05	E064	3019	E064.C01.P1119.I02601: PORCENTAJE DE AVANCE FINANCIERO DEL PROCESO/PROYECTO	ACTIVIDADES	GESTIÓN	EFICIENCIA	MENSUAL	PORCENTAJE	A/B*100	100.00%					17,610,495.00	26,060,132.13	26,054,919.50	147.95%	99.98%	
2	2.2 IMPULSAR UNA VIDA PLENA Y SALUDABLE	2	2.3	02.03.05	E064	3019	E064.C01.P1121.I02602: PORCENTAJE DE AVANCE FÍSICO DEL PROCESO/PROYECTO	ACTIVIDADES	GESTIÓN	EFICIENCIA	MENSUAL	PORCENTAJE	A/B*100	100.00%		77.39%	77.39%							
2	2.2 IMPULSAR UNA VIDA PLENA Y SALUDABLE	2	2.3	02.03.05	E064	3019	E064.C01.P1121.I02603: PORCENTAJE DE AVANCE FINANCIERO DEL PROCESO/PROYECTO	ACTIVIDADES	GESTIÓN	EFICIENCIA	MENSUAL	PORCENTAJE	A/B*100	100.00%					40,860,020.00	52,776,542.37	52,725,172.18	129.04%	99.90%	
2	2.2 IMPULSAR UNA VIDA PLENA Y SALUDABLE	2	2.3	02.03.05	E064	3019	E064.C01.P1123.I02604: PORCENTAJE DE AVANCE FÍSICO DEL PROCESO/PROYECTO	ACTIVIDADES	GESTIÓN	EFICIENCIA	MENSUAL	PORCENTAJE	A/B*100	100.00%		68.54%	68.54%							
2	2.2 IMPULSAR UNA VIDA PLENA Y SALUDABLE	2	2.3	02.03.05	E064	3019	E064.C01.P1123.I02605: PORCENTAJE DE AVANCE FINANCIERO DEL PROCESO/PROYECTO	ACTIVIDADES	GESTIÓN	EFICIENCIA	MENSUAL	PORCENTAJE	A/B*100	100.00%					16,812,103.00	24,658,646.84	24,657,316.81	146.66%	99.99%	
2	2.2 IMPULSAR UNA VIDA PLENA Y SALUDABLE	2	2.3	02.03.05	E064	3019	E064.C01.P1125.I02610: PORCENTAJE DE AVANCE FÍSICO DEL PROCESO/PROYECTO	ACTIVIDADES	GESTIÓN	EFICIENCIA	MENSUAL	PORCENTAJE	A/B*100	100.00%		72.93%	72.93%							

SECTOR PARAESTATAL

Indicadores de Resultados
Del 1 de Enero al 31 de Diciembre de 2020

Ente Público: INSTITUTO DE SALUD PÚBLICA DEL ESTADO DE GUANAJUATO

PROGRAMA DE GOBIERNO		CATEGORÍA PROGRAMÁTICA					INDICADORES							METAS			PRESUPUESTO (PESOS)						
Eje	Estrategia Transversal	F	FN	SF	PP	UR	Denominación del Indicador	Nivel	Tipo	Dimensión a Medir	Frecuencia de Medición	Unidad de Medida	Fórmula	Programada	Modificada	Alcanzada	Porcentaje de Alc./Prog.		Aprobado	Modificado	Devengado	Porcentaje de Dev./Aprob.	
																	Alc./Prog.	Alc./Modif.					
2	2.2 IMPULSAR UNA VIDA PLENA Y SALUDABLE	2	2.3	02.03.05	E064	3019	E064.C01.P1125.I02611: PORCENTAJE DE AVANCE FINANCIERO DEL PROCESO/PROYECTO	ACTIVIDADES	GESTIÓN	EFICIENCIA	MENSUAL	PORCENTAJE	A/B*100	100.00%					41,145,019.00	63,026,139.02	62,978,390.38	153.06%	99.92%
2	2.2 IMPULSAR UNA VIDA PLENA Y SALUDABLE	2	2.3	02.03.05	E064	3019	E064.C01.P1127.I02612: PORCENTAJE DE AVANCE FÍSICO DEL PROCESO/PROYECTO	ACTIVIDADES	GESTIÓN	EFICIENCIA	MENSUAL	PORCENTAJE	A/B*100	100.00%		63.99%	63.99%						
2	2.2 IMPULSAR UNA VIDA PLENA Y SALUDABLE	2	2.3	02.03.05	E064	3019	E064.C01.P1127.I02613: PORCENTAJE DE AVANCE FINANCIERO DEL PROCESO/PROYECTO	ACTIVIDADES	GESTIÓN	EFICIENCIA	MENSUAL	PORCENTAJE	A/B*100	100.00%					18,087,514.00	22,728,646.65	22,723,378.39	125.63%	99.98%
2	2.2 IMPULSAR UNA VIDA PLENA Y SALUDABLE	2	2.3	02.03.05	E064	3019	E064.C01.P1129.I02614: PORCENTAJE DE AVANCE FÍSICO DEL PROCESO/PROYECTO	ACTIVIDADES	GESTIÓN	EFICIENCIA	MENSUAL	PORCENTAJE	A/B*100	100.00%		63.84%	63.84%						
2	2.2 IMPULSAR UNA VIDA PLENA Y SALUDABLE	2	2.3	02.03.05	E064	3019	E064.C01.P1129.I02615: PORCENTAJE DE AVANCE FINANCIERO DEL PROCESO/PROYECTO	ACTIVIDADES	GESTIÓN	EFICIENCIA	MENSUAL	PORCENTAJE	A/B*100	100.00%					24,307,806.00	38,268,919.13	38,235,148.97	157.30%	99.91%
2	2.2 IMPULSAR UNA VIDA PLENA Y SALUDABLE	2	2.3	02.03.05	E064	3019	E064.C01.P1131.I02620: PORCENTAJE DE AVANCE FÍSICO DEL PROCESO/PROYECTO	ACTIVIDADES	GESTIÓN	EFICIENCIA	MENSUAL	PORCENTAJE	A/B*100	100.00%		66.85%	66.85%						
2	2.2 IMPULSAR UNA VIDA PLENA Y SALUDABLE	2	2.3	02.03.05	E064	3019	E064.C01.P1131.I02621: PORCENTAJE DE AVANCE FINANCIERO DEL PROCESO/PROYECTO	ACTIVIDADES	GESTIÓN	EFICIENCIA	MENSUAL	PORCENTAJE	A/B*100	100.00%					43,975,379.00	61,250,042.15	61,218,872.63	139.21%	99.95%
2	2.2 IMPULSAR UNA VIDA PLENA Y SALUDABLE	2	2.3	02.03.05	E064	3019	E064.C01.P1133.I02622: PORCENTAJE DE AVANCE FÍSICO DEL PROCESO/PROYECTO	ACTIVIDADES	GESTIÓN	EFICIENCIA	MENSUAL	PORCENTAJE	A/B*100	100.00%		70.98%	70.98%						

Indicadores de Resultados
Del 1 de Enero al 31 de Diciembre de 2020

Ente Público: INSTITUTO DE SALUD PÚBLICA DEL ESTADO DE GUANAJUATO

PROGRAMA DE GOBIERNO		CATEGORÍA PROGRAMÁTICA					INDICADORES						METAS				PRESUPUESTO (PESOS)							
Eje	Estrategia Transversal	F	FN	SF	PP	UR	Denominación del Indicador	Nivel	Tipo	Dimensión a Medir	Frecuencia de Medición	Unidad de Medida	Fórmula	Programada	Modificada	Alcanzada	Porcentaje de Alc. / Prog. Alc. / Modif.		Aprobado	Modificado	Devengado	Porcentaje de Dev. / Aprob. Dev. / Modif.		
2	2.2. IMPULSAR UNA VIDA PLENA Y SALUDABLE	2	2.3	02.03.05	E064	3019	E064.C01.P1133.I02623: PORCENTAJE DE AVANCE FINANCIERO DEL PROCESO/PROYECTO	ACTIVIDADES	GESTIÓN	EFICIENCIA	MENSUAL	PORCENTAJE	A/B*100	100.00%					22,357,416.00	31,425,500.78	31,402,126.70	140.46%	99.93%	
2	2.2. IMPULSAR UNA VIDA PLENA Y SALUDABLE	2	2.3	02.03.05	E064	3019	E064.C01.P1137.I02624: PORCENTAJE DE AVANCE FÍSICO DEL PROCESO/PROYECTO	ACTIVIDADES	GESTIÓN	EFICIENCIA	MENSUAL	PORCENTAJE	A/B*100	100.00%		62.64%	62.64%							
2	2.2. IMPULSAR UNA VIDA PLENA Y SALUDABLE	2	2.3	02.03.05	E064	3019	E064.C01.P1137.I02625: PORCENTAJE DE AVANCE FINANCIERO DEL PROCESO/PROYECTO	ACTIVIDADES	GESTIÓN	EFICIENCIA	MENSUAL	PORCENTAJE	A/B*100	100.00%					15,224,604.00	27,572,809.48	27,568,037.49	181.08%	99.98%	
2	2.2. IMPULSAR UNA VIDA PLENA Y SALUDABLE	2	2.3	02.03.05	E064	3019	E064.C01.P1139.I02628: PORCENTAJE DE AVANCE FÍSICO DEL PROCESO/PROYECTO	ACTIVIDADES	GESTIÓN	EFICIENCIA	MENSUAL	PORCENTAJE	A/B*100	100.00%		67.88%	67.88%							
2	2.2. IMPULSAR UNA VIDA PLENA Y SALUDABLE	2	2.3	02.03.05	E064	3019	E064.C01.P1139.I02629: PORCENTAJE DE AVANCE FINANCIERO DEL PROCESO/PROYECTO	ACTIVIDADES	GESTIÓN	EFICIENCIA	MENSUAL	PORCENTAJE	A/B*100	100.00%					12,283,978.00	16,239,102.87	16,232,793.96	132.15%	99.96%	
2	2.2. IMPULSAR UNA VIDA PLENA Y SALUDABLE	2	2.3	02.03.05	E064	3019	E064.C01.P1141.I02630: PORCENTAJE DE AVANCE FÍSICO DEL PROCESO/PROYECTO	ACTIVIDADES	GESTIÓN	EFICIENCIA	MENSUAL	PORCENTAJE	A/B*100	100.00%		73.20%	73.20%							
2	2.2. IMPULSAR UNA VIDA PLENA Y SALUDABLE	2	2.3	02.03.05	E064	3019	E064.C01.P1141.I02631: PORCENTAJE DE AVANCE FINANCIERO DEL PROCESO/PROYECTO	ACTIVIDADES	GESTIÓN	EFICIENCIA	MENSUAL	PORCENTAJE	A/B*100	100.00%					18,157,904.00	26,299,330.53	26,294,793.62	144.81%	99.98%	
2	2.2. IMPULSAR UNA VIDA PLENA Y SALUDABLE	2	2.3	02.03.05	E064	3019	E064.C01.P1143.I02632: PORCENTAJE DE AVANCE FÍSICO DEL PROCESO/PROYECTO	ACTIVIDADES	GESTIÓN	EFICIENCIA	MENSUAL	PORCENTAJE	A/B*100	100.00%		71.66%	71.66%							

SECTOR PARAESTATAL

Indicadores de Resultados
Del 1 de Enero al 31 de Diciembre de 2020

Ente Público: INSTITUTO DE SALUD PÚBLICA DEL ESTADO DE GUANAJUATO

PROGRAMA DE GOBIERNO		CATEGORIA PROGRAMÁTICA						INDICADORES										METAS					PRESUPUESTO (PESOS)				
Eje	Estrategia Transversal	F	FN	SF	PP	UR	Denominación del Indicador	Nivel	Tipo	Dimensión a Medir	Frecuencia de Medición	Unidad de Medida	Fórmula	Programada	Modificada	Alcanzada	Porcentaje de Alc. / Prog. Alc. / Modif.		Aprobado	Modificado	Devengado	Porcentaje de Dev. / Aprob. Dev. / Modif.					
2	2.2 IMPULSAR UNA VIDA PLENA Y SALUDABLE	2	2.3	02.03.05	E064	3019	E064.C01.P1143.I02633: PORCENTAJE DE AVANCE FINANCIERO DEL PROCESO/PROYECTO	ACTIVIDADES	GESTIÓN	EFICIENCIA	MENSUAL	PORCENTAJE	A/B*100	100.00%					82,874,427.00	134,068,873.24	133,947,954.38	161.63%	99.91%				
2	2.2 IMPULSAR UNA VIDA PLENA Y SALUDABLE	2	2.3	02.03.05	E064	3019	E064.C01.P1145.I02642: PORCENTAJE DE AVANCE FÍSICO DEL PROCESO/PROYECTO	ACTIVIDADES	GESTIÓN	EFICIENCIA	MENSUAL	PORCENTAJE	A/B*100	100.00%		56.95%	56.95%										
2	2.2 IMPULSAR UNA VIDA PLENA Y SALUDABLE	2	2.3	02.03.05	E064	3019	E064.C01.P1145.I02643: PORCENTAJE DE AVANCE FINANCIERO DEL PROCESO/PROYECTO	ACTIVIDADES	GESTIÓN	EFICIENCIA	MENSUAL	PORCENTAJE	A/B*100	100.00%					19,934,622.00	30,767,708.77	30,767,708.76	154.34%	100.00%				
2	2.2 IMPULSAR UNA VIDA PLENA Y SALUDABLE	2	2.3	02.03.05	E064	3019	E064.C01.P1147.I02644: PORCENTAJE DE AVANCE FÍSICO DEL PROCESO/PROYECTO	ACTIVIDADES	GESTIÓN	EFICIENCIA	MENSUAL	PORCENTAJE	A/B*100	100.00%		63.63%	63.63%										
2	2.2 IMPULSAR UNA VIDA PLENA Y SALUDABLE	2	2.3	02.03.05	E064	3019	E064.C01.P1147.I02645: PORCENTAJE DE AVANCE FINANCIERO DEL PROCESO/PROYECTO	ACTIVIDADES	GESTIÓN	EFICIENCIA	MENSUAL	PORCENTAJE	A/B*100	100.00%					22,673,363.00	34,102,151.23	34,066,338.00	150.25%	99.89%				
2	2.2 IMPULSAR UNA VIDA PLENA Y SALUDABLE	2	2.3	02.03.05	E064	3019	E064.C01.P1149.I02646: PORCENTAJE DE AVANCE FÍSICO DEL PROCESO/PROYECTO	ACTIVIDADES	GESTIÓN	EFICIENCIA	MENSUAL	PORCENTAJE	A/B*100	100.00%		74.99%	74.99%										
2	2.2 IMPULSAR UNA VIDA PLENA Y SALUDABLE	2	2.3	02.03.05	E064	3019	E064.C01.P1149.I02647: PORCENTAJE DE AVANCE FINANCIERO DEL PROCESO/PROYECTO	ACTIVIDADES	GESTIÓN	EFICIENCIA	MENSUAL	PORCENTAJE	A/B*100	100.00%					25,518,132.50	39,537,433.58	39,510,565.76	154.83%	99.93%				
2	2.2 IMPULSAR UNA VIDA PLENA Y SALUDABLE	2	2.3	02.03.05	E064	3019	E064.C01.P1151.I02654: PORCENTAJE DE AVANCE FÍSICO DEL PROCESO/PROYECTO	ACTIVIDADES	GESTIÓN	EFICIENCIA	MENSUAL	PORCENTAJE	A/B*100	100.00%		69.77%	69.77%										

Indicadores de Resultados
Del 1 de Enero al 31 de Diciembre de 2020

Ente Público: INSTITUTO DE SALUD PÚBLICA DEL ESTADO DE GUANAJUATO

PROGRAMA DE GOBIERNO		CATEGORIA PROGRAMÁTICA						INDICADORES						METAS			PRESUPUESTO (PESOS)							
Eje	Estrategia Transversal	F	FN	SF	PP	UR	Denominación del Indicador	Nivel	Tipo	Dimensión a Medir	Frecuencia de Medición	Unidad de Medida	Fórmula	Programada	Modificada	Alcanzada	Porcentaje de Alc. / Prog. Alc. / Modif.		Aprobado	Modificado	Devengado	Porcentaje de Dev. / Aprob. Dev. / Modif.		
2	2.2. IMPULSAR UNA VIDA PLENA Y SALUDABLE	2	2.3	02.03.05	E064	3019	E064.C01.P1151.I02655. PORCENTAJE DE AVANCE FINANCIERO DEL PROCESO/PROYECTO	ACTIVIDADES	GESTIÓN	EFICIENCIA	MENSUAL	PORCENTAJE	A/B*100	100.00%					24,288,904.00	34,959,719.68	34,895,782.70	143.67%	99.62%	
2	2.2. IMPULSAR UNA VIDA PLENA Y SALUDABLE	2	2.3	02.03.05	E064	3019	E064.C01.P1153.I02656. PORCENTAJE DE AVANCE FISICO DEL PROCESO/PROYECTO	ACTIVIDADES	GESTIÓN	EFICIENCIA	MENSUAL	PORCENTAJE	A/B*100	100.00%		72.49%	72.49%							
2	2.2. IMPULSAR UNA VIDA PLENA Y SALUDABLE	2	2.3	02.03.05	E064	3019	E064.C01.P1153.I02657. PORCENTAJE DE AVANCE FINANCIERO DEL PROCESO/PROYECTO	ACTIVIDADES	GESTIÓN	EFICIENCIA	MENSUAL	PORCENTAJE	A/B*100	100.00%					5,605,597.00	7,392,333.70	7,370,541.94	131.49%	99.71%	
2	2.2. IMPULSAR UNA VIDA PLENA Y SALUDABLE	2	2.3	02.03.05	E064	3019	E064.C01.P1155.I02658. PORCENTAJE DE AVANCE FISICO DEL PROCESO/PROYECTO	ACTIVIDADES	GESTIÓN	EFICIENCIA	MENSUAL	PORCENTAJE	A/B*100	100.00%		67.01%	67.01%							
2	2.2. IMPULSAR UNA VIDA PLENA Y SALUDABLE	2	2.3	02.03.05	E064	3019	E064.C01.P1155.I02659. PORCENTAJE DE AVANCE FINANCIERO DEL PROCESO/PROYECTO	ACTIVIDADES	GESTIÓN	EFICIENCIA	MENSUAL	PORCENTAJE	A/B*100	100.00%					16,553,868.00	27,538,295.54	27,510,245.41	166.19%	99.90%	
2	2.2. IMPULSAR UNA VIDA PLENA Y SALUDABLE	2	2.3	02.03.05	E064	3019	E064.C01.P1157.I02664. PORCENTAJE DE AVANCE FISICO DEL PROCESO/PROYECTO	ACTIVIDADES	GESTIÓN	EFICIENCIA	MENSUAL	PORCENTAJE	A/B*100	100.00%		57.12%	57.12%							
2	2.2. IMPULSAR UNA VIDA PLENA Y SALUDABLE	2	2.3	02.03.05	E064	3019	E064.C01.P1157.I02665. PORCENTAJE DE AVANCE FINANCIERO DEL PROCESO/PROYECTO	ACTIVIDADES	GESTIÓN	EFICIENCIA	MENSUAL	PORCENTAJE	A/B*100	100.00%					28,723,316.00	35,775,687.71	35,745,220.66	124.45%	99.91%	
2	2.2. IMPULSAR UNA VIDA PLENA Y SALUDABLE	2	2.3	02.03.05	E064	3019	E064.C01.P1159.I02668. PORCENTAJE DE AVANCE FISICO DEL PROCESO/PROYECTO	ACTIVIDADES	GESTIÓN	EFICIENCIA	MENSUAL	PORCENTAJE	A/B*100	100.00%		58.54%	58.54%							

SECTOR PARAESTATAL

Indicadores de Resultados
Del 1 de Enero al 31 de Diciembre de 2020

Ente Público: INSTITUTO DE SALUD PÚBLICA DEL ESTADO DE GUANAJUATO

PROGRAMA DE GOBIERNO		CATEGORÍA PROGRAMÁTICA					INDICADORES							METAS			PRESUPUESTO (PESOS)							
Eje	Estrategia Transversal	F	FN	SF	PP	UR	Denominación del Indicador	Nivel	Tipo	Dimensión a Medir	Frecuencia de Medición	Unidad de Medida	Fórmula	Programada	Modificada	Alcanzada	Porcentaje de Alc. / Prog. Alc. / Modif.		Aprobado	Modificado	Devengado	Porcentaje de Dev. / Anzh. Dev. / Modif.		
2	2.2. IMPULSAR UNA VIDA PLENA Y SALUDABLE	2	2.3	02.03.05	E064	3019	E064.C01.P1159.I02669: PORCENTAJE DE AVANCE FINANCIERO DEL PROCESO/PROYECTO	ACTIVIDADES	GESTIÓN	EFICIENCIA	MENSUAL	PORCENTAJE	A/B*100	100.00%					38,321,706.00	62,220,984.75	62,201,981.02	162.32%	99.97%	
2	2.2. IMPULSAR UNA VIDA PLENA Y SALUDABLE	2	2.3	02.03.05	E064	3019	E064.C01.P1161.I02670: PORCENTAJE DE AVANCE FÍSICO DEL PROCESO/PROYECTO	ACTIVIDADES	GESTIÓN	EFICIENCIA	MENSUAL	PORCENTAJE	A/B*100	100.00%		66.34%	66.34%							
2	2.2. IMPULSAR UNA VIDA PLENA Y SALUDABLE	2	2.3	02.03.05	E064	3019	E064.C01.P1161.I02671: PORCENTAJE DE AVANCE FINANCIERO DEL PROCESO/PROYECTO	ACTIVIDADES	GESTIÓN	EFICIENCIA	MENSUAL	PORCENTAJE	A/B*100	100.00%					32,534,049.00	53,061,309.28	53,024,107.80	162.98%	99.93%	
2	2.2. IMPULSAR UNA VIDA PLENA Y SALUDABLE	2	2.3	02.03.05	E064	3019	E064.C01.P1163.I02724: PORCENTAJE DE AVANCE FÍSICO DEL PROCESO/PROYECTO	ACTIVIDADES	GESTIÓN	EFICIENCIA	MENSUAL	PORCENTAJE	A/B*100	100.00%		55.14%	55.14%							
2	2.2. IMPULSAR UNA VIDA PLENA Y SALUDABLE	2	2.3	02.03.05	E064	3019	E064.C01.P1163.I02725: PORCENTAJE DE AVANCE FINANCIERO DEL PROCESO/PROYECTO	ACTIVIDADES	GESTIÓN	EFICIENCIA	MENSUAL	PORCENTAJE	A/B*100	100.00%					14,726,831.00	24,953,828.43	24,953,211.80	169.44%	100.00%	
2	2.2. IMPULSAR UNA VIDA PLENA Y SALUDABLE	2	2.3	02.03.05	E064	3019	E064.C01.P1165.I02726: PORCENTAJE DE AVANCE FÍSICO DEL PROCESO/PROYECTO	ACTIVIDADES	GESTIÓN	EFICIENCIA	MENSUAL	PORCENTAJE	A/B*100	100.00%		41.24%	41.24%							
2	2.2. IMPULSAR UNA VIDA PLENA Y SALUDABLE	2	2.3	02.03.05	E064	3019	E064.C01.P1165.I02727: PORCENTAJE DE AVANCE FINANCIERO DEL PROCESO/PROYECTO	ACTIVIDADES	GESTIÓN	EFICIENCIA	MENSUAL	PORCENTAJE	A/B*100	100.00%					14,537,832.00	17,518,150.28	17,508,382.42	120.43%	99.94%	
2	2.2. IMPULSAR UNA VIDA PLENA Y SALUDABLE	2	2.3	02.03.05	E064	3019	E064.C01.P1167.I02728: PORCENTAJE DE AVANCE FÍSICO DEL PROCESO/PROYECTO	ACTIVIDADES	GESTIÓN	EFICIENCIA	MENSUAL	PORCENTAJE	A/B*100	100.00%		60.66%	60.66%							

Indicadores de Resultados
Del 1 de Enero al 31 de Diciembre de 2020

Ente Público: INSTITUTO DE SALUD PÚBLICA DEL ESTADO DE GUANAJUATO

PROGRAMA DE GOBIERNO		CATEGORÍA PROGRAMÁTICA						INDICADORES						METAS				PRESUPUESTO (PESOS)						
Eje	Estrategia Transversal	F	FN	SF	PP	UR	Denominación del Indicador	Nivel	Tipo	Dimensión a Medir	Frecuencia de Medición	Unidad de Medida	Fórmula	Programada	Modificada	Alcanzada	Porcentaje de Alc. / Prog. Alc. / Modif.		Aprobado	Modificado	Devengado	Porcentaje de Dev. / Aprob. Dev. / Modif.		
2	2.2. IMPULSAR UNA VIDA PLENA Y SALUDABLE	2	2.3	02.03.05	E064	3019	E064 C01.P1167.I02729: PORCENTAJE DE AVANCE FINANCIERO DEL PROCESO/PROYECTO	ACTIVIDADES	GESTIÓN	EFICIENCIA	MENSUAL	PORCENTAJE	A/B*100	100.00%					17,950,543.00	22,382,377.40	22,361,913.28	124.58%	99.91%	
2	2.2. IMPULSAR UNA VIDA PLENA Y SALUDABLE	2	2.3	02.03.05	E064	3019	E064 C01.P1169.I02738: PORCENTAJE DE AVANCE FÍSICO DEL PROCESO/PROYECTO	ACTIVIDADES	GESTIÓN	EFICIENCIA	MENSUAL	PORCENTAJE	A/B*100	100.00%		69.20%	69.20%							
2	2.2. IMPULSAR UNA VIDA PLENA Y SALUDABLE	2	2.3	02.03.05	E064	3019	E064 C01.P1169.I02739: PORCENTAJE DE AVANCE FINANCIERO DEL PROCESO/PROYECTO	ACTIVIDADES	GESTIÓN	EFICIENCIA	MENSUAL	PORCENTAJE	A/B*100	100.00%					21,746,551.00	37,285,075.64	37,182,926.99	170.98%	99.73%	
2	2.2. IMPULSAR UNA VIDA PLENA Y SALUDABLE	2	2.3	02.03.05	E064	3019	E064 C01.P1171.I02740: PORCENTAJE DE AVANCE FÍSICO DEL PROCESO/PROYECTO	ACTIVIDADES	GESTIÓN	EFICIENCIA	MENSUAL	PORCENTAJE	A/B*100	100.00%		63.80%	63.80%							
2	2.2. IMPULSAR UNA VIDA PLENA Y SALUDABLE	2	2.3	02.03.05	E064	3019	E064 C01.P1171.I02741: PORCENTAJE DE AVANCE FINANCIERO DEL PROCESO/PROYECTO	ACTIVIDADES	GESTIÓN	EFICIENCIA	MENSUAL	PORCENTAJE	A/B*100	100.00%					52,588,090.00	102,062,031.81	101,966,744.96	193.90%	99.91%	
2	2.2. IMPULSAR UNA VIDA PLENA Y SALUDABLE	2	2.3	02.03.05	E064	3019	E064 C01.P1173.I02744: PORCENTAJE DE AVANCE FÍSICO DEL PROCESO/PROYECTO	ACTIVIDADES	GESTIÓN	EFICIENCIA	MENSUAL	PORCENTAJE	A/B*100	100.00%		65.70%	65.70%							
2	2.2. IMPULSAR UNA VIDA PLENA Y SALUDABLE	2	2.3	02.03.05	E064	3019	E064 C01.P1173.I02745: PORCENTAJE DE AVANCE FINANCIERO DEL PROCESO/PROYECTO	ACTIVIDADES	GESTIÓN	EFICIENCIA	MENSUAL	PORCENTAJE	A/B*100	100.00%					39,759,307.00	65,863,550.52	65,774,195.49	165.43%	99.86%	
2	2.2. IMPULSAR UNA VIDA PLENA Y SALUDABLE	2	2.3	02.03.05	E064	3019	E064 C01.P1177.I02792: PORCENTAJE DE AVANCE FÍSICO DEL PROCESO/PROYECTO	ACTIVIDADES	GESTIÓN	EFICIENCIA	MENSUAL	PORCENTAJE	A/B*100	100.00%		69.57%	69.57%							

SECTOR PARAESTATAL

Indicadores de Resultados
Del 1 de Enero al 31 de Diciembre de 2020

Ente Público: INSTITUTO DE SALUD PÚBLICA DEL ESTADO DE GUANAJUATO

PROGRAMA DE GOBIERNO		CATEGORIA PROGRAMÁTICA						INDICADORES							METAS					PRESUPUESTO (PESOS)				
Eje	Estrategia Transversal	F	FN	SF	PP	UR	Denominación del Indicador	Nivel	Tipo	Dimensión a Medir	Frecuencia de Medición	Unidad de Medida	Fórmula	Programada	Modificada	Alcanzada	Porcentaje de Alc.		Aprobado	Modificado	Devengado	Porcentaje de Dev.		
																	Alc. / Prog.	Alc. / Modif.				Dev. / Anob.	Dev. / Modif.	
2	2.2. IMPULSAR UNA VIDA PLENA Y SALUDABLE	2	2.3	02.03.05	E064	3019	E064.C01.P1177.102793: PORCENTAJE DE AVANCE FINANCIERO DEL PROCESO/PROYECTO	ACTIVIDADES	GESTIÓN	EFICIENCIA	MENSUAL	PORCENTAJE	A/B*100	100.00%					32,283,734.00	44,470,272.83	43,965,869.34	136.19%	98.87%	
2	2.2. IMPULSAR UNA VIDA PLENA Y SALUDABLE	2	2.3	02.03.05	E064	3019	E064.C01.P1179.102794: PORCENTAJE DE AVANCE FÍSICO DEL PROCESO/PROYECTO	ACTIVIDADES	GESTIÓN	EFICIENCIA	MENSUAL	PORCENTAJE	A/B*100	100.00%		56.91%	56.91%							
2	2.2. IMPULSAR UNA VIDA PLENA Y SALUDABLE	2	2.3	02.03.05	E064	3019	E064.C01.P1179.102795: PORCENTAJE DE AVANCE FINANCIERO DEL PROCESO/PROYECTO	ACTIVIDADES	GESTIÓN	EFICIENCIA	MENSUAL	PORCENTAJE	A/B*100	100.00%					19,964,487.00	32,213,618.03	32,210,561.57	161.34%	99.99%	
2	2.2. IMPULSAR UNA VIDA PLENA Y SALUDABLE	2	2.3	02.03.05	E064	3019	E064.C01.P1181.102798: PORCENTAJE DE AVANCE FÍSICO DEL PROCESO/PROYECTO	ACTIVIDADES	GESTIÓN	EFICIENCIA	MENSUAL	PORCENTAJE	A/B*100	100.00%		67.31%	67.31%							
2	2.2. IMPULSAR UNA VIDA PLENA Y SALUDABLE	2	2.3	02.03.05	E064	3019	E064.C01.P1181.102799: PORCENTAJE DE AVANCE FINANCIERO DEL PROCESO/PROYECTO	ACTIVIDADES	GESTIÓN	EFICIENCIA	MENSUAL	PORCENTAJE	A/B*100	100.00%					17,435,369.00	28,216,708.43	28,157,679.02	161.50%	99.79%	
2	2.2. IMPULSAR UNA VIDA PLENA Y SALUDABLE	2	2.3	02.03.05	E064	3019	E064.C01.P1183.102806: PORCENTAJE DE AVANCE FÍSICO DEL PROCESO/PROYECTO	ACTIVIDADES	GESTIÓN	EFICIENCIA	MENSUAL	PORCENTAJE	A/B*100	100.00%		62.13%	62.13%							
2	2.2. IMPULSAR UNA VIDA PLENA Y SALUDABLE	2	2.3	02.03.05	E064	3019	E064.C01.P1183.102807: PORCENTAJE DE AVANCE FINANCIERO DEL PROCESO/PROYECTO	ACTIVIDADES	GESTIÓN	EFICIENCIA	MENSUAL	PORCENTAJE	A/B*100	100.00%					125,620,415.00	198,130,479.32	198,044,717.24	157.65%	99.96%	
2	2.2. IMPULSAR UNA VIDA PLENA Y SALUDABLE	2	2.3	02.03.05	E064	3019	E064.C01.P1185.102808: PORCENTAJE DE AVANCE FÍSICO DEL PROCESO/PROYECTO	ACTIVIDADES	GESTIÓN	EFICIENCIA	MENSUAL	PORCENTAJE	A/B*100	100.00%		66.68%	66.68%							



Indicadores de Resultados
Del 1 de Enero al 31 de Diciembre de 2020

Ente Público: INSTITUTO DE SALUD PÚBLICA DEL ESTADO DE GUANAJUATO

PROGRAMA DE GOBIERNO		CATEGORÍA PROGRAMÁTICA						INDICADORES							METAS					PRESUPUESTO (PESOS)					
Eje	Estrategia Transversal	F	FN	SF	PP	UR	Denominación del Indicador	Nivel	Tipo	Dimensión a Medir	Frecuencia de Medición	Unidad de Medida	Fórmula	Programada	Modificada	Alcanzada	Porcentaje de Alc. / Prog.		Aprobado	Modificado	Devengado	Porcentaje de Dev. / Anob.			
																	Alc.	Prog.				Dev.	Anob.	Dev.	Modif.
2	2.2 IMPULSAR UNA VIDA PLENA Y SALUDABLE	2	2.3	02.03.05	E064	3019	E064.C01.P1185.I02809. PORCENTAJE DE AVANCE FINANCIERO DEL PROCESO/PROYECTO	ACTIVIDADES	GESTIÓN	EFICIENCIA	MENSUAL	PORCENTAJE	A/B*100	100.00%					22,336,015.00	37,474,395.66	37,474,304.03	167.78%	100.00%		
2	2.2 IMPULSAR UNA VIDA PLENA Y SALUDABLE	2	2.3	02.03.05	E064	3019	E064.C01.P1187.I02811. PORCENTAJE DE AVANCE FÍSICO DEL PROCESO/PROYECTO	ACTIVIDADES	GESTIÓN	EFICIENCIA	MENSUAL	PORCENTAJE	A/B*100	100.00%		64.98%	64.98%								
2	2.2 IMPULSAR UNA VIDA PLENA Y SALUDABLE	2	2.3	02.03.05	E064	3019	E064.C01.P1187.I02813. PORCENTAJE DE AVANCE FINANCIERO DEL PROCESO/PROYECTO	ACTIVIDADES	GESTIÓN	EFICIENCIA	MENSUAL	PORCENTAJE	A/B*100	100.00%					18,552,091.00	29,358,537.73	29,356,092.32	158.24%	99.99%		
2	2.2 IMPULSAR UNA VIDA PLENA Y SALUDABLE	2	2.3	02.03.05	E064	3019	E064.C01.P1189.I02894. PORCENTAJE DE AVANCE FÍSICO DEL PROCESO/PROYECTO	ACTIVIDADES	GESTIÓN	EFICIENCIA	MENSUAL	PORCENTAJE	A/B*100	100.00%		47.18%	47.18%								
2	2.2 IMPULSAR UNA VIDA PLENA Y SALUDABLE	2	2.3	02.03.05	E064	3019	E064.C01.P1189.I02895. PORCENTAJE DE AVANCE FINANCIERO DEL PROCESO/PROYECTO	ACTIVIDADES	GESTIÓN	EFICIENCIA	MENSUAL	PORCENTAJE	A/B*100	100.00%					11,891,736.00	16,785,052.89	16,785,052.89	141.15%	100.00%		
2	2.2 IMPULSAR UNA VIDA PLENA Y SALUDABLE	2	2.3	02.03.05	E064	3019	E064.C01.P1191.I02884. PORCENTAJE DE AVANCE FÍSICO DEL PROCESO/PROYECTO	ACTIVIDADES	GESTIÓN	EFICIENCIA	MENSUAL	PORCENTAJE	A/B*100	100.00%		65.19%	65.19%								
2	2.2 IMPULSAR UNA VIDA PLENA Y SALUDABLE	2	2.3	02.03.05	E064	3019	E064.C01.P1191.I02885. PORCENTAJE DE AVANCE FINANCIERO DEL PROCESO/PROYECTO	ACTIVIDADES	GESTIÓN	EFICIENCIA	MENSUAL	PORCENTAJE	A/B*100	100.00%					14,131,155.00	15,201,347.81	15,196,306.80	107.54%	99.97%		
2	2.2 IMPULSAR UNA VIDA PLENA Y SALUDABLE	2	2.3	02.03.05	E064	3019	E064.C01.P1193.I02886. PORCENTAJE DE AVANCE FÍSICO DEL PROCESO/PROYECTO	ACTIVIDADES	GESTIÓN	EFICIENCIA	MENSUAL	PORCENTAJE	A/B*100	100.00%		69.22%	69.22%								

SECTOR PARAESTATAL

Indicadores de Resultados
Del 1 de Enero al 31 de Diciembre de 2020

Ente Público: INSTITUTO DE SALUD PÚBLICA DEL ESTADO DE GUANAJUATO

PROGRAMA DE GOBIERNO	CATEGORIA PROGRAMATICA	INDICADORES										METAS					PRESUPUESTO (PESOS)								
		Eje	Estrategia Transversal	F	FN	SF	PP	UR	Denominación del Indicador	Nivel	Tipo	Dimensión a Medir	Frecuencia de Medición	Unidad de Medida	Fórmula	Programada	Modificada	Alcanzada	Porcentaje de Alc. /		Aprobado	Modificado	Devengado	Porcentaje de Dev. /	
																			Alc. / Prog.	Alc. / Modif.				Dev. / Anob.	Dev. / Modif.
2	2.2. IMPULSAR UNA VIDA PLENA Y SALUDABLE	2	2.3	02.03.05	E064	3019	E064.C01.P1193.I02887. PORCENTAJE DE AVANCE FINANCIERO DEL PROCESO/PROYECTO	ACTIVIDADES	GESTIÓN	EFICIENCIA	MENSUAL	PORCENTAJE	A/B*100	100.00%						55,876,117.00	94,922,554.20	94,909,227.93	169.86%	99.99%	
2	2.2. IMPULSAR UNA VIDA PLENA Y SALUDABLE	2	2.3	02.03.05	E064	3019	E064.C01.P1195.I02906. PORCENTAJE DE AVANCE FÍSICO DEL PROCESO/PROYECTO	ACTIVIDADES	GESTIÓN	EFICIENCIA	MENSUAL	PORCENTAJE	A/B*100	100.00%		60.61%	60.61%								
2	2.2. IMPULSAR UNA VIDA PLENA Y SALUDABLE	2	2.3	02.03.05	E064	3019	E064.C01.P1195.I02908. PORCENTAJE DE AVANCE FINANCIERO DEL PROCESO/PROYECTO	ACTIVIDADES	GESTIÓN	EFICIENCIA	MENSUAL	PORCENTAJE	A/B*100	100.00%						242,263,118.00	431,006,919.76	430,209,114.30	177.58%	99.81%	
2	2.2. IMPULSAR UNA VIDA PLENA Y SALUDABLE	2	2.3	02.03.05	E064	3019	E064.C01.P1197.I02912. PORCENTAJE DE AVANCE FÍSICO DEL PROCESO/PROYECTO	ACTIVIDADES	GESTIÓN	EFICIENCIA	MENSUAL	PORCENTAJE	A/B*100	100.00%		73.91%	73.91%								
2	2.2. IMPULSAR UNA VIDA PLENA Y SALUDABLE	2	2.3	02.03.05	E064	3019	E064.C01.P1197.I02913. PORCENTAJE DE AVANCE FINANCIERO DEL PROCESO/PROYECTO	ACTIVIDADES	GESTIÓN	EFICIENCIA	MENSUAL	PORCENTAJE	A/B*100	100.00%						42,509,017.00	58,893,807.27	58,865,270.50	138.48%	99.95%	
2	2.2. IMPULSAR UNA VIDA PLENA Y SALUDABLE	2	2.3	02.03.05	E064	3019	E064.C01.P1199.I02915. PORCENTAJE DE AVANCE FÍSICO DEL PROCESO/PROYECTO	ACTIVIDADES	GESTIÓN	EFICIENCIA	MENSUAL	PORCENTAJE	A/B*100	100.00%		66.47%	66.47%								
2	2.2. IMPULSAR UNA VIDA PLENA Y SALUDABLE	2	2.3	02.03.05	E064	3019	E064.C01.P1199.I02917. PORCENTAJE DE AVANCE FINANCIERO DEL PROCESO/PROYECTO	ACTIVIDADES	GESTIÓN	EFICIENCIA	MENSUAL	PORCENTAJE	A/B*100	100.00%						22,075,992.00	34,849,235.53	34,822,788.57	157.74%	99.92%	
2	2.2. IMPULSAR UNA VIDA PLENA Y SALUDABLE	2	2.3	02.03.05	E064	3019	E064.C01.P1201.I03006. PORCENTAJE DE AVANCE FÍSICO DEL PROCESO/PROYECTO	ACTIVIDADES	GESTIÓN	EFICIENCIA	MENSUAL	PORCENTAJE	A/B*100	100.00%		62.65%	62.65%								

Indicadores de Resultados
Del 1 de Enero al 31 de Diciembre de 2020

Ente Público: INSTITUTO DE SALUD PÚBLICA DEL ESTADO DE GUANAJUATO

PROGRAMA DE GOBIERNO		CATEGORIA PROGRAMATICA						INDICADORES						METAS		PRESUPUESTO (PESOS)								
Eje	Estrategia Transversal	F	FN	SF	PP	UR	Denominación del Indicador	Nivel	Tipo	Dimensión a Medir	Frecuencia de Medición	Unidad de Medida	Fórmula	Programada	Modificada	Alcanzada	Porcentaje de Alc. / Prog. Alc. / Modif		Aprobado	Modificado	Devengado	Porcentaje de Dev. / Aprob. Dev. / Modif		
2	2.2. IMPULSAR UNA VIDA PLENA Y SALUDABLE	2	2.3	02.03.05	E064	3019	E064.C01.P1201.I03007: PORCENTAJE DE AVANCE FINANCIERO DEL PROCESO/PROYECTO	ACTIVIDADES	GESTIÓN	EFICIENCIA	MENSUAL	PORCENTAJE	A/B*100	100.00%					56,576,854.00	84,510,537.20	84,447,847.45	149.26%	99.93%	
2	2.2. IMPULSAR UNA VIDA PLENA Y SALUDABLE	2	2.3	02.03.05	E064	3019	E064.C01.P1203.I03008: PORCENTAJE DE AVANCE FÍSICO DEL PROCESO/PROYECTO	ACTIVIDADES	GESTIÓN	EFICIENCIA	MENSUAL	PORCENTAJE	A/B*100	100.00%		66.84%	66.84%							
2	2.2. IMPULSAR UNA VIDA PLENA Y SALUDABLE	2	2.3	02.03.05	E064	3019	E064.C01.P1203.I03009: PORCENTAJE DE AVANCE FINANCIERO DEL PROCESO/PROYECTO	ACTIVIDADES	GESTIÓN	EFICIENCIA	MENSUAL	PORCENTAJE	A/B*100	100.00%					25,649,344.00	33,968,074.84	33,960,014.25	132.40%	99.98%	
2	2.2. IMPULSAR UNA VIDA PLENA Y SALUDABLE	2	2.3	02.03.05	E064	3019	E064.C01.P1205.I03010: PORCENTAJE DE AVANCE FÍSICO DEL PROCESO/PROYECTO	ACTIVIDADES	GESTIÓN	EFICIENCIA	MENSUAL	PORCENTAJE	A/B*100	100.00%		48.81%	48.81%							
2	2.2. IMPULSAR UNA VIDA PLENA Y SALUDABLE	2	2.3	02.03.05	E064	3019	E064.C01.P1205.I03011: PORCENTAJE DE AVANCE FINANCIERO DEL PROCESO/PROYECTO	ACTIVIDADES	GESTIÓN	EFICIENCIA	MENSUAL	PORCENTAJE	A/B*100	100.00%					17,685,876.00	25,965,514.64	25,956,219.62	146.76%	99.96%	
2	2.2. IMPULSAR UNA VIDA PLENA Y SALUDABLE	2	2.3	02.03.05	E064	3019	E064.C01.P2151.I03496: PORCENTAJE DE AVANCE FÍSICO DEL PROCESO/PROYECTO	ACTIVIDADES	GESTIÓN	EFICIENCIA	MENSUAL	PORCENTAJE	A/B*100	100.00%		59.18%	59.18%							
2	2.2. IMPULSAR UNA VIDA PLENA Y SALUDABLE	2	2.3	02.03.05	E064	3019	E064.C01.P2151.I03497: PORCENTAJE DE AVANCE FINANCIERO DEL PROCESO/PROYECTO	ACTIVIDADES	GESTIÓN	EFICIENCIA	MENSUAL	PORCENTAJE	A/B*100	100.00%					11,790,979.00	19,977,995.57	19,977,995.57	169.43%	100.00%	
2	2.2. IMPULSAR UNA VIDA PLENA Y SALUDABLE	2	2.3	02.03.05	E064	3019	E064.C01.P2778.I03522: PORCENTAJE DE AVANCE FÍSICO DEL PROCESO/PROYECTO	ACTIVIDADES	GESTIÓN	EFICIENCIA	MENSUAL	PORCENTAJE	A/B*100	100.00%			78.04%	78.04%						

SECTOR PARAESTATAL

Indicadores de Resultados
Del 1 de Enero al 31 de Diciembre de 2020

Ente Público: INSTITUTO DE SALUD PÚBLICA DEL ESTADO DE GUANAJUATO

PROGRAMA DE GOBIERNO		CATEGORIA PROGRAMÁTICA						INDICADORES						METAS			PRESUPUESTO (PESOS)							
Eje	Estrategia Transversal	F	FN	SF	PP	UR	Denominación del Indicador	Nivel	Tipo	Dimensión a Medir	Frecuencia de Medición	Unidad de Medida	Fórmula	Programada	Modificada	Alcanzada	Porcentaje de Alc./Prog. Alc./Modif.		Aprobado	Modificado	Devengado	Porcentaje de Dev./Anob. Dev./Modif.		
2	2.2 IMPULSAR UNA VIDA PLENA Y SALUDABLE	2	2.3	02.03.05	E064	3019	E064.C01.P2778.I03523: PORCENTAJE DE AVANCE FINANCIERO DEL PROCESO/PROYECTO	ACTIVIDADES	GESTIÓN	EFICIENCIA	MENSUAL	PORCENTAJE	A/B*100	100.00%					17,449,619.00	28,269,293.59	28,224,770.34	161.75%	99.84%	
2	2.2 IMPULSAR UNA VIDA PLENA Y SALUDABLE	2	2.3	02.03.01	E064	3019	E064.C01.P2779.I03524: PORCENTAJE DE AVANCE FÍSICO DEL PROCESO/PROYECTO	ACTIVIDADES	GESTIÓN	EFICIENCIA	MENSUAL	PORCENTAJE	A/B*100	100.00%		77.23%	77.23%							
2	2.2 IMPULSAR UNA VIDA PLENA Y SALUDABLE	2	2.3	02.03.01	E064	3019	E064.C01.P2779.I03525: PORCENTAJE DE AVANCE FINANCIERO DEL PROCESO/PROYECTO	ACTIVIDADES	GESTIÓN	EFICIENCIA	MENSUAL	PORCENTAJE	A/B*100	100.00%					197,294,848.45	527,471,362.46	505,493,884.82	256.21%	95.83%	
2	2.2 IMPULSAR UNA VIDA PLENA Y SALUDABLE	2	2.3	02.03.01	E064	3019	E064.C01.P2970.I06549: PORCENTAJE DE AVANCE FÍSICO DEL PROCESO/PROYECTO	ACTIVIDADES	GESTIÓN	EFICIENCIA	MENSUAL	PORCENTAJE	A/B*100	100.00%		92.50%	92.50%							
2	2.2 IMPULSAR UNA VIDA PLENA Y SALUDABLE	2	2.3	02.03.01	E064	3019	E064.C01.P2970.I06550: PORCENTAJE DE AVANCE FINANCIERO DEL PROCESO/PROYECTO	ACTIVIDADES	GESTIÓN	EFICIENCIA	MENSUAL	PORCENTAJE	A/B*100	100.00%					33,804,523.00	96,338,857.05	95,295,386.54	281.90%	98.92%	
2	2.2 IMPULSAR UNA VIDA PLENA Y SALUDABLE	2	2.3	02.03.01	E064	3019	E064.C01.Q0058.I03744: PORCENTAJE DE AVANCE FÍSICO DEL PROCESO/PROYECTO	ACTIVIDADES	GESTIÓN	EFICIENCIA	MENSUAL	PORCENTAJE	A/B*100	100.00%		94.00%	94.00%							
2	2.2 IMPULSAR UNA VIDA PLENA Y SALUDABLE	2	2.3	02.03.01	E064	3019	E064.C01.Q0058.I03745: PORCENTAJE DE AVANCE FINANCIERO DEL PROCESO/PROYECTO	ACTIVIDADES	GESTIÓN	EFICIENCIA	MENSUAL	PORCENTAJE	A/B*100	100.00%					169,698,617.92	168,190,026.85	166,786,042.32	98.28%	99.17%	
2	2.2 IMPULSAR UNA VIDA PLENA Y SALUDABLE	2	2.3	02.03.01	E064	3019	E064.C01.Q1328.I03746: PORCENTAJE DE AVANCE FÍSICO DEL PROCESO/PROYECTO	ACTIVIDADES	GESTIÓN	EFICIENCIA	MENSUAL	PORCENTAJE	A/B*100	100.00%		75.82%	75.82%							

Indicadores de Resultados
Del 1 de Enero al 31 de Diciembre de 2020

Ente Público: INSTITUTO DE SALUD PÚBLICA DEL ESTADO DE GUANAJUATO

PROGRAMA DE GOBIERNO		CATEGORIA PROGRAMÁTICA					INDICADORES							METAS		PRESUPUESTO (PESOS)								
Eje	Estrategia Transversal	F	FN	SF	PP	UR	Denominación del Indicador	Nivel	Tipo	Dimensión a Medir	Frecuencia de Medición	Unidad de Medida	Fórmula	Programada	Modificada	Alcanzada	Porcentaje de Alc./ Prog. Alc./ Modif.		Aprobado	Modificado	Devengado	Porcentaje de Dev. / Anroh. Dev. / Modif.		
2	2.2. IMPULSAR UNA VIDA PLENA Y SALUDABLE	2	2.3	02.03.01	E064	3019	E064.C01.Q1328.I03747: PORCENTAJE DE AVANCE FINANCIERO DEL PROCESO/PROYECTO	ACTIVIDADES	GESTIÓN	EFICIENCIA	MENSUAL	PORCENTAJE	A/B*100	100.00%					6,000,000.00	4,782,288.73	4,782,041.09	79.70%	99.99%	
2	2.2. IMPULSAR UNA VIDA PLENA Y SALUDABLE	2	2.3	02.03.05	E064	3019	E064.C01.Q1331.I03750: PORCENTAJE DE AVANCE FISICO DEL PROCESO/PROYECTO	ACTIVIDADES	GESTIÓN	EFICIENCIA	MENSUAL	PORCENTAJE	A/B*100	100.00%		65.24%	65.24%							
2	2.2. IMPULSAR UNA VIDA PLENA Y SALUDABLE	2	2.3	02.03.05	E064	3019	E064.C01.Q1331.I03751: PORCENTAJE DE AVANCE FINANCIERO DEL PROCESO/PROYECTO	ACTIVIDADES	GESTIÓN	EFICIENCIA	MENSUAL	PORCENTAJE	A/B*100	100.00%					18,500,000.00	16,279,350.03	16,233,762.03	87.75%	99.72%	
2	2.2. IMPULSAR UNA VIDA PLENA Y SALUDABLE	2	2.3	02.03.01	E064	3019	E064.C01.Q2104.I03752: PORCENTAJE DE AVANCE FISICO DEL PROCESO/PROYECTO	ACTIVIDADES	GESTIÓN	EFICIENCIA	MENSUAL	PORCENTAJE	A/B*100	100.00%		98.86%	98.86%							
2	2.2. IMPULSAR UNA VIDA PLENA Y SALUDABLE	2	2.3	02.03.01	E064	3019	E064.C01.Q2104.I03753: PORCENTAJE DE AVANCE FINANCIERO DEL PROCESO/PROYECTO	ACTIVIDADES	GESTIÓN	EFICIENCIA	MENSUAL	PORCENTAJE	A/B*100	100.00%					16,350,000.00	16,369,278.62	15,552,106.19	95.12%	95.01%	
2	2.2. IMPULSAR UNA VIDA PLENA Y SALUDABLE	2	2.3	02.03.01	E064	3019	E064.C01.Q3260.I08338: PORCENTAJE DE AVANCE FISICO DEL PROCESO/PROYECTO	ACTIVIDADES	GESTIÓN	EFICIENCIA	MENSUAL	PORCENTAJE	A/B*100	100.00%		3.19%	3.19%							
2	2.2. IMPULSAR UNA VIDA PLENA Y SALUDABLE	2	2.3	02.03.01	E064	3019	E064.C01.Q3260.I08339: PORCENTAJE DE AVANCE FINANCIERO DEL PROCESO/PROYECTO	ACTIVIDADES	GESTIÓN	EFICIENCIA	MENSUAL	PORCENTAJE	A/B*100	100.00%					12,301,382.08				0.00%	
2	2.2. IMPULSAR UNA VIDA PLENA Y SALUDABLE	2	2.3	02.03.01	E064	3019	E064.C01.Q3275.I08264: PORCENTAJE DE AVANCE FISICO DEL PROCESO/PROYECTO	ACTIVIDADES	GESTIÓN	EFICIENCIA	MENSUAL	PORCENTAJE	A/B*100	100.00%		5.15%	5.15%							

SECTOR PARAESTATAL

Indicadores de Resultados
Del 1 de Enero al 31 de Diciembre de 2020

Ente Público: INSTITUTO DE SALUD PÚBLICA DEL ESTADO DE GUANAJUATO

PROGRAMA DE GOBIERNO	Estrategia Transversal	CATEGORIA PROGRAMATICA						INDICADORES										PRESUPUESTO (PESOS)						
		Eje	F	FN	SF	PP	UR	Denominación del Indicador	Nivel	Tipo	Dimensión a Medir	Frecuencia de Medición	Unidad de Medida	Fórmula	Programada	Modificada	Alcanzada	Porcentaje de		Aprobado	Modificado	Devengado	Porcentaje de	
																		Alc. / Prog.	Alc. / Modif.				Dev. / Aprob.	Dev. / Modif.
2	2.2. IMPULSAR UNA VIDA PLENA Y SALUDABLE	2	2.3	02.03.01	E064	3019	E064.C01.Q3275.I08265: PORCENTAJE DE AVANCE FINANCIERO DEL PROCESO/PROYECTO	ACTIVIDADES	GESTIÓN	EFICIENCIA	MENSUAL	PORCENTAJE	A/B*100	100.00%						5,000,000.00	-	-	0.00%	
2	2.2. IMPULSAR UNA VIDA PLENA Y SALUDABLE	2	2.3		E064	3019	E064.C02.I07736: PORCENTAJE DE EVENTOS EDUCATIVOS PARA LA DIFUSIÓN DE LA CULTURA ALIMENTARIA TRADICIONAL SALUDABLE CUMPLIDOS	COMPONENTES	GESTIÓN	EFICIENCIA	ANUAL	PORCENTAJE	A/B*100	100.00%			0.00%	0.00%						
2	2.2. IMPULSAR UNA VIDA PLENA Y SALUDABLE	2	2.3		E064	3019	E064.C02.I09130: PORCENTAJE DE COMUNIDADES DE 500 A 2500 HABITANTES COMO PROMOTORES DE LA SALUD CERTIFICADAS.	COMPONENTES	GESTIÓN	EFICIENCIA	ANUAL	PORCENTAJE	A/B*100	100.00%			100.00%	100.00%						
2	2.2. IMPULSAR UNA VIDA PLENA Y SALUDABLE	2	2.3	02.03.01	E064	3019	E064.C02.P1113.I02576: PORCENTAJE DE AVANCE FÍSICO DEL PROCESO/PROYECTO	ACTIVIDADES	GESTIÓN	EFICIENCIA	MENSUAL	PORCENTAJE	A/B*100	100.00%			51.19%	51.19%						
2	2.2. IMPULSAR UNA VIDA PLENA Y SALUDABLE	2	2.3	02.03.01	E064	3019	E064.C02.P1113.I02577: PORCENTAJE DE AVANCE FINANCIERO DEL PROCESO/PROYECTO	ACTIVIDADES	GESTIÓN	EFICIENCIA	MENSUAL	PORCENTAJE	A/B*100	100.00%						12,593,135.00	12,213,338.20	12,179,678.20	96.72%	99.72%
2	2.2. IMPULSAR UNA VIDA PLENA Y SALUDABLE	2	2.3	02.03.01	E064	3019	E064.C02.P2350.I03506: PORCENTAJE DE AVANCE FÍSICO DEL PROCESO/PROYECTO	ACTIVIDADES	GESTIÓN	EFICIENCIA	MENSUAL	PORCENTAJE	A/B*100	100.00%			99.99%	99.99%						
2	2.2. IMPULSAR UNA VIDA PLENA Y SALUDABLE	2	2.3	02.03.01	E064	3019	E064.C02.P2350.I03508: PORCENTAJE DE AVANCE FINANCIERO DEL PROCESO/PROYECTO	ACTIVIDADES	GESTIÓN	EFICIENCIA	MENSUAL	PORCENTAJE	A/B*100	100.00%						458,967.00	203,019.76	203,019.76	44.23%	100.00%
2	2.2. IMPULSAR UNA VIDA PLENA Y SALUDABLE	2	2.3	02.03.01	E064	3019	E064.C02.P2919.I06417: PORCENTAJE DE AVANCE FÍSICO DEL PROCESO/PROYECTO	ACTIVIDADES	GESTIÓN	EFICIENCIA	MENSUAL	PORCENTAJE	A/B*100	100.00%			67.31%	67.31%						

Indicadores de Resultados
Del 1 de Enero al 31 de Diciembre de 2020

Ente Público: INSTITUTO DE SALUD PÚBLICA DEL ESTADO DE GUANAJUATO

PROGRAMA DE GOBIERNO		CATEGORIA PROGRAMÁTICA						INDICADORES										PRESUPUESTO (PESOS)						
Eje	Estrategia Transversal	F	FN	SF	PP	UR	Denominación del Indicador	Nivel	Tipo	Dimensión a Medir	Frecuencia de Medición	Unidad de Medida	Fórmula	Programada	Modificada	Alcanzada	Porcentaje de Alc./Prog.		Aprobado	Modificado	Devengado	Porcentaje de Dev./Anob.		
																	Alc.	Modif.				Dev.	Modif.	
2	2.2 IMPULSAR UNA VIDA PLENA Y SALUDABLE	2	2.3	02.03.01	E064	3019	E064.C02.P2919.I06418: PORCENTAJE DE AVANCE FINANCIERO DEL PROCESO/PROYECTO	ACTIVIDADES	GESTIÓN	EFICIENCIA	MENSUAL	PORCENTAJE	A/B*100	100.00%					12,379,572.00	3,392,372.01	3,292,271.91	26.59%	97.05%	
2	2.2 IMPULSAR UNA VIDA PLENA Y SALUDABLE	2	2.3	02.03.01	E064	3019	E064.C02.P2920.I06419: PORCENTAJE DE AVANCE FÍSICO DEL PROCESO/PROYECTO	ACTIVIDADES	GESTIÓN	EFICIENCIA	MENSUAL	PORCENTAJE	A/B*100	100.00%		69.69%	69.69%							
2	2.2 IMPULSAR UNA VIDA PLENA Y SALUDABLE	2	2.3	02.03.01	E064	3019	E064.C02.P2920.I06420: PORCENTAJE DE AVANCE FINANCIERO DEL PROCESO/PROYECTO	ACTIVIDADES	GESTIÓN	EFICIENCIA	MENSUAL	PORCENTAJE	A/B*100	100.00%					3,089,421.00	936,212.16	893,604.66	28.92%	95.45%	
2	2.2 IMPULSAR UNA VIDA PLENA Y SALUDABLE	2	2.3	02.03.01	E064	3019	E064.C02.P2921.I06421: PORCENTAJE DE AVANCE FÍSICO DEL PROCESO/PROYECTO	ACTIVIDADES	GESTIÓN	EFICIENCIA	MENSUAL	PORCENTAJE	A/B*100	100.00%		49.99%	49.99%							
2	2.2 IMPULSAR UNA VIDA PLENA Y SALUDABLE	2	2.3	02.03.01	E064	3019	E064.C02.P2921.I06422: PORCENTAJE DE AVANCE FINANCIERO DEL PROCESO/PROYECTO	ACTIVIDADES	GESTIÓN	EFICIENCIA	MENSUAL	PORCENTAJE	A/B*100	100.00%					8,285,334.00	1,952,719.20	1,849,024.02	22.32%	94.69%	
2	2.2 IMPULSAR UNA VIDA PLENA Y SALUDABLE	2	2.3	02.03.01	E064	3019	E064.C02.P2922.I06423: PORCENTAJE DE AVANCE FÍSICO DEL PROCESO/PROYECTO	ACTIVIDADES	GESTIÓN	EFICIENCIA	MENSUAL	PORCENTAJE	A/B*100	100.00%		51.21%	51.21%							
2	2.2 IMPULSAR UNA VIDA PLENA Y SALUDABLE	2	2.3	02.03.01	E064	3019	E064.C02.P2922.I06424: PORCENTAJE DE AVANCE FINANCIERO DEL PROCESO/PROYECTO	ACTIVIDADES	GESTIÓN	EFICIENCIA	MENSUAL	PORCENTAJE	A/B*100	100.00%					4,680,275.00	1,204,723.98	1,156,913.64	24.72%	96.03%	
2	2.2 IMPULSAR UNA VIDA PLENA Y SALUDABLE	2	2.3	02.03.01	E064	3019	E064.C02.P2923.I06425: PORCENTAJE DE AVANCE FÍSICO DEL PROCESO/PROYECTO	ACTIVIDADES	GESTIÓN	EFICIENCIA	MENSUAL	PORCENTAJE	A/B*100	100.00%		27.94%	27.94%							

SECTOR PARAESTATAL

Indicadores de Resultados
Del 1 de Enero al 31 de Diciembre de 2020

Ente Público: INSTITUTO DE SALUD PÚBLICA DEL ESTADO DE GUANAJUATO

PROGRAMA DE GOBIERNO		CATEGORÍA PROGRAMÁTICA						INDICADORES						METAS				PRESUPUESTO (PESOS)						
Eje	Estrategia Transversal	F	FN	SF	PP	UR	Denominación del Indicador	Nivel	Tipo	Dimensión a Medir	Frecuencia de Medición	Unidad de Medida	Fórmula	Programada	Modificada	Alcanzada	Porcentaje de Alc. / Prog. Alc. / Modif		Aprobado	Modificado	Devengado	Porcentaje de Dev. / Anrob. Dev. / Modif		
2	2.2 IMPULSAR UNA VIDA PLENA Y SALUDABLE	2	2.3	02.03.01	E064	3019	E064 C02 P2923.106426: PORCENTAJE DE AVANCE FINANCIERO DEL PROCESO/PROYECTO	ACTIVIDADES	GESTIÓN	EFICIENCIA	MENSUAL	PORCENTAJE	A/B*100	100.00%					12,366,442.00	2,996,036.44	2,891,999.94	23.39%	96.53%	
2	2.2 IMPULSAR UNA VIDA PLENA Y SALUDABLE	2	2.3	02.03.01	E064	3019	E064 C02 P2924.106427: PORCENTAJE DE AVANCE FÍSICO DEL PROCESO/PROYECTO	ACTIVIDADES	GESTIÓN	EFICIENCIA	MENSUAL	PORCENTAJE	A/B*100	100.00%		34.13%	34.13%							
2	2.2 IMPULSAR UNA VIDA PLENA Y SALUDABLE	2	2.3	02.03.01	E064	3019	E064 C02 P2924.106428: PORCENTAJE DE AVANCE FINANCIERO DEL PROCESO/PROYECTO	ACTIVIDADES	GESTIÓN	EFICIENCIA	MENSUAL	PORCENTAJE	A/B*100	100.00%					2,560,592.00	1,000,819.52	961,610.02	37.55%	96.08%	
2	2.2 IMPULSAR UNA VIDA PLENA Y SALUDABLE	2	2.3	02.03.01	E064	3019	E064 C02 P2925.106429: PORCENTAJE DE AVANCE FÍSICO DEL PROCESO/PROYECTO	ACTIVIDADES	GESTIÓN	EFICIENCIA	MENSUAL	PORCENTAJE	A/B*100	100.00%		51.75%	51.75%							
2	2.2 IMPULSAR UNA VIDA PLENA Y SALUDABLE	2	2.3	02.03.01	E064	3019	E064 C02 P2925.106430: PORCENTAJE DE AVANCE FINANCIERO DEL PROCESO/PROYECTO	ACTIVIDADES	GESTIÓN	EFICIENCIA	MENSUAL	PORCENTAJE	A/B*100	100.00%					6,199,934.00	1,626,432.26	1,565,265.92	25.25%	96.24%	
2	2.2 IMPULSAR UNA VIDA PLENA Y SALUDABLE	2	2.3	02.03.01	E064	3019	E064 C02 P2926.106431: PORCENTAJE DE AVANCE FÍSICO DEL PROCESO/PROYECTO	ACTIVIDADES	GESTIÓN	EFICIENCIA	MENSUAL	PORCENTAJE	A/B*100	100.00%			29.39%	29.39%						
2	2.2 IMPULSAR UNA VIDA PLENA Y SALUDABLE	2	2.3	02.03.01	E064	3019	E064 C02 P2926.106432: PORCENTAJE DE AVANCE FINANCIERO DEL PROCESO/PROYECTO	ACTIVIDADES	GESTIÓN	EFICIENCIA	MENSUAL	PORCENTAJE	A/B*100	100.00%					15,407,261.00	4,178,024.34	4,083,931.92	26.51%	97.75%	
2	2.2 IMPULSAR UNA VIDA PLENA Y SALUDABLE	2	2.3	02.03.01	E064	3019	E064 C02 P2927.106433: PORCENTAJE DE AVANCE FÍSICO DEL PROCESO/PROYECTO	ACTIVIDADES	GESTIÓN	EFICIENCIA	MENSUAL	PORCENTAJE	A/B*100	100.00%			22.15%	22.15%						

Indicadores de Resultados
Del 1 de Enero al 31 de Diciembre de 2020

Ente Público: INSTITUTO DE SALUD PÚBLICA DEL ESTADO DE GUANAJUATO

PROGRAMA DE GOBIERNO		CATEGORIA PROGRAMÁTICA					INDICADORES							METAS			PRESUPUESTO (PESOS)							
Eje	Estrategia Transversal	F	FN	SF	PP	UR	Denominación del Indicador	Nivel	Tipo	Dimensión a Medir	Frecuencia de Medición	Unidad de Medida	Fórmula	Programada	Modificada	Alcanzada	Porcentaje de		Aprobado	Modificado	Devengado	Porcentaje de		
																	Alc. / Prog.	Alc. / Modif.				Dev. / Aprob.	Dev. / Modif.	
2	2.2 IMPULSAR UNA VIDA PLENA Y SALUDABLE	2	2.3	02.03.01	E064	3019	E064.C02.P2927.I06434: PORCENTAJE DE AVANCE FINANCIERO DEL PROCESO/PROYECTO	ACTIVIDADES	GESTIÓN	EFICIENCIA	MENSUAL	PORCENTAJE	A/B*100	100.00%					8,334,609.00	2,444,405.60	2,405,368.10	28.86%	98.40%	
2	2.2 IMPULSAR UNA VIDA PLENA Y SALUDABLE	2	2.3	02.03.01	E064	3019	E064.C02.P2928.I06435: PORCENTAJE DE AVANCE FÍSICO DEL PROCESO/PROYECTO	ACTIVIDADES	GESTIÓN	EFICIENCIA	MENSUAL	PORCENTAJE	A/B*100	100.00%		27.26%	27.26%							
2	2.2 IMPULSAR UNA VIDA PLENA Y SALUDABLE	2	2.3	02.03.01	E064	3019	E064.C02.P2928.I06436: PORCENTAJE DE AVANCE FINANCIERO DEL PROCESO/PROYECTO	ACTIVIDADES	GESTIÓN	EFICIENCIA	MENSUAL	PORCENTAJE	A/B*100	100.00%					2,637,591.00	1,323,638.78	1,285,957.78	48.76%	97.15%	
2	2.2 IMPULSAR UNA VIDA PLENA Y SALUDABLE	2	2.3	02.03.01	E064	3019	E064.C02.P2929.I06437: PORCENTAJE DE AVANCE FÍSICO DEL PROCESO/PROYECTO	ACTIVIDADES	GESTIÓN	EFICIENCIA	MENSUAL	PORCENTAJE	A/B*100	100.00%		60.88%	60.88%							
2	2.2 IMPULSAR UNA VIDA PLENA Y SALUDABLE	2	2.3	02.03.01	E064	3019	E064.C02.P2929.I06438: PORCENTAJE DE AVANCE FINANCIERO DEL PROCESO/PROYECTO	ACTIVIDADES	GESTIÓN	EFICIENCIA	MENSUAL	PORCENTAJE	A/B*100	100.00%					3,159,887.00	1,060,084.00	1,037,897.00	32.85%	97.91%	
2	2.2 IMPULSAR UNA VIDA PLENA Y SALUDABLE	2	2.3	02.03.01	E064	3019	E064.C02.P2930.I06439: PORCENTAJE DE AVANCE FÍSICO DEL PROCESO/PROYECTO	ACTIVIDADES	GESTIÓN	EFICIENCIA	MENSUAL	PORCENTAJE	A/B*100	100.00%		65.19%	65.19%							
2	2.2 IMPULSAR UNA VIDA PLENA Y SALUDABLE	2	2.3	02.03.01	E064	3019	E064.C02.P2930.I06440: PORCENTAJE DE AVANCE FINANCIERO DEL PROCESO/PROYECTO	ACTIVIDADES	GESTIÓN	EFICIENCIA	MENSUAL	PORCENTAJE	A/B*100	100.00%					6,302,999.00	2,203,179.76	2,163,583.84	34.33%	98.20%	
2	2.2 IMPULSAR UNA VIDA PLENA Y SALUDABLE	2	2.3	02.03.01	E064	3019	E064.C02.P2931.I06441: PORCENTAJE DE AVANCE FÍSICO DEL PROCESO/PROYECTO	ACTIVIDADES	GESTIÓN	EFICIENCIA	MENSUAL	PORCENTAJE	A/B*100	100.00%		45.83%	45.83%							

SECTOR PARAESTATAL

Indicadores de Resultados
Del 1 de Enero al 31 de Diciembre de 2020

Ente Público: INSTITUTO DE SALUD PÚBLICA DEL ESTADO DE GUANAJUATO

PROGRAMA DE GOBIERNO		CATEGORÍA PROGRAMÁTICA						INDICADORES										PRESUPUESTO (PESOS)					
Eje	Estrategia Transversal	F	FN	SF	PP	UR	Denominación del Indicador	Nivel	Tipo	Dimensión a Medir	Frecuencia de Medición	Unidad de Medida	Fórmula	Programada	Modificada	METAS		Aprobado	Modificado	Devengado	Porcentaje de Dev. / Anoh. / Dev. / Modif.		
																Alc. / Prog.		Alc. / Modif.					
2	2.2 IMPULSAR UNA VIDA PLENA Y SALUDABLE	2	2.3	02.03.01	E064	3019	E064.C02.P2931.I06442: PORCENTAJE DE AVANCE FINANCIERO DEL PROCESO/PROYECTO	ACTIVIDADES	GESTIÓN	EFICIENCIA	MENSUAL	PORCENTAJE	A/B*100	100.00%				18,664,286.00	4,980,034.34	4,744,264.90	25.42%	95.27%	
2	2.2 IMPULSAR UNA VIDA PLENA Y SALUDABLE	2	2.3	02.03.01	E064	3019	E064.C02.P2932.I06443: PORCENTAJE DE AVANCE FÍSICO DEL PROCESO/PROYECTO	ACTIVIDADES	GESTIÓN	EFICIENCIA	MENSUAL	PORCENTAJE	A/B*100	100.00%		49.47%	49.47%						
2	2.2 IMPULSAR UNA VIDA PLENA Y SALUDABLE	2	2.3	02.03.01	E064	3019	E064.C02.P2932.I06444: PORCENTAJE DE AVANCE FINANCIERO DEL PROCESO/PROYECTO	ACTIVIDADES	GESTIÓN	EFICIENCIA	MENSUAL	PORCENTAJE	A/B*100	100.00%				4,656,576.00	1,489,326.69	1,435,483.19	30.83%	96.38%	
2	2.2 IMPULSAR UNA VIDA PLENA Y SALUDABLE	2	2.3	02.03.01	E064	3019	E064.C02.P2933.I06445: PORCENTAJE DE AVANCE FÍSICO DEL PROCESO/PROYECTO	ACTIVIDADES	GESTIÓN	EFICIENCIA	MENSUAL	PORCENTAJE	A/B*100	100.00%		52.65%	52.65%						
2	2.2 IMPULSAR UNA VIDA PLENA Y SALUDABLE	2	2.3	02.03.01	E064	3019	E064.C02.P2933.I06446: PORCENTAJE DE AVANCE FINANCIERO DEL PROCESO/PROYECTO	ACTIVIDADES	GESTIÓN	EFICIENCIA	MENSUAL	PORCENTAJE	A/B*100	100.00%				9,836,144.00	2,468,799.79	2,407,256.87	24.47%	97.51%	
2	2.2 IMPULSAR UNA VIDA PLENA Y SALUDABLE	2	2.3	02.03.01	E064	3019	E064.C02.P2934.I06451: PORCENTAJE DE AVANCE FÍSICO DEL PROCESO/PROYECTO	ACTIVIDADES	GESTIÓN	EFICIENCIA	MENSUAL	PORCENTAJE	A/B*100	100.00%		74.95%	74.95%						
2	2.2 IMPULSAR UNA VIDA PLENA Y SALUDABLE	2	2.3	02.03.01	E064	3019	E064.C02.P2934.I06452: PORCENTAJE DE AVANCE FINANCIERO DEL PROCESO/PROYECTO	ACTIVIDADES	GESTIÓN	EFICIENCIA	MENSUAL	PORCENTAJE	A/B*100	100.00%				11,530,858.00	2,622,418.02	2,561,844.60	22.22%	97.69%	
2	2.2 IMPULSAR UNA VIDA PLENA Y SALUDABLE	2	2.3	02.03.01	E064	3019	E064.C02.P2935.I06481: PORCENTAJE DE AVANCE FÍSICO DEL PROCESO/PROYECTO	ACTIVIDADES	GESTIÓN	EFICIENCIA	MENSUAL	PORCENTAJE	A/B*100	100.00%			53.35%	53.35%					

Indicadores de Resultados
Del 1 de Enero al 31 de Diciembre de 2020

Ente Público: INSTITUTO DE SALUD PÚBLICA DEL ESTADO DE GUANAJUATO

PROGRAMA DE GOBIERNO		CATEGORIA PROGRAMÁTICA					INDICADORES										METAS					PRESUPUESTO (PESOS)				
Eje	Estrategia Transversal	F	FN	SF	PP	UR	Denominación del Indicador	Nivel	Tipo	Dimensión a Medir	Frecuencia de Medición	Unidad de Medida	Fórmula	Programada	Modificada	Alcanzada	Porcentaje de Alc. / Prog. Alc. / Modif.		Aprobado	Modificado	Devengado	Porcentaje de Dev. / Aprob. Dev. / Modif.				
2	2.2. IMPULSAR UNA VIDA PLENA Y SALUDABLE	2	2.3	02.03.01	E064	3019	E064.C02.P2935.I06482: PORCENTAJE DE AVANCE FINANCIERO DEL PROCESO/PROYECTO	ACTIVIDADES	GESTIÓN	EFICIENCIA	MENSUAL	PORCENTAJE	A/B*100	100.00%					10,295,411.00	2,702,682.57	2,642,421.81	25.67%	97.77%			
2	2.2. IMPULSAR UNA VIDA PLENA Y SALUDABLE	2	2.3	02.03.01	E064	3019	E064.C02.P2936.I06483: PORCENTAJE DE AVANCE FÍSICO DEL PROCESO/PROYECTO	ACTIVIDADES	GESTIÓN	EFICIENCIA	MENSUAL	PORCENTAJE	A/B*100	100.00%			50.33%	50.33%								
2	2.2. IMPULSAR UNA VIDA PLENA Y SALUDABLE	2	2.3	02.03.01	E064	3019	E064.C02.P2936.I06484: PORCENTAJE DE AVANCE FINANCIERO DEL PROCESO/PROYECTO	ACTIVIDADES	GESTIÓN	EFICIENCIA	MENSUAL	PORCENTAJE	A/B*100	100.00%					617,903.00	496,332.13	485,479.63	78.57%	97.81%			
2	2.2. IMPULSAR UNA VIDA PLENA Y SALUDABLE	2	2.3	02.03.01	E064	3019	E064.C02.P2937.I06485: PORCENTAJE DE AVANCE FÍSICO DEL PROCESO/PROYECTO	ACTIVIDADES	GESTIÓN	EFICIENCIA	MENSUAL	PORCENTAJE	A/B*100	100.00%			57.36%	57.36%								
2	2.2. IMPULSAR UNA VIDA PLENA Y SALUDABLE	2	2.3	02.03.01	E064	3019	E064.C02.P2937.I06486: PORCENTAJE DE AVANCE FINANCIERO DEL PROCESO/PROYECTO	ACTIVIDADES	GESTIÓN	EFICIENCIA	MENSUAL	PORCENTAJE	A/B*100	100.00%					7,561,334.00	1,637,713.69	1,591,272.27	21.04%	97.16%			
2	2.2. IMPULSAR UNA VIDA PLENA Y SALUDABLE	2	2.3	02.03.01	E064	3019	E064.C02.P2938.I06487: PORCENTAJE DE AVANCE FÍSICO DEL PROCESO/PROYECTO	ACTIVIDADES	GESTIÓN	EFICIENCIA	MENSUAL	PORCENTAJE	A/B*100	100.00%			34.30%	34.30%								
2	2.2. IMPULSAR UNA VIDA PLENA Y SALUDABLE	2	2.3	02.03.01	E064	3019	E064.C02.P2938.I06488: PORCENTAJE DE AVANCE FINANCIERO DEL PROCESO/PROYECTO	ACTIVIDADES	GESTIÓN	EFICIENCIA	MENSUAL	PORCENTAJE	A/B*100	100.00%					16,361,523.00	4,019,751.60	3,931,362.84	24.03%	97.80%			
2	2.2. IMPULSAR UNA VIDA PLENA Y SALUDABLE	2	2.3	02.03.01	E064	3019	E064.C02.P2939.I06489: PORCENTAJE DE AVANCE FÍSICO DEL PROCESO/PROYECTO	ACTIVIDADES	GESTIÓN	EFICIENCIA	MENSUAL	PORCENTAJE	A/B*100	100.00%			36.25%	36.25%								

SECTOR PARAESTATAL

Indicadores de Resultados
Del 1 de Enero al 31 de Diciembre de 2020

Ente Público: INSTITUTO DE SALUD PÚBLICA DEL ESTADO DE GUANAJUATO

PROGRAMA DE GOBIERNO		CATEGORÍA PROGRAMÁTICA						INDICADORES										METAS		PRESUPUESTO (PESOS)				
Eje	Estrategia Transversal	F	FN	SF	PP	UR	Denominación del Indicador	Nivel	Tipo	Dimensión a Medir	Frecuencia de Medición	Unidad de Medida	Fórmula	Programada	Modificada	Alcanzada	Porcentaje de Alc. /		Aprobado	Modificado	Devengado	Porcentaje de Dev. /		
																	Alc. /	Modif.					Alc. /	Modif.
2	2.2 IMPULSAR UNA VIDA PLENA Y SALUDABLE	2	2.3	02.03.01	E064	3019	E064.C02.P2939.I06490: PORCENTAJE DE AVANCE FINANCIERO DEL PROCESO/PROYECTO	ACTIVIDADES	GESTIÓN	EFICIENCIA	MENSUAL	PORCENTAJE	A/B*100	100.00%						11,649,611.00	3,282,141.76	3,176,382.08	27.27%	96.78%
2	2.2 IMPULSAR UNA VIDA PLENA Y SALUDABLE	2	2.3	02.03.01	E064	3019	E064.C02.P2940.I06491: PORCENTAJE DE AVANCE FÍSICO DEL PROCESO/PROYECTO	ACTIVIDADES	GESTIÓN	EFICIENCIA	MENSUAL	PORCENTAJE	A/B*100	100.00%		47.86%	47.86%							
2	2.2 IMPULSAR UNA VIDA PLENA Y SALUDABLE	2	2.3	02.03.01	E064	3019	E064.C02.P2940.I06492: PORCENTAJE DE AVANCE FINANCIERO DEL PROCESO/PROYECTO	ACTIVIDADES	GESTIÓN	EFICIENCIA	MENSUAL	PORCENTAJE	A/B*100	100.00%						14,490,229.00	7,854,293.84	7,765,963.50	53.59%	98.88%
2	2.2 IMPULSAR UNA VIDA PLENA Y SALUDABLE	2	2.3	02.03.01	E064	3019	E064.C02.P2941.I06493: PORCENTAJE DE AVANCE FÍSICO DEL PROCESO/PROYECTO	ACTIVIDADES	GESTIÓN	EFICIENCIA	MENSUAL	PORCENTAJE	A/B*100	100.00%		31.82%	31.82%							
2	2.2 IMPULSAR UNA VIDA PLENA Y SALUDABLE	2	2.3	02.03.01	E064	3019	E064.C02.P2941.I06494: PORCENTAJE DE AVANCE FINANCIERO DEL PROCESO/PROYECTO	ACTIVIDADES	GESTIÓN	EFICIENCIA	MENSUAL	PORCENTAJE	A/B*100	100.00%						4,650,956.00	1,389,045.98	1,346,677.06	28.95%	96.95%
2	2.2 IMPULSAR UNA VIDA PLENA Y SALUDABLE	2	2.3	02.03.01	E064	3019	E064.C02.P2942.I06495: PORCENTAJE DE AVANCE FÍSICO DEL PROCESO/PROYECTO	ACTIVIDADES	GESTIÓN	EFICIENCIA	MENSUAL	PORCENTAJE	A/B*100	100.00%		27.60%	27.60%							
2	2.2 IMPULSAR UNA VIDA PLENA Y SALUDABLE	2	2.3	02.03.01	E064	3019	E064.C02.P2942.I06496: PORCENTAJE DE AVANCE FINANCIERO DEL PROCESO/PROYECTO	ACTIVIDADES	GESTIÓN	EFICIENCIA	MENSUAL	PORCENTAJE	A/B*100	100.00%						4,333,446.00	1,144,698.96	1,119,777.54	25.84%	97.82%
2	2.2 IMPULSAR UNA VIDA PLENA Y SALUDABLE	2	2.3	02.03.01	E064	3019	E064.C02.P2943.I06497: PORCENTAJE DE AVANCE FÍSICO DEL PROCESO/PROYECTO	ACTIVIDADES	GESTIÓN	EFICIENCIA	MENSUAL	PORCENTAJE	A/B*100	100.00%		25.28%	25.28%							

Indicadores de Resultados
Del 1 de Enero al 31 de Diciembre de 2020

Ente Público: INSTITUTO DE SALUD PÚBLICA DEL ESTADO DE GUANAJUATO

PROGRAMA DE GOBIERNO		CATEGORÍA PROGRAMÁTICA					INDICADORES										PRESUPUESTO (PESOS)							
Eje	Estrategia Transversal	F	FN	SF	PP	UR	Denominación del Indicador	Nivel	Tipo	Dimensión a Medir	Frecuencia de Medición	Unidad de Medida	Fórmula	Programada	Modificada	Alcance	Porcentaje de Alc. / Prog.		Aprobado	Modificado	Devengado	Porcentaje de Dev. / Anob.		
																	Alc. /	Modif.				Dev. /	Modif.	
2	2.2 IMPULSAR UNA VIDA PLENA Y SALUDABLE	2	2.3	02.03.01	E064	3019	E064.C02.P2943.I06498: PORCENTAJE DE AVANCE FINANCIERO DEL PROCESO/PROYECTO	ACTIVIDADES	GESTIÓN	EFICIENCIA	MENSUAL	PORCENTAJE	A/B*100	100.00%					6,396,386.00	1,355,131.71	1,316,690.37	20.58%	97.16%	
2	2.2 IMPULSAR UNA VIDA PLENA Y SALUDABLE	2	2.3	02.03.01	E064	3019	E064.C02.P2944.I06499: PORCENTAJE DE AVANCE FÍSICO DEL PROCESO/PROYECTO	ACTIVIDADES	GESTIÓN	EFICIENCIA	MENSUAL	PORCENTAJE	A/B*100	100.00%		19.65%	19.65%							
2	2.2 IMPULSAR UNA VIDA PLENA Y SALUDABLE	2	2.3	02.03.01	E064	3019	E064.C02.P2944.I06500: PORCENTAJE DE AVANCE FINANCIERO DEL PROCESO/PROYECTO	ACTIVIDADES	GESTIÓN	EFICIENCIA	MENSUAL	PORCENTAJE	A/B*100	100.00%					8,392,232.00	2,191,398.23	2,124,544.31	25.32%	96.95%	
2	2.2 IMPULSAR UNA VIDA PLENA Y SALUDABLE	2	2.3	02.03.01	E064	3019	E064.C02.P2945.I06501: PORCENTAJE DE AVANCE FÍSICO DEL PROCESO/PROYECTO	ACTIVIDADES	GESTIÓN	EFICIENCIA	MENSUAL	PORCENTAJE	A/B*100	100.00%		32.74%	32.74%							
2	2.2 IMPULSAR UNA VIDA PLENA Y SALUDABLE	2	2.3	02.03.01	E064	3019	E064.C02.P2945.I06502: PORCENTAJE DE AVANCE FINANCIERO DEL PROCESO/PROYECTO	ACTIVIDADES	GESTIÓN	EFICIENCIA	MENSUAL	PORCENTAJE	A/B*100	100.00%					18,806,925.00	5,292,506.26	5,118,381.66	27.22%	96.71%	
2	2.2 IMPULSAR UNA VIDA PLENA Y SALUDABLE	2	2.3	02.03.01	E064	3019	E064.C02.P2946.I06503: PORCENTAJE DE AVANCE FÍSICO DEL PROCESO/PROYECTO	ACTIVIDADES	GESTIÓN	EFICIENCIA	MENSUAL	PORCENTAJE	A/B*100	100.00%		45.71%	45.71%							
2	2.2 IMPULSAR UNA VIDA PLENA Y SALUDABLE	2	2.3	02.03.01	E064	3019	E064.C02.P2946.I06504: PORCENTAJE DE AVANCE FINANCIERO DEL PROCESO/PROYECTO	ACTIVIDADES	GESTIÓN	EFICIENCIA	MENSUAL	PORCENTAJE	A/B*100	100.00%					10,049,767.00	2,946,363.97	2,826,835.45	28.13%	95.94%	
2	2.2 IMPULSAR UNA VIDA PLENA Y SALUDABLE	2	2.3	02.03.01	E064	3019	E064.C02.P2947.I06505: PORCENTAJE DE AVANCE FÍSICO DEL PROCESO/PROYECTO	ACTIVIDADES	GESTIÓN	EFICIENCIA	MENSUAL	PORCENTAJE	A/B*100	100.00%		27.95%	27.95%							

SECTOR PARAESTATAL

Indicadores de Resultados
Del 1 de Enero al 31 de Diciembre de 2020

Ente Público: INSTITUTO DE SALUD PÚBLICA DEL ESTADO DE GUANAJUATO

PROGRAMA DE GOBIERNO		CATEGORIA PROGRAMÁTICA						INDICADORES										PRESUPUESTO (PESOS)						
Eje	Estrategia Transversal	F	FN	SF	PP	UR	Denominación del Indicador	Nivel	Tipo	Dimensión a Medir	Frecuencia de Medición	Unidad de Medida	Fórmula	Programada	Modificada	METAS			Aprobado	Modificado	Devengado	Porcentaje de Dev. /		
																Alcanzada	Porcentaje de Alc. / Prog.				Dev. / Modif.			
2	2.2 IMPULSAR UNA VIDA PLENA Y SALUDABLE	2	2.3	02.03.01	E064	3019	E064.C02.P2947.I06506: PORCENTAJE DE AVANCE FINANCIERO DEL PROCESO/PROYECTO	ACTIVIDADES	GESTIÓN	EFICIENCIA	MENSUAL	PORCENTAJE	A/B*100	100.00%					11,431,845.00	2,936,702.86	2,850,351.84	24.93%	97.06%	
2	2.2 IMPULSAR UNA VIDA PLENA Y SALUDABLE	2	2.3	02.03.01	E064	3019	E064.C02.P2948.I06507: PORCENTAJE DE AVANCE FÍSICO DEL PROCESO/PROYECTO	ACTIVIDADES	GESTIÓN	EFICIENCIA	MENSUAL	PORCENTAJE	A/B*100	100.00%		50.72%	50.72%							
2	2.2 IMPULSAR UNA VIDA PLENA Y SALUDABLE	2	2.3	02.03.01	E064	3019	E064.C02.P2948.I06508: PORCENTAJE DE AVANCE FINANCIERO DEL PROCESO/PROYECTO	ACTIVIDADES	GESTIÓN	EFICIENCIA	MENSUAL	PORCENTAJE	A/B*100	100.00%					2,346,090.00	1,395,603.67	1,339,067.41	57.08%	95.95%	
2	2.2 IMPULSAR UNA VIDA PLENA Y SALUDABLE	2	2.3	02.03.01	E064	3019	E064.C02.P2949.I06509: PORCENTAJE DE AVANCE FÍSICO DEL PROCESO/PROYECTO	ACTIVIDADES	GESTIÓN	EFICIENCIA	MENSUAL	PORCENTAJE	A/B*100	100.00%		68.45%	68.45%							
2	2.2 IMPULSAR UNA VIDA PLENA Y SALUDABLE	2	2.3	02.03.01	E064	3019	E064.C02.P2949.I06510: PORCENTAJE DE AVANCE FINANCIERO DEL PROCESO/PROYECTO	ACTIVIDADES	GESTIÓN	EFICIENCIA	MENSUAL	PORCENTAJE	A/B*100	100.00%					4,689,494.00	1,447,548.41	1,398,368.49	29.82%	96.60%	
2	2.2 IMPULSAR UNA VIDA PLENA Y SALUDABLE	2	2.3	02.03.01	E064	3019	E064.C02.P2950.I06511: PORCENTAJE DE AVANCE FÍSICO DEL PROCESO/PROYECTO	ACTIVIDADES	GESTIÓN	EFICIENCIA	MENSUAL	PORCENTAJE	A/B*100	100.00%		45.46%	45.46%							
2	2.2 IMPULSAR UNA VIDA PLENA Y SALUDABLE	2	2.3	02.03.01	E064	3019	E064.C02.P2950.I06512: PORCENTAJE DE AVANCE FINANCIERO DEL PROCESO/PROYECTO	ACTIVIDADES	GESTIÓN	EFICIENCIA	MENSUAL	PORCENTAJE	A/B*100	100.00%					39,967,544.00	12,699,039.63	12,403,197.27	31.03%	97.67%	
2	2.2 IMPULSAR UNA VIDA PLENA Y SALUDABLE	2	2.3	02.03.01	E064	3019	E064.C02.P2951.I06513: PORCENTAJE DE AVANCE FÍSICO DEL PROCESO/PROYECTO	ACTIVIDADES	GESTIÓN	EFICIENCIA	MENSUAL	PORCENTAJE	A/B*100	100.00%		38.48%	38.48%							

Indicadores de Resultados
Del 1 de Enero al 31 de Diciembre de 2020

Ente Público: INSTITUTO DE SALUD PÚBLICA DEL ESTADO DE GUANAJUATO

PROGRAMA DE GOBIERNO		CATEGORIA PROGRAMATICA					INDICADORES										METAS					PRESUPUESTO (PESOS)				
Eje	Estrategia Transversal	F	FN	SF	PP	UR	Denominación del Indicador	Nivel	Tipo	Dimensión a Medir	Frecuencia de Medición	Unidad de Medida	Fórmula	Programada	Modificada	Alcanzada	Porcentaje de Alc.		Aprobado	Modificado	Devengado	Porcentaje de Dev.				
																	Alc. / Prog.	Alc. / Modif.			Dev. / Aprob.	Dev. / Modif.				
2	2.2. IMPULSAR UNA VIDA PLENA Y SALUDABLE	2	2.3	02.03.01	E064	3019	E064.C02.P2951.I06514: PORCENTAJE DE AVANCE FINANCIERO DEL PROCESO/PROYECTO	ACTIVIDADES	GESTIÓN	EFICIENCIA	MENSUAL	PORCENTAJE	A/B*100	100.00%					4,921,664.00	1,884,816.03	1,818,452.69	36.95%	96.48%			
2	2.2. IMPULSAR UNA VIDA PLENA Y SALUDABLE	2	2.3	02.03.01	E064	3019	E064.C02.P2952.I06515: PORCENTAJE DE AVANCE FISICO DEL PROCESO/PROYECTO	ACTIVIDADES	GESTIÓN	EFICIENCIA	MENSUAL	PORCENTAJE	A/B*100	100.00%		18.05%	18.05%									
2	2.2. IMPULSAR UNA VIDA PLENA Y SALUDABLE	2	2.3	02.03.01	E064	3019	E064.C02.P2952.I06516: PORCENTAJE DE AVANCE FINANCIERO DEL PROCESO/PROYECTO	ACTIVIDADES	GESTIÓN	EFICIENCIA	MENSUAL	PORCENTAJE	A/B*100	100.00%					1,694,207.00	1,300,379.50	1,251,792.74	73.89%	96.26%			
2	2.2. IMPULSAR UNA VIDA PLENA Y SALUDABLE	2	2.3	02.03.01	E064	3019	E064.C02.P2953.I06517: PORCENTAJE DE AVANCE FISICO DEL PROCESO/PROYECTO	ACTIVIDADES	GESTIÓN	EFICIENCIA	MENSUAL	PORCENTAJE	A/B*100	100.00%		15.27%	15.27%									
2	2.2. IMPULSAR UNA VIDA PLENA Y SALUDABLE	2	2.3	02.03.01	E064	3019	E064.C02.P2953.I06518: PORCENTAJE DE AVANCE FINANCIERO DEL PROCESO/PROYECTO	ACTIVIDADES	GESTIÓN	EFICIENCIA	MENSUAL	PORCENTAJE	A/B*100	100.00%					81,613.00	61,283.14	28,508.14	34.93%	46.52%			
2	2.2. IMPULSAR UNA VIDA PLENA Y SALUDABLE	2	2.3	02.03.01	E064	3019	E064.C02.P2954.I06519: PORCENTAJE DE AVANCE FISICO DEL PROCESO/PROYECTO	ACTIVIDADES	GESTIÓN	EFICIENCIA	MENSUAL	PORCENTAJE	A/B*100	100.00%		23.01%	23.01%									
2	2.2. IMPULSAR UNA VIDA PLENA Y SALUDABLE	2	2.3	02.03.01	E064	3019	E064.C02.P2954.I06520: PORCENTAJE DE AVANCE FINANCIERO DEL PROCESO/PROYECTO	ACTIVIDADES	GESTIÓN	EFICIENCIA	MENSUAL	PORCENTAJE	A/B*100	100.00%					1,656,011.00	1,042,734.04	1,016,692.54	61.39%	97.50%			
2	2.2. IMPULSAR UNA VIDA PLENA Y SALUDABLE	2	2.3	02.03.01	E064	3019	E064.C02.P2955.I06521: PORCENTAJE DE AVANCE FISICO DEL PROCESO/PROYECTO	ACTIVIDADES	GESTIÓN	EFICIENCIA	MENSUAL	PORCENTAJE	A/B*100	100.00%		29.76%	29.76%									

SECTOR PARAESTATAL

Indicadores de Resultados
Del 1 de Enero al 31 de Diciembre de 2020

Ente Público: INSTITUTO DE SALUD PÚBLICA DEL ESTADO DE GUANAJUATO

PROGRAMA DE GOBIERNO		CATEGORIA PROGRAMATICA						INDICADORES										METAS		PRESUPUESTO (PESOS)				
Eje	Estrategia Transversal	F	FN	SF	PP	UR	Denominación del Indicador	Nivel	Tipo	Dimensión a Medir	Frecuencia de Medición	Unidad de Medida	Fórmula	Programada	Modificada	Alcanzada	Porcentaje de Alc. / Prog. Alc. / Modif.		Aprobado	Modificado	Devengado	Porcentaje de Dev. / Anob. Dev. / Modif.		
2	2.2 IMPULSAR UNA VIDA PLENA Y SALUDABLE	2	2.3	02.03.01	E064	3019	E064.C02.P2955.I06522: PORCENTAJE DE AVANCE FINANCIERO DEL PROCESO/PROYECTO	ACTIVIDADES	GESTIÓN	EFICIENCIA	MENSUAL	PORCENTAJE	A/B*100	100.00%					15,279,011.00	4,799,871.81	4,630,446.21	30.31%	96.47%	
2	2.2 IMPULSAR UNA VIDA PLENA Y SALUDABLE	2	2.3	02.03.01	E064	3019	E064.C02.P2956.I06523: PORCENTAJE DE AVANCE FISICO DEL PROCESO/PROYECTO	ACTIVIDADES	GESTIÓN	EFICIENCIA	MENSUAL	PORCENTAJE	A/B*100	100.00%		51.86%	51.86%							
2	2.2 IMPULSAR UNA VIDA PLENA Y SALUDABLE	2	2.3	02.03.01	E064	3019	E064.C02.P2956.I06524: PORCENTAJE DE AVANCE FINANCIERO DEL PROCESO/PROYECTO	ACTIVIDADES	GESTIÓN	EFICIENCIA	MENSUAL	PORCENTAJE	A/B*100	100.00%					75,430,944.00	45,216,575.16	44,652,800.00	59.20%	98.75%	
2	2.2 IMPULSAR UNA VIDA PLENA Y SALUDABLE	2	2.3	02.03.01	E064	3019	E064.C02.P2957.I06525: PORCENTAJE DE AVANCE FISICO DEL PROCESO/PROYECTO	ACTIVIDADES	GESTIÓN	EFICIENCIA	MENSUAL	PORCENTAJE	A/B*100	100.00%		59.74%	59.74%							
2	2.2 IMPULSAR UNA VIDA PLENA Y SALUDABLE	2	2.3	02.03.01	E064	3019	E064.C02.P2957.I06526: PORCENTAJE DE AVANCE FINANCIERO DEL PROCESO/PROYECTO	ACTIVIDADES	GESTIÓN	EFICIENCIA	MENSUAL	PORCENTAJE	A/B*100	100.00%					14,423,432.00	3,083,834.75	2,973,116.91	20.61%	96.41%	
2	2.2 IMPULSAR UNA VIDA PLENA Y SALUDABLE	2	2.3	02.03.01	E064	3019	E064.C02.P2958.I06527: PORCENTAJE DE AVANCE FISICO DEL PROCESO/PROYECTO	ACTIVIDADES	GESTIÓN	EFICIENCIA	MENSUAL	PORCENTAJE	A/B*100	100.00%		72.47%	72.47%							
2	2.2 IMPULSAR UNA VIDA PLENA Y SALUDABLE	2	2.3	02.03.01	E064	3019	E064.C02.P2958.I06528: PORCENTAJE DE AVANCE FINANCIERO DEL PROCESO/PROYECTO	ACTIVIDADES	GESTIÓN	EFICIENCIA	MENSUAL	PORCENTAJE	A/B*100	100.00%					5,649,708.00	1,411,048.91	1,343,251.15	23.78%	95.20%	
2	2.2 IMPULSAR UNA VIDA PLENA Y SALUDABLE	2	2.3	02.03.01	E064	3019	E064.C02.P2959.I06529: PORCENTAJE DE AVANCE FISICO DEL PROCESO/PROYECTO	ACTIVIDADES	GESTIÓN	EFICIENCIA	MENSUAL	PORCENTAJE	A/B*100	100.00%		42.24%	42.24%							

Indicadores de Resultados
Del 1 de Enero al 31 de Diciembre de 2020

Ente Público: INSTITUTO DE SALUD PÚBLICA DEL ESTADO DE GUANAJUATO

PROGRAMA DE GOBIERNO		CATEGORÍA PROGRAMÁTICA						INDICADORES							METAS		PRESUPUESTO (PESOS)							
Eje	Estrategia Transversal	F	FN	SF	PP	UR	Denominación del Indicador	Nivel	Tipo	Dimensión a Medir	Frecuencia de Medición	Unidad de Medida	Fórmula	Programada	Modificada	Alcanzada	Porcentaje de Alc./Prog. Alc./Modif.		Aprobado	Modificado	Devengado	Porcentaje de Dev./Aprob. Dev./Modif.		
2	2.2. IMPULSAR UNA VIDA PLENA Y SALUDABLE	2	2.3	02.03.01	E064	3019	E064.C02.P2959.I06530: PORCENTAJE DE AVANCE FINANCIERO DEL PROCESO/PROYECTO	ACTIVIDADES	GESTIÓN	EFICIENCIA	MENSUAL	PORCENTAJE	A/B*100	100.00%					16,043,343.00	4,686,185.71	4,542,742.11	28.32%	96.94%	
2	2.2. IMPULSAR UNA VIDA PLENA Y SALUDABLE	2	2.3	02.03.01	E064	3019	E064.C02.P2960.I06531: PORCENTAJE DE AVANCE FÍSICO DEL PROCESO/PROYECTO	ACTIVIDADES	GESTIÓN	EFICIENCIA	MENSUAL	PORCENTAJE	A/B*100	100.00%		16.01%	16.01%							
2	2.2. IMPULSAR UNA VIDA PLENA Y SALUDABLE	2	2.3	02.03.01	E064	3019	E064.C02.P2960.I06532: PORCENTAJE DE AVANCE FINANCIERO DEL PROCESO/PROYECTO	ACTIVIDADES	GESTIÓN	EFICIENCIA	MENSUAL	PORCENTAJE	A/B*100	100.00%					13,223,598.00	2,543,630.36	2,479,242.02	18.75%	97.47%	
2	2.2. IMPULSAR UNA VIDA PLENA Y SALUDABLE	2	2.3	02.03.01	E064	3019	E064.C02.P2961.I06533: PORCENTAJE DE AVANCE FÍSICO DEL PROCESO/PROYECTO	ACTIVIDADES	GESTIÓN	EFICIENCIA	MENSUAL	PORCENTAJE	A/B*100	100.00%		0.00%	0.00%							
2	2.2. IMPULSAR UNA VIDA PLENA Y SALUDABLE	2	2.3	02.03.01	E064	3019	E064.C02.P2961.I06534: PORCENTAJE DE AVANCE FINANCIERO DEL PROCESO/PROYECTO	ACTIVIDADES	GESTIÓN	EFICIENCIA	MENSUAL	PORCENTAJE	A/B*100	100.00%					3,967,558.00	1,198,043.53	1,146,650.61	28.90%	95.71%	
2	2.2. IMPULSAR UNA VIDA PLENA Y SALUDABLE	2	2.3	02.03.01	E064	3019	E064.C02.P2964.I06535: PORCENTAJE DE AVANCE FÍSICO DEL PROCESO/PROYECTO	ACTIVIDADES	GESTIÓN	EFICIENCIA	MENSUAL	PORCENTAJE	A/B*100	100.00%		51.30%	51.30%							
2	2.2. IMPULSAR UNA VIDA PLENA Y SALUDABLE	2	2.3	02.03.01	E064	3019	E064.C02.P2964.I06536: PORCENTAJE DE AVANCE FINANCIERO DEL PROCESO/PROYECTO	ACTIVIDADES	GESTIÓN	EFICIENCIA	MENSUAL	PORCENTAJE	A/B*100	100.00%					877,763.00	642,046.31	611,489.31	69.66%	95.24%	
2	2.2. IMPULSAR UNA VIDA PLENA Y SALUDABLE	2	2.3	02.03.01	E064	3019	E064.C02.P2965.I06537: PORCENTAJE DE AVANCE FÍSICO DEL PROCESO/PROYECTO	ACTIVIDADES	GESTIÓN	EFICIENCIA	MENSUAL	PORCENTAJE	A/B*100	100.00%		36.35%	36.35%							

SECTOR PARAESTATAL

Indicadores de Resultados
Del 1 de Enero al 31 de Diciembre de 2020

Ente Público: INSTITUTO DE SALUD PÚBLICA DEL ESTADO DE GUANAJUATO

PROGRAMA DE GOBIERNO		CATEGORIA PROGRAMÁTICA					INDICADORES										PRESUPUESTO (PESOS)							
Eje	Estrategia Transversal	F	FN	SF	PP	UR	Denominación del Indicador	Nivel	Tipo	Dimensión a Medir	Frecuencia de Medición	Unidad de Medida	Fórmula	Programada	Modificada	Alcanzada	Porcentaje de Alc.		Aprobado	Modificado	Devengado	Porcentaje de Dev.		
																	Alc. / Prog.	Alc. / Modif.			Alc. / Prog.	Alc. / Modif.		
2	2.2. IMPULSAR UNA VIDA PLENA Y SALUDABLE	2	2.3	02.03.01	E064	3019	E064.C02.P2965.I06538: PORCENTAJE DE AVANCE FINANCIERO DEL PROCESO/PROYECTO	ACTIVIDADES	GESTIÓN	EFICIENCIA	MENSUAL	PORCENTAJE	A/B*100	100.00%					6,975,983.00	1,941,433.77	1,891,675.93	27.12%	97.44%	
2	2.2. IMPULSAR UNA VIDA PLENA Y SALUDABLE	2	2.3		E064	3019	E064.C03.I09150: PORCENTAJE DE REDES REGIONALES DE INTELIGENCIA EPIDEMIOLÓGICA OPERANDO	COMPONENTES	GESTIÓN	EFICIENCIA	ANUAL	PORCENTAJE	A/B*100	100.00%			0.00%	0.00%						
2	2.2. IMPULSAR UNA VIDA PLENA Y SALUDABLE	2	2.3	02.03.01	E064	3019	E064.C03.P2781.I03540: PORCENTAJE DE AVANCE FÍSICO DEL PROCESO/PROYECTO	ACTIVIDADES	GESTIÓN	EFICIENCIA	MENSUAL	PORCENTAJE	A/B*100	100.00%			100.00%	100.00%						
2	2.2. IMPULSAR UNA VIDA PLENA Y SALUDABLE	2	2.3	02.03.01	E064	3019	E064.C03.P2781.I03541: PORCENTAJE DE AVANCE FINANCIERO DEL PROCESO/PROYECTO	ACTIVIDADES	GESTIÓN	EFICIENCIA	MENSUAL	PORCENTAJE	A/B*100	100.00%					34,929,727.66	33,859,503.08	33,229,172.75	95.13%	98.14%	
2	2.2. IMPULSAR UNA VIDA PLENA Y SALUDABLE	2	2.3		E064	3019	E064.C04.I09151: PORCENTAJE DE PROFESIONALES DE LA SALUD CAPACITADOS EN EL MODELO DE ATENCIÓN INTEGRADA.	COMPONENTES	GESTIÓN	EFICIENCIA	ANUAL	PORCENTAJE	A/B*100	100.00%			0.00%	0.00%						
2	2.2. IMPULSAR UNA VIDA PLENA Y SALUDABLE	2	2.3		E064	3019	E064.C04.I09954: PORCENTAJE DE CAPACITACIONES AL PERSONAL MÉDICO Y AFIN EN TEMAS DE PREVENCIÓN Y PROMOCIÓN A LA SALUD REALIZADAS.	COMPONENTES	ESTRATÉGICO	EFICIENCIA	ANUAL	PORCENTAJE	A/B*100	100.00%			100.00%	100.00%						
2	2.2. IMPULSAR UNA VIDA PLENA Y SALUDABLE	2	2.3	02.03.05	E064	3019	E064.C04.P2884.I03555: PORCENTAJE DE AVANCE FÍSICO DEL PROCESO/PROYECTO	ACTIVIDADES	GESTIÓN	EFICIENCIA	MENSUAL	PORCENTAJE	A/B*100	100.00%			100.00%	100.00%						
2	2.2. IMPULSAR UNA VIDA PLENA Y SALUDABLE	2	2.3	02.03.05	E064	3019	E064.C04.P2884.I03557: PORCENTAJE DE AVANCE FINANCIERO DEL PROCESO/PROYECTO	ACTIVIDADES	GESTIÓN	EFICIENCIA	MENSUAL	PORCENTAJE	A/B*100	100.00%					61,671.00	36,170.48	36,170.48	58.65%	100.00%	

Indicadores de Resultados
Del 1 de Enero al 31 de Diciembre de 2020

Ente Público: INSTITUTO DE SALUD PÚBLICA DEL ESTADO DE GUANAJUATO

PROGRAMA DE GOBIERNO		CATEGORIA PROGRAMATICA						INDICADORES						METAS			PRESUPUESTO (PESOS)							
Eje	Estrategia Transversal	F	FN	SF	PP	UR	Denominación del Indicador	Nivel	Tipo	Dimensión a Medir	Frecuencia de Medición	Unidad de Medida	Fórmula	Programada	Modificada	Alcanzada	Porcentaje de Alc. / Prog. Alc. / Modif.		Aprobado	Modificado	Devengado	Porcentaje de Dev. / Aprob. Dev. / Modif.		
2	2.2 IMPULSAR UNA VIDA PLENA Y SALUDABLE	2	2.3	02.03.05	E064	3019	E064.C04.P2885.I03558: PORCENTAJE DE AVANCE FISICO DEL PROCESO/PROYECTO	ACTIVIDADES	GESTIÓN	EFICIENCIA	MENSUAL	PORCENTAJE	A/B*100	100.00%		100.00%	100.00%							
2	2.2 IMPULSAR UNA VIDA PLENA Y SALUDABLE	2	2.3	02.03.05	E064	3019	E064.C04.P2885.I03559: PORCENTAJE DE AVANCE FINANCIERO DEL PROCESO/PROYECTO	ACTIVIDADES	GESTIÓN	EFICIENCIA	MENSUAL	PORCENTAJE	A/B*100	100.00%					106,100.00	40,679.35	40,679.35	38.34%	100.00%	
2	2.2 IMPULSAR UNA VIDA PLENA Y SALUDABLE	2	2.3	02.03.05	E064	3019	E064.C04.P2886.I03568: PORCENTAJE DE AVANCE FISICO DEL PROCESO/PROYECTO	ACTIVIDADES	GESTIÓN	EFICIENCIA	MENSUAL	PORCENTAJE	A/B*100	100.00%		100.00%	100.00%							
2	2.2 IMPULSAR UNA VIDA PLENA Y SALUDABLE	2	2.3	02.03.05	E064	3019	E064.C04.P2886.I03569: PORCENTAJE DE AVANCE FINANCIERO DEL PROCESO/PROYECTO	ACTIVIDADES	GESTIÓN	EFICIENCIA	MENSUAL	PORCENTAJE	A/B*100	100.00%					79,100.00	29,615.28	29,615.28	37.44%	100.00%	
2	2.2 IMPULSAR UNA VIDA PLENA Y SALUDABLE	2	2.3	02.03.05	E064	3019	E064.C04.P2887.I03570: PORCENTAJE DE AVANCE FISICO DEL PROCESO/PROYECTO	ACTIVIDADES	GESTIÓN	EFICIENCIA	MENSUAL	PORCENTAJE	A/B*100	100.00%		100.00%	100.00%							
2	2.2 IMPULSAR UNA VIDA PLENA Y SALUDABLE	2	2.3	02.03.05	E064	3019	E064.C04.P2887.I03571: PORCENTAJE DE AVANCE FINANCIERO DEL PROCESO/PROYECTO	ACTIVIDADES	GESTIÓN	EFICIENCIA	MENSUAL	PORCENTAJE	A/B*100	100.00%					107,646.00	53,223.80	53,223.80	49.44%	100.00%	
2	2.2 IMPULSAR UNA VIDA PLENA Y SALUDABLE	2	2.3	02.03.05	E064	3019	E064.C04.P2888.I03572: PORCENTAJE DE AVANCE FISICO DEL PROCESO/PROYECTO	ACTIVIDADES	GESTIÓN	EFICIENCIA	MENSUAL	PORCENTAJE	A/B*100	100.00%		100.00%	100.00%							
2	2.2 IMPULSAR UNA VIDA PLENA Y SALUDABLE	2	2.3	02.03.05	E064	3019	E064.C04.P2888.I03573: PORCENTAJE DE AVANCE FINANCIERO DEL PROCESO/PROYECTO	ACTIVIDADES	GESTIÓN	EFICIENCIA	MENSUAL	PORCENTAJE	A/B*100	100.00%					64,747.00	87,005.10	54,271.10	83.82%	62.38%	

SECTOR PARAESTATAL

Indicadores de Resultados
Del 1 de Enero al 31 de Diciembre de 2020

Ente Público: INSTITUTO DE SALUD PÚBLICA DEL ESTADO DE GUANAJUATO

PROGRAMA DE GOBIERNO		CATEGORIA PROGRAMÁTICA						INDICADORES										PRESUPUESTO (PESOS)						
Eje	Estrategia Transversal	F	FN	SF	PP	UR	Denominación del Indicador	Nivel	Tipo	Dimensión a Medir	Frecuencia de Medición	Unidad de Medida	Fórmula	Programada	Modificada	Alcanzada	Porcentaje de Alc. / Prog. Alc. / Modif.		Aprobado	Modificado	Devengado	Porcentaje de Dev. / Anrob. Dev. / Modif.		
2	2.2 IMPULSAR UNA VIDA PLENA Y SALUDABLE	2	2.3	02.03.05	E064	3019	E064.C04.P2889.I03590: PORCENTAJE DE AVANCE FÍSICO DEL PROCESO/PROYECTO	ACTIVIDADES	GESTIÓN	EFICIENCIA	MENSUAL	PORCENTAJE	A/B*100	100.00%		100.00%	100.00%							
2	2.2 IMPULSAR UNA VIDA PLENA Y SALUDABLE	2	2.3	02.03.05	E064	3019	E064.C04.P2889.I03591: PORCENTAJE DE AVANCE FINANCIERO DEL PROCESO/PROYECTO	ACTIVIDADES	GESTIÓN	EFICIENCIA	MENSUAL	PORCENTAJE	A/B*100	100.00%					40,600.00	14,056.95	14,056.95	34.62%	100.00%	
2	2.2 IMPULSAR UNA VIDA PLENA Y SALUDABLE	2	2.3	02.03.05	E064	3019	E064.C04.P2890.I03592: PORCENTAJE DE AVANCE FÍSICO DEL PROCESO/PROYECTO	ACTIVIDADES	GESTIÓN	EFICIENCIA	MENSUAL	PORCENTAJE	A/B*100	100.00%		100.00%	100.00%							
2	2.2 IMPULSAR UNA VIDA PLENA Y SALUDABLE	2	2.3	02.03.05	E064	3019	E064.C04.P2890.I03593: PORCENTAJE DE AVANCE FINANCIERO DEL PROCESO/PROYECTO	ACTIVIDADES	GESTIÓN	EFICIENCIA	MENSUAL	PORCENTAJE	A/B*100	100.00%					91,748.00	12,619.64	12,619.64	13.75%	100.00%	
2	2.2 IMPULSAR UNA VIDA PLENA Y SALUDABLE	2	2.3	02.03.05	E064	3019	E064.C04.P2891.I03594: PORCENTAJE DE AVANCE FÍSICO DEL PROCESO/PROYECTO	ACTIVIDADES	GESTIÓN	EFICIENCIA	MENSUAL	PORCENTAJE	A/B*100	100.00%		92.71%	92.71%							
2	2.2 IMPULSAR UNA VIDA PLENA Y SALUDABLE	2	2.3	02.03.05	E064	3019	E064.C04.P2891.I03595: PORCENTAJE DE AVANCE FINANCIERO DEL PROCESO/PROYECTO	ACTIVIDADES	GESTIÓN	EFICIENCIA	MENSUAL	PORCENTAJE	A/B*100	100.00%					85,834.00	49,620.42	49,620.42	57.81%	100.00%	
2	2.2 IMPULSAR UNA VIDA PLENA Y SALUDABLE	2	2.3		E019	3019	E019.F1.I05633: ESPERANZA DE VIDA AL NACER	FIN	ESTRATÉGICO	EFICACIA	ANUAL	AÑOS VIVIDOS	A/B	7618.00%		7618.00%	100.00%							
2	2.2 IMPULSAR UNA VIDA PLENA Y SALUDABLE	2	2.3		E019	3019	E019.F1.I07303: PORCENTAJE DE POBLACION CON CARENCIA POR ACCESO A LOS SERVICIOS DE SALUD	FIN	ESTRATÉGICO	EFICACIA	BIENAL	PORCENTAJE	A/B*100	7.80%		7.80%	100.00%							

Indicadores de Resultados
Del 1 de Enero al 31 de Diciembre de 2020

Ente Público: INSTITUTO DE SALUD PÚBLICA DEL ESTADO DE GUANAJUATO

PROGRAMA DE GOBIERNO		CATEGORÍA PROGRAMÁTICA						INDICADORES										METAS				PRESUPUESTO (PESOS)			
Eje	Estrategia Transversal	F	FN	SF	PP	UR	Denominación del Indicador	Nivel	Tipo	Dimensión a Medir	Frecuencia de Medición	Unidad de Medida	Fórmula	Programada	Modificada	Alcanzada	Porcentaje de Alc. / Prog. Alc. / Modif.		Aprobado	Modificado	Devengado	Porcentaje de Dev. / Anah. Dev. / Modif.			
2	2.2 IMPULSAR UNA VIDA PLENA Y SALUDABLE	2	2.3				E019.F1.107305: RAZÓN DE MÉDICOS EN INSTITUCIONES PÚBLICAS DE SALUD EN CONTACTO CON EL PACIENTE POR CADA MIL HABITANTES	FIN	ESTRATÉGICO	EFICACIA	ANUAL	TASA	A/B	172.00%		172.00%	100.00%								
2	2.2 IMPULSAR UNA VIDA PLENA Y SALUDABLE	2	2.3				E019.P1.100202: COBERTURA AFILIADOS	DE	PROPÓSITO	ESTRATÉGICO	EFICACIA	ANUAL	PORCENTAJE	A/B*100		92.86%	0.00%	0.00%							
2	2.2 IMPULSAR UNA VIDA PLENA Y SALUDABLE	2	2.3				E019.P1.105634: PORCENTAJE DE PERSONAS AFILIADAS AL SPSS DE ACUERDO AL ANEXO II DEL ACUERDO DE COORDINACIÓN CON LA FEDERACIÓN.	PROPÓSITO	ESTRATÉGICO	EFICACIA	TRIMESTRAL	PORCENTAJE	A/B*100	100.00%		0.00%	0.00%								
2	2.2 IMPULSAR UNA VIDA PLENA Y SALUDABLE	2	2.3				E019.C01.105631: PORCENTAJE DE UNIDADES MÉDICAS SUSTITUIDAS	COMPONENTES	GESTIÓN	EFICIENCIA	ANUAL	PORCENTAJE	A/B*100	100.00%		100.00%	100.00%								
2	2.2 IMPULSAR UNA VIDA PLENA Y SALUDABLE	2	2.3				E019.C01.105632: PORCENTAJE DE UNIDADES MÉDICAS NUEVAS CONSTRUIDAS	COMPONENTES	GESTIÓN	EFICIENCIA	ANUAL	PORCENTAJE	A/B*100	100.00%		0.00%	0.00%								
2	2.2 IMPULSAR UNA VIDA PLENA Y SALUDABLE	2	2.3				E019.C01.108878: PORCENTAJE DE UNIDADES MÉDICAS AMPLIADAS, REMODELADAS O DIGNIFICADAS.	COMPONENTES	GESTIÓN	EFICIENCIA	ANUAL	PORCENTAJE	A/B*100	100.00%		100.00%	100.00%								
2	2.2 IMPULSAR UNA VIDA PLENA Y SALUDABLE	2	2.3	02.03.03			E019.C01.Q1492.106882: PORCENTAJE DE AVANCE FÍSICO DEL PROCESO/PROYECTO	ACTIVIDADES	GESTIÓN	EFICIENCIA	MENSUAL	PORCENTAJE	A/B*100	100.00%		61.66%	61.66%								
2	2.2 IMPULSAR UNA VIDA PLENA Y SALUDABLE	2	2.3	02.03.03			E019.C01.Q1492.106883: PORCENTAJE DE AVANCE FINANCIERO DEL PROCESO/PROYECTO	ACTIVIDADES	GESTIÓN	EFICIENCIA	MENSUAL	PORCENTAJE	A/B*100	100.00%						3,025,707.29	2,674,970.16		88.41%		

SECTOR PARAESTATAL

Indicadores de Resultados
Del 1 de Enero al 31 de Diciembre de 2020

Ente Público: INSTITUTO DE SALUD PÚBLICA DEL ESTADO DE GUANAJUATO

PROGRAMA DE GOBIERNO		CATEGORIA PROGRAMATICA						INDICADORES						METAS		PRESUPUESTO (PESOS)								
Eje	Estrategia Transversal	F	FN	SF	PP	UR	Denominación del Indicador	Nivel	Tipo	Dimensión a Medir	Frecuencia de Medición	Unidad de Medida	Fórmula	Programada	Modificada	Alcanzada	Porcentaje de Alc. / Prog. Alc. / Modif.		Aprobado	Modificado	Devengado	Porcentaje de Dev. / Anob. Dev. / Modif.		
2	2.2. IMPULSAR UNA VIDA PLENA Y SALUDABLE	2	2.3	02.03.03	E019	3019	E019.C01.Q1493.I06776: PORCENTAJE DE AVANCE FÍSICO DEL PROCESO/PROYECTO	ACTIVIDADES	GESTIÓN	EFICIENCIA	MENSUAL	PORCENTAJE	A/B*100	100.00%		90.66%	90.66%							
2	2.2. IMPULSAR UNA VIDA PLENA Y SALUDABLE	2	2.3	02.03.03	E019	3019	E019.C01.Q1493.I06777: PORCENTAJE DE AVANCE FINANCIERO DEL PROCESO/PROYECTO	ACTIVIDADES	GESTIÓN	EFICIENCIA	MENSUAL	PORCENTAJE	A/B*100	100.00%							8,748,615.77	8,678,775.77		99.20%
2	2.2. IMPULSAR UNA VIDA PLENA Y SALUDABLE	2	2.3	02.03.03	E019	3019	E019.C01.Q1494.I05627: PORCENTAJE DE AVANCE FÍSICO DEL PROCESO/PROYECTO	ACTIVIDADES	GESTIÓN	EFICIENCIA	MENSUAL	PORCENTAJE	A/B*100	100.00%		86.66%	86.66%							
2	2.2. IMPULSAR UNA VIDA PLENA Y SALUDABLE	2	2.3	02.03.03	E019	3019	E019.C01.Q1494.I05628: PORCENTAJE DE AVANCE FINANCIERO DEL PROCESO/PROYECTO	ACTIVIDADES	GESTIÓN	EFICIENCIA	MENSUAL	PORCENTAJE	A/B*100	100.00%							8,846,522.78	4,522,620.96		51.12%
2	2.2. IMPULSAR UNA VIDA PLENA Y SALUDABLE	2	2.3	02.03.03	E019	3019	E019.C01.Q1526.I03794: PORCENTAJE DE AVANCE FÍSICO DEL PROCESO/PROYECTO	ACTIVIDADES	GESTIÓN	EFICIENCIA	MENSUAL	PORCENTAJE	A/B*100	100.00%		93.33%	93.33%							
2	2.2. IMPULSAR UNA VIDA PLENA Y SALUDABLE	2	2.3	02.03.03	E019	3019	E019.C01.Q1526.I03795: PORCENTAJE DE AVANCE FINANCIERO DEL PROCESO/PROYECTO	ACTIVIDADES	GESTIÓN	EFICIENCIA	MENSUAL	PORCENTAJE	A/B*100	100.00%							7,024,319.72	6,397,261.72		91.07%
2	2.2. IMPULSAR UNA VIDA PLENA Y SALUDABLE	2	2.3	02.03.03	E019	3019	E019.C01.Q3292.I08824: PORCENTAJE DE AVANCE FÍSICO DEL PROCESO/PROYECTO	ACTIVIDADES	GESTIÓN	EFICIENCIA	MENSUAL	PORCENTAJE	A/B*100	100.00%		86.66%	86.66%							
2	2.2. IMPULSAR UNA VIDA PLENA Y SALUDABLE	2	2.3	02.03.03	E019	3019	E019.C01.Q3292.I08825: PORCENTAJE DE AVANCE FINANCIERO DEL PROCESO/PROYECTO	ACTIVIDADES	GESTIÓN	EFICIENCIA	MENSUAL	PORCENTAJE	A/B*100	100.00%							1,136,556.56	416,382.41		36.64%

Indicadores de Resultados
Del 1 de Enero al 31 de Diciembre de 2020

Ente Público: INSTITUTO DE SALUD PÚBLICA DEL ESTADO DE GUANAJUATO

PROGRAMA DE GOBIERNO		CATEGORIA PROGRAMATICA						INDICADORES										METAS					PRESUPUESTO (PESOS)				
Eje	Estrategia Transversal	F	FN	SF	PP	UR	Denominación del Indicador	Nivel	Tipo	Dimensión a Medir	Frecuencia de Medición	Unidad de Medida	Fórmula	Programada	Modificada	Alcanzada	Porcentaje de Alc. / Prog.		Aprobado	Modificado	Devengado	Porcentaje de Dev. / Anob. / Modif.					
2	2.2 IMPULSAR UNA VIDA PLENA Y SALUDABLE	2	2.3	02.03.03	E019	3019	E019.C01.Q3293.I08631: PORCENTAJE DE AVANCE FÍSICO DEL PROCESO/PROYECTO	ACTIVIDADES	GESTIÓN	EFICIENCIA	MENSUAL	PORCENTAJE	A/B*100	100.00%		40.00%	40.00%										
2	2.2 IMPULSAR UNA VIDA PLENA Y SALUDABLE	2	2.3	02.03.03	E019	3019	E019.C01.Q3293.I08632: PORCENTAJE DE AVANCE FINANCIERO DEL PROCESO/PROYECTO	ACTIVIDADES	GESTIÓN	EFICIENCIA	MENSUAL	PORCENTAJE	A/B*100	100.00%													
2	2.2 IMPULSAR UNA VIDA PLENA Y SALUDABLE	2	2.3	02.03.03	E019	3019	E019.C01.Q1340: PORCENTAJE DE AVANCE FÍSICO DEL PROCESO/PROYECTO	ACTIVIDADES	GESTIÓN	EFICIENCIA	MENSUAL	PORCENTAJE	A/B*100	100.00%		75.00%	75.00%										
2	2.2 IMPULSAR UNA VIDA PLENA Y SALUDABLE	2	2.3	02.03.03	E019	3019	E019.C01.Q1340: PORCENTAJE DE AVANCE FINANCIERO DEL PROCESO/PROYECTO	ACTIVIDADES	GESTIÓN	EFICIENCIA	MENSUAL	PORCENTAJE	A/B*100	100.00%						5,543,835.05	3,992,535.07			72.02%			
2	2.2 IMPULSAR UNA VIDA PLENA Y SALUDABLE	2	2.3	02.03.03	E019	3019	E019.C01.Q1527: PORCENTAJE DE AVANCE FÍSICO DEL PROCESO/PROYECTO	ACTIVIDADES	GESTIÓN	EFICIENCIA	MENSUAL	PORCENTAJE	A/B*100	100.00%		82.50%	82.50%										
2	2.2 IMPULSAR UNA VIDA PLENA Y SALUDABLE	2	2.3	02.03.03	E019	3019	E019.C01.Q1527: PORCENTAJE DE AVANCE FINANCIERO DEL PROCESO/PROYECTO	ACTIVIDADES	GESTIÓN	EFICIENCIA	MENSUAL	PORCENTAJE	A/B*100	100.00%						923,220.80				0.00%			
2	2.2 IMPULSAR UNA VIDA PLENA Y SALUDABLE	2	2.3	02.03.03	E019	3019	E019.C01.Q1529: PORCENTAJE DE AVANCE FÍSICO DEL PROCESO/PROYECTO	ACTIVIDADES	GESTIÓN	EFICIENCIA	MENSUAL	PORCENTAJE	A/B*100	100.00%		70.00%	70.00%										
2	2.2 IMPULSAR UNA VIDA PLENA Y SALUDABLE	2	2.3	02.03.03	E019	3019	E019.C01.Q1529: PORCENTAJE DE AVANCE FINANCIERO DEL PROCESO/PROYECTO	ACTIVIDADES	GESTIÓN	EFICIENCIA	MENSUAL	PORCENTAJE	A/B*100	100.00%						66,276.88				0.00%			

SECTOR PARAESTATAL

Indicadores de Resultados
Del 1 de Enero al 31 de Diciembre de 2020

Ente Público: INSTITUTO DE SALUD PÚBLICA DEL ESTADO DE GUANAJUATO

PROGRAMA DE GOBIERNO		CATEGORIA PROGRAMATICA					INDICADORES						METAS		PRESUPUESTO (PESOS)									
Eje	Estrategia Transversal	F	FN	SF	PP	UR	Denominación del Indicador	Nivel	Tipo	Dimensión a Medir	Frecuencia de Medición	Unidad de Medida	Fórmula	Programada	Modificada	Alcanzada	Porcentaje de Alc. / Prog. Alc. / Modif		Aprobado	Modificado	Devengado	Porcentaje de Dev. / Aprob. Dev. / Modif		
2	2.2. IMPULSAR UNA VIDA PLENA Y SALUDABLE	2	2.3	02.03.03	E019	3019	E019.C01.Q1530: PORCENTAJE DE AVANCE FÍSICO DEL PROCESO/PROYECTO	ACTIVIDADES	GESTIÓN	EFICIENCIA	MENSUAL	PORCENTAJE	A/B*100	100.00%		65.00%	65.00%							
2	2.2. IMPULSAR UNA VIDA PLENA Y SALUDABLE	2	2.3	02.03.03	E019	3019	E019.C01.Q1530: PORCENTAJE DE AVANCE FINANCIERO DEL PROCESO/PROYECTO	ACTIVIDADES	GESTIÓN	EFICIENCIA	MENSUAL	PORCENTAJE	A/B*100	100.00%						83,199.28				0.00%
2	2.2. IMPULSAR UNA VIDA PLENA Y SALUDABLE	2	2.3	02.03.03	E019	3019	E019.C01.Q1599: PORCENTAJE DE AVANCE FÍSICO DEL PROCESO/PROYECTO	ACTIVIDADES	GESTIÓN	EFICIENCIA	MENSUAL	PORCENTAJE	A/B*100	100.00%		85.00%	85.00%							
2	2.2. IMPULSAR UNA VIDA PLENA Y SALUDABLE	2	2.3	02.03.03	E019	3019	E019.C01.Q1599: PORCENTAJE DE AVANCE FINANCIERO DEL PROCESO/PROYECTO	ACTIVIDADES	GESTIÓN	EFICIENCIA	MENSUAL	PORCENTAJE	A/B*100	100.00%						16,346,962.06		11,097,618.48		67.89%
2	2.2. IMPULSAR UNA VIDA PLENA Y SALUDABLE	2	2.3	02.03.03	E019	3019	E019.C01.Q2066: PORCENTAJE DE AVANCE FÍSICO DEL PROCESO/PROYECTO	ACTIVIDADES	GESTIÓN	EFICIENCIA	MENSUAL	PORCENTAJE	A/B*100	100.00%		74.75%	74.75%							
2	2.2. IMPULSAR UNA VIDA PLENA Y SALUDABLE	2	2.3	02.03.03	E019	3019	E019.C01.Q2066: PORCENTAJE DE AVANCE FINANCIERO DEL PROCESO/PROYECTO	ACTIVIDADES	GESTIÓN	EFICIENCIA	MENSUAL	PORCENTAJE	A/B*100	100.00%						19,249,826.71		6,671,078.46		34.66%
2	2.2. IMPULSAR UNA VIDA PLENA Y SALUDABLE	2	2.3	02.03.03	E019	3019	E019.C01.Q2163: PORCENTAJE DE AVANCE FÍSICO DEL PROCESO/PROYECTO	ACTIVIDADES	GESTIÓN	EFICIENCIA	MENSUAL	PORCENTAJE	A/B*100	100.00%		80.00%	80.00%							
2	2.2. IMPULSAR UNA VIDA PLENA Y SALUDABLE	2	2.3	02.03.03	E019	3019	E019.C01.Q2163: PORCENTAJE DE AVANCE FINANCIERO DEL PROCESO/PROYECTO	ACTIVIDADES	GESTIÓN	EFICIENCIA	MENSUAL	PORCENTAJE	A/B*100	100.00%						13,832,175.95		6,096,148.86		44.07%

Indicadores de Resultados
Del 1 de Enero al 31 de Diciembre de 2020

Ente Público: INSTITUTO DE SALUD PÚBLICA DEL ESTADO DE GUANAJUATO

PROGRAMA DE GOBIERNO		CATEGORÍA PROGRAMÁTICA						INDICADORES						METAS		PRESUPUESTO (PESOS)								
Eje	Estrategia Transversal	F	FN	SF	PP	UR	Denominación del Indicador	Nivel	Tipo	Dimensión a Medir	Frecuencia de Medición	Unidad de Medida	Fórmula	Programada	Modificada	Alcanzada	Porcentaje de Alc.		Aprobado	Modificado	Devengado	Porcentaje de Dev.		
																	Alc. / Prog.	Alc. / Modif.			Dev. / Aprob.	Dev. / Modif.		
2	2.2 IMPULSAR UNA VIDA PLENA Y SALUDABLE	2	2.3	02.03.03	E019	3019	E019.C01.Q2537: PORCENTAJE DE AVANCE FÍSICO DEL PROCESO/PROYECTO	ACTIVIDADES	GESTIÓN	EFICIENCIA	MENSUAL	PORCENTAJE	A/B*100	100.00%		85.00%	85.00%							
2	2.2 IMPULSAR UNA VIDA PLENA Y SALUDABLE	2	2.3	02.03.03	E019	3019	E019.C01.Q2537: PORCENTAJE DE AVANCE FINANCIERO DEL PROCESO/PROYECTO	ACTIVIDADES	GESTIÓN	EFICIENCIA	MENSUAL	PORCENTAJE	A/B*100	100.00%					-	4,338,786.18	4,247,297.08			97.89%
2	2.2 IMPULSAR UNA VIDA PLENA Y SALUDABLE	2	2.3	02.03.03	E019	3019	E019.C01.Q2560: PORCENTAJE DE AVANCE FÍSICO DEL PROCESO/PROYECTO	ACTIVIDADES	GESTIÓN	EFICIENCIA	MENSUAL	PORCENTAJE	A/B*100	100.00%		86.20%	86.20%							
2	2.2 IMPULSAR UNA VIDA PLENA Y SALUDABLE	2	2.3	02.03.03	E019	3019	E019.C01.Q2560: PORCENTAJE DE AVANCE FINANCIERO DEL PROCESO/PROYECTO	ACTIVIDADES	GESTIÓN	EFICIENCIA	MENSUAL	PORCENTAJE	A/B*100	100.00%					-	42,411,806.37	36,004,466.61			84.89%
2	2.2 IMPULSAR UNA VIDA PLENA Y SALUDABLE	2	2.3	02.03.03	E019	3019	E019.C01.Q2615: PORCENTAJE DE AVANCE FÍSICO DEL PROCESO/PROYECTO	ACTIVIDADES	GESTIÓN	EFICIENCIA	MENSUAL	PORCENTAJE	A/B*100	100.00%		77.00%	77.00%							
2	2.2 IMPULSAR UNA VIDA PLENA Y SALUDABLE	2	2.3	02.03.03	E019	3019	E019.C01.Q2615: PORCENTAJE DE AVANCE FINANCIERO DEL PROCESO/PROYECTO	ACTIVIDADES	GESTIÓN	EFICIENCIA	MENSUAL	PORCENTAJE	A/B*100	100.00%					-	9,174,800.44	8,778,976.78			95.69%
2	2.2 IMPULSAR UNA VIDA PLENA Y SALUDABLE	2	2.3	02.03.03	E019	3019	E019.C01.Q2706: PORCENTAJE DE AVANCE FÍSICO DEL PROCESO/PROYECTO	ACTIVIDADES	GESTIÓN	EFICIENCIA	MENSUAL	PORCENTAJE	A/B*100	100.00%		71.66%	71.66%							
2	2.2 IMPULSAR UNA VIDA PLENA Y SALUDABLE	2	2.3	02.03.03	E019	3019	E019.C01.Q2706: PORCENTAJE DE AVANCE FINANCIERO DEL PROCESO/PROYECTO	ACTIVIDADES	GESTIÓN	EFICIENCIA	MENSUAL	PORCENTAJE	A/B*100	100.00%					-	1,188,829.11	41,762.08			3.51%

SECTOR PARAESTATAL

Indicadores de Resultados
Del 1 de Enero al 31 de Diciembre de 2020

Ente Público: INSTITUTO DE SALUD PÚBLICA DEL ESTADO DE GUANAJUATO

PROGRAMA DE GOBIERNO		CATEGORIA PROGRAMATICA					INDICADORES						METAS					PRESUPUESTO (PESOS)						
Eje	Estrategia Transversal	F	FN	SF	PP	UR	Denominación del Indicador	Nivel	Tipo	Dimensión a Medir	Frecuencia de Medición	Unidad de Medida	Fórmula	Programada	Modificada	Alcanzada	Porcentaje de Alc. / Prog. / Modif.		Aprobado	Modificado	Devengado	Porcentaje de Dev. / Aprob. / Modif.		
2	2.2 IMPULSAR UNA VIDA PLENA Y SALUDABLE	2	2.3	02.03.03	E019	3019	E019.C01.Q2708: PORCENTAJE DE AVANCE FÍSICO DEL PROCESO/PROYECTO	ACTIVIDADES	GESTIÓN	EFICIENCIA	MENSUAL	PORCENTAJE	A/B*100	100.00%		65.00%	65.00%							
2	2.2 IMPULSAR UNA VIDA PLENA Y SALUDABLE	2	2.3	02.03.03	E019	3019	E019.C01.Q2708: PORCENTAJE DE AVANCE FINANCIERO DEL PROCESO/PROYECTO	ACTIVIDADES	GESTIÓN	EFICIENCIA	MENSUAL	PORCENTAJE	A/B*100	100.00%					-	70,211.88	-			0.00%
2	2.2 IMPULSAR UNA VIDA PLENA Y SALUDABLE	2	2.3	02.03.03	E019	3019	E019.C01.Q2709: PORCENTAJE DE AVANCE FÍSICO DEL PROCESO/PROYECTO	ACTIVIDADES	GESTIÓN	EFICIENCIA	MENSUAL	PORCENTAJE	A/B*100	100.00%		93.33%	93.33%							
2	2.2 IMPULSAR UNA VIDA PLENA Y SALUDABLE	2	2.3	02.03.03	E019	3019	E019.C01.Q2709: PORCENTAJE DE AVANCE FINANCIERO DEL PROCESO/PROYECTO	ACTIVIDADES	GESTIÓN	EFICIENCIA	MENSUAL	PORCENTAJE	A/B*100	100.00%					-	2,698,543.34	2,420,490.55			89.70%
2	2.2 IMPULSAR UNA VIDA PLENA Y SALUDABLE	2	2.3	02.03.03	E019	3019	E019.C01.Q2710: PORCENTAJE DE AVANCE FÍSICO DEL PROCESO/PROYECTO	ACTIVIDADES	GESTIÓN	EFICIENCIA	MENSUAL	PORCENTAJE	A/B*100	100.00%		50.00%	50.00%							
2	2.2 IMPULSAR UNA VIDA PLENA Y SALUDABLE	2	2.3	02.03.03	E019	3019	E019.C01.Q2710: PORCENTAJE DE AVANCE FINANCIERO DEL PROCESO/PROYECTO	ACTIVIDADES	GESTIÓN	EFICIENCIA	MENSUAL	PORCENTAJE	A/B*100	100.00%					-	43,300.48	-			0.00%
2	2.2 IMPULSAR UNA VIDA PLENA Y SALUDABLE	2	2.3	02.03.03	E019	3019	E019.C01.Q2716: PORCENTAJE DE AVANCE FÍSICO DEL PROCESO/PROYECTO	ACTIVIDADES	GESTIÓN	EFICIENCIA	MENSUAL	PORCENTAJE	A/B*100	100.00%		50.00%	50.00%							
2	2.2 IMPULSAR UNA VIDA PLENA Y SALUDABLE	2	2.3	02.03.03	E019	3019	E019.C01.Q2716: PORCENTAJE DE AVANCE FINANCIERO DEL PROCESO/PROYECTO	ACTIVIDADES	GESTIÓN	EFICIENCIA	MENSUAL	PORCENTAJE	A/B*100	100.00%					-	186,605.72	-			0.00%

Indicadores de Resultados
Del 1 de Enero al 31 de Diciembre de 2020

Ente Público: INSTITUTO DE SALUD PÚBLICA DEL ESTADO DE GUANAJUATO

PROGRAMA DE GOBIERNO		CATEGORIA PROGRAMÁTICA						INDICADORES							METAS				PRESUPUESTO (PESOS)					
Eje	Estrategia Transversal	F	FN	SF	PP	UR	Denominación del Indicador	Nivel	Tipo	Dimensión a Medir	Frecuencia de Medición	Unidad de Medida	Fórmula	Programada	Modificada	Alcanzada	Porcentaje de Alc. / Prog. Alc. / Modif.		Aprobado	Modificado	Devengado	Porcentaje de Dev. / Aprob. Dev. / Modif.		
2	2.2 IMPULSAR UNA VIDA PLENA Y SALUDABLE	2	2.3	02.03.03	E019	3019	E019.C01.Q2737: PORCENTAJE DE AVANCE FÍSICO DEL PROCESO/PROYECTO	ACTIVIDADES	GESTIÓN	EFICIENCIA	MENSUAL	PORCENTAJE	A/B*100	100.00%		50.00%	50.00%							
2	2.2 IMPULSAR UNA VIDA PLENA Y SALUDABLE	2	2.3	02.03.03	E019	3019	E019.C01.Q2737: PORCENTAJE DE AVANCE FINANCIERO DEL PROCESO/PROYECTO	ACTIVIDADES	GESTIÓN	EFICIENCIA	MENSUAL	PORCENTAJE	A/B*100	100.00%							43,300.48			0.00%
2	2.2 IMPULSAR UNA VIDA PLENA Y SALUDABLE	2	2.3	02.03.03	E019	3019	E019.C01.Q2764: PORCENTAJE DE AVANCE FÍSICO DEL PROCESO/PROYECTO	ACTIVIDADES	GESTIÓN	EFICIENCIA	MENSUAL	PORCENTAJE	A/B*100	100.00%		78.75%	78.75%							
2	2.2 IMPULSAR UNA VIDA PLENA Y SALUDABLE	2	2.3	02.03.03	E019	3019	E019.C01.Q2764: PORCENTAJE DE AVANCE FINANCIERO DEL PROCESO/PROYECTO	ACTIVIDADES	GESTIÓN	EFICIENCIA	MENSUAL	PORCENTAJE	A/B*100	100.00%							1,774,507.92	1,205,617.23		67.94%
2	2.2 IMPULSAR UNA VIDA PLENA Y SALUDABLE	2	2.3	02.03.03	E019	3019	E019.C01.Q2765: PORCENTAJE DE AVANCE FÍSICO DEL PROCESO/PROYECTO	ACTIVIDADES	GESTIÓN	EFICIENCIA	MENSUAL	PORCENTAJE	A/B*100	100.00%		77.50%	77.50%							
2	2.2 IMPULSAR UNA VIDA PLENA Y SALUDABLE	2	2.3	02.03.03	E019	3019	E019.C01.Q2765: PORCENTAJE DE AVANCE FINANCIERO DEL PROCESO/PROYECTO	ACTIVIDADES	GESTIÓN	EFICIENCIA	MENSUAL	PORCENTAJE	A/B*100	100.00%							2,303,715.64	2,007,133.28		87.13%
2	2.2 IMPULSAR UNA VIDA PLENA Y SALUDABLE	2	2.3	02.03.03	E019	3019	E019.C01.Q2780: PORCENTAJE DE AVANCE FÍSICO DEL PROCESO/PROYECTO	ACTIVIDADES	GESTIÓN	EFICIENCIA	MENSUAL	PORCENTAJE	A/B*100	100.00%		77.50%	77.50%							
2	2.2 IMPULSAR UNA VIDA PLENA Y SALUDABLE	2	2.3	02.03.03	E019	3019	E019.C01.Q2780: PORCENTAJE DE AVANCE FINANCIERO DEL PROCESO/PROYECTO	ACTIVIDADES	GESTIÓN	EFICIENCIA	MENSUAL	PORCENTAJE	A/B*100	100.00%							204,939.54	52,561.71		25.65%

7

SECTOR PARAESTATAL

Indicadores de Resultados
Del 1 de Enero al 31 de Diciembre de 2020

Ente Público: INSTITUTO DE SALUD PÚBLICA DEL ESTADO DE GUANAJUATO

PROGRAMA DE GOBIERNO		CATEGORIA PROGRAMÁTICA						INDICADORES						METAS		PRESUPUESTO (PESOS)								
Eje	Estrategia Transversal	F	FN	SF	PP	UR	Denominación del Indicador	Nivel	Tipo	Dimensión a Medir	Frecuencia de Medición	Unidad de Medida	Fórmula	Programada	Modificada	Alcanzada	Porcentaje de Alc. / Prog. Alc. / Modif.		Aprobado	Modificado	Devengado	Porcentaje de Dev. / Anob. Dev. / Modif.		
2	2.2 IMPULSAR UNA VIDA PLENA Y SALUDABLE	2	2.3	02.03.03	E019	3019	E019.C01.Q2781: PORCENTAJE DE AVANCE FÍSICO DEL PROCESO/PROYECTO	ACTIVIDADES	GESTIÓN	EFICIENCIA	MENSUAL	PORCENTAJE	A/B*100	100.00%		60.00%	60.00%							
2	2.2 IMPULSAR UNA VIDA PLENA Y SALUDABLE	2	2.3	02.03.03	E019	3019	E019.C01.Q2781: PORCENTAJE DE AVANCE FINANCIERO DEL PROCESO/PROYECTO	ACTIVIDADES	GESTIÓN	EFICIENCIA	MENSUAL	PORCENTAJE	A/B*100	100.00%					-	282,910.65	20,534.01			7.26%
2	2.2 IMPULSAR UNA VIDA PLENA Y SALUDABLE	2	2.3	02.03.03	E019	3019	E019.C01.Q2809: PORCENTAJE DE AVANCE FÍSICO DEL PROCESO/PROYECTO	ACTIVIDADES	GESTIÓN	EFICIENCIA	MENSUAL	PORCENTAJE	A/B*100	100.00%			70.00%	70.00%						
2	2.2 IMPULSAR UNA VIDA PLENA Y SALUDABLE	2	2.3	02.03.03	E019	3019	E019.C01.Q2809: PORCENTAJE DE AVANCE FINANCIERO DEL PROCESO/PROYECTO	ACTIVIDADES	GESTIÓN	EFICIENCIA	MENSUAL	PORCENTAJE	A/B*100	100.00%					-	167,093.43	25,382.10			15.19%
2	2.2 IMPULSAR UNA VIDA PLENA Y SALUDABLE	2	2.3	02.03.03	E019	3019	E019.C01.Q2810: PORCENTAJE DE AVANCE FÍSICO DEL PROCESO/PROYECTO	ACTIVIDADES	GESTIÓN	EFICIENCIA	MENSUAL	PORCENTAJE	A/B*100	100.00%			70.00%	70.00%						
2	2.2 IMPULSAR UNA VIDA PLENA Y SALUDABLE	2	2.3	02.03.03	E019	3019	E019.C01.Q2810: PORCENTAJE DE AVANCE FINANCIERO DEL PROCESO/PROYECTO	ACTIVIDADES	GESTIÓN	EFICIENCIA	MENSUAL	PORCENTAJE	A/B*100	100.00%					-	178,107.27	25,382.10			14.25%
2	2.2 IMPULSAR UNA VIDA PLENA Y SALUDABLE	2	2.3	02.03.03	E019	3019	E019.C01.Q2811: PORCENTAJE DE AVANCE FÍSICO DEL PROCESO/PROYECTO	ACTIVIDADES	GESTIÓN	EFICIENCIA	MENSUAL	PORCENTAJE	A/B*100	100.00%			85.83%	85.83%						
2	2.2 IMPULSAR UNA VIDA PLENA Y SALUDABLE	2	2.3	02.03.03	E019	3019	E019.C01.Q2811: PORCENTAJE DE AVANCE FINANCIERO DEL PROCESO/PROYECTO	ACTIVIDADES	GESTIÓN	EFICIENCIA	MENSUAL	PORCENTAJE	A/B*100	100.00%					-	21,006,150.56	19,079,957.26			90.83%

Indicadores de Resultados
Del 1 de Enero al 31 de Diciembre de 2020

Ente Público: INSTITUTO DE SALUD PÚBLICA DEL ESTADO DE GUANAJUATO

PROGRAMA DE GOBIERNO		CATEGORIA PROGRAMATICA					INDICADORES										METAS		PRESUPUESTO (PESOS)					
Eje	Estrategia Transversal	F	FN	SF	PP	UR	Denominación del Indicador	Nivel	Tipo	Dimensión a Medir	Frecuencia de Medición	Unidad de Medida	Fórmula	Programada	Modificada	Alcanzada	Porcentaje de Alc. / Prog. Alc. / Modif.		Aprobado	Modificado	Devengado	Porcentaje de Dev. / Anob. Dev. / Modif.		
2	2.2 IMPULSAR UNA VIDA PLENA Y SALUDABLE	2	2.3	02.03.03	E019	3019	E019.C01.Q2812: PORCENTAJE DE AVANCE FÍSICO DEL PROCESO/PROYECTO	ACTIVIDADES	GESTIÓN	EFICIENCIA	MENSUAL	PORCENTAJE	A/B*100	100.00%		86.35%	86.35%							
2	2.2 IMPULSAR UNA VIDA PLENA Y SALUDABLE	2	2.3	02.03.03	E019	3019	E019.C01.Q2812: PORCENTAJE DE AVANCE FINANCIERO DEL PROCESO/PROYECTO	ACTIVIDADES	GESTIÓN	EFICIENCIA	MENSUAL	PORCENTAJE	A/B*100	100.00%							32,427,952.72	27,530,566.96		84.90%
2	2.2 IMPULSAR UNA VIDA PLENA Y SALUDABLE	2	2.3	02.03.03	E019	3019	E019.C01.Q2813: PORCENTAJE DE AVANCE FÍSICO DEL PROCESO/PROYECTO	ACTIVIDADES	GESTIÓN	EFICIENCIA	MENSUAL	PORCENTAJE	A/B*100	100.00%			76.66%	76.66%						
2	2.2 IMPULSAR UNA VIDA PLENA Y SALUDABLE	2	2.3	02.03.03	E019	3019	E019.C01.Q2813: PORCENTAJE DE AVANCE FINANCIERO DEL PROCESO/PROYECTO	ACTIVIDADES	GESTIÓN	EFICIENCIA	MENSUAL	PORCENTAJE	A/B*100	100.00%							2,124,530.83	1,716,499.10		80.79%
2	2.2 IMPULSAR UNA VIDA PLENA Y SALUDABLE	2	2.3	02.03.03	E019	3019	E019.C01.Q2814: PORCENTAJE DE AVANCE FÍSICO DEL PROCESO/PROYECTO	ACTIVIDADES	GESTIÓN	EFICIENCIA	MENSUAL	PORCENTAJE	A/B*100	100.00%			77.50%	77.50%						
2	2.2 IMPULSAR UNA VIDA PLENA Y SALUDABLE	2	2.3	02.03.03	E019	3019	E019.C01.Q2814: PORCENTAJE DE AVANCE FINANCIERO DEL PROCESO/PROYECTO	ACTIVIDADES	GESTIÓN	EFICIENCIA	MENSUAL	PORCENTAJE	A/B*100	100.00%							1,416,790.69	225,446.49		15.91%
2	2.2 IMPULSAR UNA VIDA PLENA Y SALUDABLE	2	2.3	02.03.03	E019	3019	E019.C01.Q2829: PORCENTAJE DE AVANCE FÍSICO DEL PROCESO/PROYECTO	ACTIVIDADES	GESTIÓN	EFICIENCIA	MENSUAL	PORCENTAJE	A/B*100	100.00%			54.00%	54.00%						
2	2.2 IMPULSAR UNA VIDA PLENA Y SALUDABLE	2	2.3	02.03.03	E019	3019	E019.C01.Q2829: PORCENTAJE DE AVANCE FINANCIERO DEL PROCESO/PROYECTO	ACTIVIDADES	GESTIÓN	EFICIENCIA	MENSUAL	PORCENTAJE	A/B*100	100.00%							5,977,426.19	236,519.26		3.96%

SECTOR PARAESTATAL

Indicadores de Resultados
Del 1 de Enero al 31 de Diciembre de 2020

Ente Público: INSTITUTO DE SALUD PÚBLICA DEL ESTADO DE GUANAJUATO

PROGRAMA DE GOBIERNO		CATEGORIA PROGRAMATICA					INDICADORES										PRESUPUESTO (PESOS)						
Eje	Estrategia Transversal	F	FN	SF	PP	UR	Denominación del Indicador	Nivel	Tipo	Dimensión a Medir	Frecuencia de Medición	Unidad de Medida	Fórmula	Programada	Modificada	METAS		PRESUPUESTO (PESOS)			Porcentaje de		
																	Alc.	Alc. / Prog.	Aprobado	Modificado	Devengado	Dev. / Aprob.	Dev. / Modif.
2	2.2 IMPULSAR UNA VIDA PLENA Y SALUDABLE	2	2.3	02.03.03	E019	3019	E019.C01.Q2847: PORCENTAJE DE AVANCE FÍSICO DEL PROCESO/PROYECTO	ACTIVIDADES	GESTIÓN	EFICIENCIA	MENSUAL	PORCENTAJE	A/B*100	100.00%		76.66%	76.66%						
2	2.2 IMPULSAR UNA VIDA PLENA Y SALUDABLE	2	2.3	02.03.03	E019	3019	E019.C01.Q2847: PORCENTAJE DE AVANCE FINANCIERO DEL PROCESO/PROYECTO	ACTIVIDADES	GESTIÓN	EFICIENCIA	MENSUAL	PORCENTAJE	A/B*100	100.00%					1,097,600.68	1,041,867.32			94.92%
2	2.2 IMPULSAR UNA VIDA PLENA Y SALUDABLE	2	2.3	02.03.03	E019	3019	E019.C01.Q2852: PORCENTAJE DE AVANCE FÍSICO DEL PROCESO/PROYECTO	ACTIVIDADES	GESTIÓN	EFICIENCIA	MENSUAL	PORCENTAJE	A/B*100	100.00%		74.99%	74.99%						
2	2.2 IMPULSAR UNA VIDA PLENA Y SALUDABLE	2	2.3	02.03.03	E019	3019	E019.C01.Q2852: PORCENTAJE DE AVANCE FINANCIERO DEL PROCESO/PROYECTO	ACTIVIDADES	GESTIÓN	EFICIENCIA	MENSUAL	PORCENTAJE	A/B*100	100.00%					8,231,924.77	5,555,764.06			67.49%
2	2.2 IMPULSAR UNA VIDA PLENA Y SALUDABLE	2	2.3	02.03.03	E019	3019	E019.C01.Q2853: PORCENTAJE DE AVANCE FÍSICO DEL PROCESO/PROYECTO	ACTIVIDADES	GESTIÓN	EFICIENCIA	MENSUAL	PORCENTAJE	A/B*100	100.00%		80.00%	80.00%						
2	2.2 IMPULSAR UNA VIDA PLENA Y SALUDABLE	2	2.3	02.03.03	E019	3019	E019.C01.Q2853: PORCENTAJE DE AVANCE FINANCIERO DEL PROCESO/PROYECTO	ACTIVIDADES	GESTIÓN	EFICIENCIA	MENSUAL	PORCENTAJE	A/B*100	100.00%					1,183,109.25	874,974.57			73.96%
2	2.2 IMPULSAR UNA VIDA PLENA Y SALUDABLE	2	2.3	02.03.03	E019	3019	E019.C01.Q2875: PORCENTAJE DE AVANCE FÍSICO DEL PROCESO/PROYECTO	ACTIVIDADES	GESTIÓN	EFICIENCIA	MENSUAL	PORCENTAJE	A/B*100	100.00%		70.00%	70.00%						
2	2.2 IMPULSAR UNA VIDA PLENA Y SALUDABLE	2	2.3	02.03.03	E019	3019	E019.C01.Q2875: PORCENTAJE DE AVANCE FINANCIERO DEL PROCESO/PROYECTO	ACTIVIDADES	GESTIÓN	EFICIENCIA	MENSUAL	PORCENTAJE	A/B*100	100.00%					204,493.45	25,088.37			12.27%

CUENTA PÚBLICA
GUANAJUATO 2020

0

Indicadores de Resultados
Del 1 de Enero al 31 de Diciembre de 2020

Ente Público: INSTITUTO DE SALUD PÚBLICA DEL ESTADO DE GUANAJUATO

PROGRAMA DE GOBIERNO		CATEGORÍA PROGRAMÁTICA					INDICADORES							METAS		PRESUPUESTO (PESOS)								
Eje	Estrategia Transversal	F	FN	SF	PP	UR	Denominación del Indicador	Nivel	Tipo	Dimensión a Medir	Frecuencia de Medición	Unidad de Medida	Fórmula	Programada	Modificada	Alcanzada	Porcentaje de Alc. / Prog. Alc. / Modif.		Aprobado	Modificado	Devengado	Porcentaje de Dev. / Aprob. Dev. / Modif.		
2	2.2 IMPULSAR UNA VIDA PLENA Y SALUDABLE	2	2.3	02.03.03	E019	3019	E019.C01.Q2876: PORCENTAJE DE AVANCE FÍSICO DEL PROCESO/PROYECTO	ACTIVIDADES	GESTIÓN	EFICIENCIA	MENSUAL	PORCENTAJE	A/B*100	100.00%		74.37%	74.37%							
2	2.2 IMPULSAR UNA VIDA PLENA Y SALUDABLE	2	2.3	02.03.03	E019	3019	E019.C01.Q2876: PORCENTAJE DE AVANCE FINANCIERO DEL PROCESO/PROYECTO	ACTIVIDADES	GESTIÓN	EFICIENCIA	MENSUAL	PORCENTAJE	A/B*100	100.00%					-	3,957,130.88	3,641,633.25			92.03%
2	2.2 IMPULSAR UNA VIDA PLENA Y SALUDABLE	2	2.3	02.03.03	E019	3019	E019.C01.Q2877: PORCENTAJE DE AVANCE FÍSICO DEL PROCESO/PROYECTO	ACTIVIDADES	GESTIÓN	EFICIENCIA	MENSUAL	PORCENTAJE	A/B*100	100.00%			93.33%	93.33%						
2	2.2 IMPULSAR UNA VIDA PLENA Y SALUDABLE	2	2.3	02.03.03	E019	3019	E019.C01.Q2877: PORCENTAJE DE AVANCE FINANCIERO DEL PROCESO/PROYECTO	ACTIVIDADES	GESTIÓN	EFICIENCIA	MENSUAL	PORCENTAJE	A/B*100	100.00%					-	7,823,390.85	6,870,259.85			87.82%
2	2.2 IMPULSAR UNA VIDA PLENA Y SALUDABLE	2	2.3	02.03.03	E019	3019	E019.C01.Q2878: PORCENTAJE DE AVANCE FÍSICO DEL PROCESO/PROYECTO	ACTIVIDADES	GESTIÓN	EFICIENCIA	MENSUAL	PORCENTAJE	A/B*100	100.00%			91.66%	91.66%						
2	2.2 IMPULSAR UNA VIDA PLENA Y SALUDABLE	2	2.3	02.03.03	E019	3019	E019.C01.Q2878: PORCENTAJE DE AVANCE FINANCIERO DEL PROCESO/PROYECTO	ACTIVIDADES	GESTIÓN	EFICIENCIA	MENSUAL	PORCENTAJE	A/B*100	100.00%					-	16,031,897.35	14,770,047.85			92.13%
2	2.2 IMPULSAR UNA VIDA PLENA Y SALUDABLE	2	2.3	02.03.03	E019	3019	E019.C01.Q2884: PORCENTAJE DE AVANCE FÍSICO DEL PROCESO/PROYECTO	ACTIVIDADES	GESTIÓN	EFICIENCIA	MENSUAL	PORCENTAJE	A/B*100	100.00%			86.66%	86.66%						
2	2.2 IMPULSAR UNA VIDA PLENA Y SALUDABLE	2	2.3	02.03.03	E019	3019	E019.C01.Q2884: PORCENTAJE DE AVANCE FINANCIERO DEL PROCESO/PROYECTO	ACTIVIDADES	GESTIÓN	EFICIENCIA	MENSUAL	PORCENTAJE	A/B*100	100.00%					-	4,027,501.09	3,487,958.45			86.60%

SECTOR PARAESTATAL

Indicadores de Resultados
Del 1 de Enero al 31 de Diciembre de 2020

Ente Público: INSTITUTO DE SALUD PÚBLICA DEL ESTADO DE GUANAJUATO

PROGRAMA DE GOBIERNO		CATEGORÍA PROGRAMÁTICA					INDICADORES							METAS			PRESUPUESTO (PESOS)							
Eje	Estrategia Transversal	F	FN	SF	PP	UR	Denominación del Indicador	Nivel	Tipo	Dimensión a Medir	Frecuencia de Medición	Unidad de Medida	Fórmula	Programada	Modificada	Alcanzada	Porcentaje de Alc. / Prog. Alc. / Modif.		Aprobado	Modificado	Devengado	Porcentaje de Dev. / Anub. Dev. / Modif.		
2	2.2. IMPULSAR UNA VIDA PLENA Y SALUDABLE	2	2.3	02.03.03	E019	3019	E019.C01.Q2919: PORCENTAJE DE AVANCE FÍSICO DEL PROCESO/PROYECTO	ACTIVIDADES	GESTIÓN	EFICIENCIA	MENSUAL	PORCENTAJE	A/B*100	100.00%		90.00%	90.00%							
2	2.2. IMPULSAR UNA VIDA PLENA Y SALUDABLE	2	2.3	02.03.03	E019	3019	E019.C01.Q2919: PORCENTAJE DE AVANCE FINANCIERO DEL PROCESO/PROYECTO	ACTIVIDADES	GESTIÓN	EFICIENCIA	MENSUAL	PORCENTAJE	A/B*100	100.00%							273,235.16	151,143.23		55.32%
2	2.2. IMPULSAR UNA VIDA PLENA Y SALUDABLE	2	2.3	02.03.03	E019	3019	E019.C01.Q3326: PORCENTAJE DE AVANCE FÍSICO DEL PROCESO/PROYECTO	ACTIVIDADES	GESTIÓN	EFICIENCIA	MENSUAL	PORCENTAJE	A/B*100	100.00%		90.00%	90.00%							
2	2.2. IMPULSAR UNA VIDA PLENA Y SALUDABLE	2	2.3	02.03.03	E019	3019	E019.C01.Q3326: PORCENTAJE DE AVANCE FINANCIERO DEL PROCESO/PROYECTO	ACTIVIDADES	GESTIÓN	EFICIENCIA	MENSUAL	PORCENTAJE	A/B*100	100.00%							22,424.65	14,788.00		65.95%
2	2.2. IMPULSAR UNA VIDA PLENA Y SALUDABLE	2	2.3	02.03.03	E019	3019	E019.C01.Q3338: PORCENTAJE DE AVANCE FÍSICO DEL PROCESO/PROYECTO	ACTIVIDADES	GESTIÓN	EFICIENCIA	MENSUAL	PORCENTAJE	A/B*100	100.00%		93.33%	93.33%							
2	2.2. IMPULSAR UNA VIDA PLENA Y SALUDABLE	2	2.3	02.03.03	E019	3019	E019.C01.Q3338: PORCENTAJE DE AVANCE FINANCIERO DEL PROCESO/PROYECTO	ACTIVIDADES	GESTIÓN	EFICIENCIA	MENSUAL	PORCENTAJE	A/B*100	100.00%							11,710,268.03	11,510,768.03		98.30%
2	2.2. IMPULSAR UNA VIDA PLENA Y SALUDABLE	2	2.3	02.03.03	E019	3019	E019.C01.Q3339: PORCENTAJE DE AVANCE FÍSICO DEL PROCESO/PROYECTO	ACTIVIDADES	GESTIÓN	EFICIENCIA	MENSUAL	PORCENTAJE	A/B*100	100.00%		75.00%	75.00%							
2	2.2. IMPULSAR UNA VIDA PLENA Y SALUDABLE	2	2.3	02.03.03	E019	3019	E019.C01.Q3339: PORCENTAJE DE AVANCE FINANCIERO DEL PROCESO/PROYECTO	ACTIVIDADES	GESTIÓN	EFICIENCIA	MENSUAL	PORCENTAJE	A/B*100	100.00%							7,324,231.39	7,070,231.39		96.53%

Indicadores de Resultados
Del 1 de Enero al 31 de Diciembre de 2020

Ente Público: INSTITUTO DE SALUD PÚBLICA DEL ESTADO DE GUANAJUATO

PROGRAMA DE GOBIERNO		CATEGORÍA PROGRAMÁTICA					INDICADORES						METAS		PRESUPUESTO (PESOS)									
Eje	Estrategia Transversal	F	FN	SF	PP	UR	Denominación del Indicador	Nivel	Tipo	Dimensión a Medir	Frecuencia de Medición	Unidad de Medida	Fórmula	Programada	Modificada	Alcance	Porcentaje de Alc. / Prog.	Alc. / Modif.	Aprobado	Modificado	Devengado	Porcentaje de Dev. / Aprob.	Dev. / Modif.	
2	2.2. IMPULSAR UNA VIDA PLENA Y SALUDABLE	2	2.3	02.03.03	E019	3019	E019.C01.Q3340: PORCENTAJE DE AVANCE FÍSICO DEL PROCESO/PROYECTO	ACTIVIDADES	GESTIÓN	EFICIENCIA	MENSUAL	PORCENTAJE	A/B*100	100.00%		93.33%	93.33%							
2	2.2. IMPULSAR UNA VIDA PLENA Y SALUDABLE	2	2.3	02.03.03	E019	3019	E019.C01.Q3340: PORCENTAJE DE AVANCE FINANCIERO DEL PROCESO/PROYECTO	ACTIVIDADES	GESTIÓN	EFICIENCIA	MENSUAL	PORCENTAJE	A/B*100	100.00%						7,953,245.49	7,832,617.04			98.48%
2	2.2. IMPULSAR UNA VIDA PLENA Y SALUDABLE	2	2.3	02.03.03	E019	3019	E019.C01.Q3341: PORCENTAJE DE AVANCE FÍSICO DEL PROCESO/PROYECTO	ACTIVIDADES	GESTIÓN	EFICIENCIA	MENSUAL	PORCENTAJE	A/B*100	100.00%		100.00%	100.00%							
2	2.2. IMPULSAR UNA VIDA PLENA Y SALUDABLE	2	2.3	02.03.03	E019	3019	E019.C01.Q3341: PORCENTAJE DE AVANCE FINANCIERO DEL PROCESO/PROYECTO	ACTIVIDADES	GESTIÓN	EFICIENCIA	MENSUAL	PORCENTAJE	A/B*100	100.00%						10,069,004.36	10,069,004.36			100.00%
2	2.2. IMPULSAR UNA VIDA PLENA Y SALUDABLE	2	2.3	02.03.03	E019	3019	E019.C01.Q3342: PORCENTAJE DE AVANCE FÍSICO DEL PROCESO/PROYECTO	ACTIVIDADES	GESTIÓN	EFICIENCIA	MENSUAL	PORCENTAJE	A/B*100	100.00%		93.33%	93.33%							
2	2.2. IMPULSAR UNA VIDA PLENA Y SALUDABLE	2	2.3	02.03.03	E019	3019	E019.C01.Q3342: PORCENTAJE DE AVANCE FINANCIERO DEL PROCESO/PROYECTO	ACTIVIDADES	GESTIÓN	EFICIENCIA	MENSUAL	PORCENTAJE	A/B*100	100.00%						10,639,534.60	8,093,658.79			76.07%
2	2.2. IMPULSAR UNA VIDA PLENA Y SALUDABLE	2	2.3	02.03.03	E019	3019	E019.C01.Q3349: PORCENTAJE DE AVANCE FÍSICO DEL PROCESO/PROYECTO	ACTIVIDADES	GESTIÓN	EFICIENCIA	MENSUAL	PORCENTAJE	A/B*100	100.00%		77.50%	77.50%							
2	2.2. IMPULSAR UNA VIDA PLENA Y SALUDABLE	2	2.3	02.03.03	E019	3019	E019.C01.Q3349: PORCENTAJE DE AVANCE FINANCIERO DEL PROCESO/PROYECTO	ACTIVIDADES	GESTIÓN	EFICIENCIA	MENSUAL	PORCENTAJE	A/B*100	100.00%						388,172.00	275,466.60			70.97%

SECTOR PARAESTATAL

Indicadores de Resultados
Del 1 de Enero al 31 de Diciembre de 2020

Ente Público: INSTITUTO DE SALUD PÚBLICA DEL ESTADO DE GUANAJUATO

PROGRAMA DE GOBIERNO		CATEGORÍA PROGRAMÁTICA					INDICADORES							METAS			PRESUPUESTO (PESOS)							
Eje	Estrategia Transversal	F	FN	SF	PP	UR	Denominación del Indicador	Nivel	Tipo	Dimensión a Medir	Frecuencia de Medición	Unidad de Medida	Fórmula	Programada	Modificada	Alcanzada	Porcentaje de Alc. / Prog. Alc. / Modif.		Aprobado	Modificado	Devengado	Porcentaje de Dev. / Anob. Dev. / Modif.		
2	2.2 IMPULSAR UNA VIDA PLENA Y SALUDABLE	2	2.3	02.03.03	E019	3019	E019.C01.Q3350: PORCENTAJE DE AVANCE FÍSICO DEL PROCESO/PROYECTO	ACTIVIDADES	GESTIÓN	EFICIENCIA	MENSUAL	PORCENTAJE	A/B*100	100.00%		80.00%	80.00%							
2	2.2 IMPULSAR UNA VIDA PLENA Y SALUDABLE	2	2.3	02.03.03	E019	3019	E019.C01.Q3350: PORCENTAJE DE AVANCE FINANCIERO DEL PROCESO/PROYECTO	ACTIVIDADES	GESTIÓN	EFICIENCIA	MENSUAL	PORCENTAJE	A/B*100	100.00%							4,254,949.85	4,174,668.65		98.11%
2	2.2 IMPULSAR UNA VIDA PLENA Y SALUDABLE	2	2.3	02.03.03	E019	3019	E019.C01.Q3351: PORCENTAJE DE AVANCE FÍSICO DEL PROCESO/PROYECTO	ACTIVIDADES	GESTIÓN	EFICIENCIA	MENSUAL	PORCENTAJE	A/B*100	100.00%		80.00%	80.00%							
2	2.2 IMPULSAR UNA VIDA PLENA Y SALUDABLE	2	2.3	02.03.03	E019	3019	E019.C01.Q3351: PORCENTAJE DE AVANCE FINANCIERO DEL PROCESO/PROYECTO	ACTIVIDADES	GESTIÓN	EFICIENCIA	MENSUAL	PORCENTAJE	A/B*100	100.00%							1,650,746.24	1,554,885.44		94.19%
2	2.2 IMPULSAR UNA VIDA PLENA Y SALUDABLE	2	2.3	02.03.03	E019	3019	E019.C01.Q3352: PORCENTAJE DE AVANCE FÍSICO DEL PROCESO/PROYECTO	ACTIVIDADES	GESTIÓN	EFICIENCIA	MENSUAL	PORCENTAJE	A/B*100	100.00%		80.00%	80.00%							
2	2.2 IMPULSAR UNA VIDA PLENA Y SALUDABLE	2	2.3	02.03.03	E019	3019	E019.C01.Q3352: PORCENTAJE DE AVANCE FINANCIERO DEL PROCESO/PROYECTO	ACTIVIDADES	GESTIÓN	EFICIENCIA	MENSUAL	PORCENTAJE	A/B*100	100.00%							1,443,784.76	1,371,524.36		95.00%
2	2.2 IMPULSAR UNA VIDA PLENA Y SALUDABLE	2	2.3	02.03.03	E019	3019	E019.C01.Q3353: PORCENTAJE DE AVANCE FÍSICO DEL PROCESO/PROYECTO	ACTIVIDADES	GESTIÓN	EFICIENCIA	MENSUAL	PORCENTAJE	A/B*100	100.00%		100.00%	100.00%							
2	2.2 IMPULSAR UNA VIDA PLENA Y SALUDABLE	2	2.3	02.03.03	E019	3019	E019.C01.Q3353: PORCENTAJE DE AVANCE FINANCIERO DEL PROCESO/PROYECTO	ACTIVIDADES	GESTIÓN	EFICIENCIA	MENSUAL	PORCENTAJE	A/B*100	100.00%							1,526,865.84	1,526,865.84		100.00%

Indicadores de Resultados
Del 1 de Enero al 31 de Diciembre de 2020

Ente Público: INSTITUTO DE SALUD PÚBLICA DEL ESTADO DE GUANAJUATO

PROGRAMA DE GOBIERNO		CATEGORIA PROGRAMATICA					INDICADORES						METAS			PRESUPUESTO (PESOS)								
Eje	Estrategia Transversal	F	FN	SF	PP	UR	Denominación del Indicador	Nivel	Tipo	Dimensión a Medir	Frecuencia de Medición	Unidad de Medida	Fórmula	Programada	Modificada	Alcanzada	Porcentaje de Alc. / Prog.		Aprobado	Modificado	Devengado	Porcentaje de Dev. / Anob. / Modif.		
2	2.2 IMPULSAR UNA VIDA PLENA Y SALUDABLE	2	2.3	02.03.03	E019	3019	E019.C01.Q3354: PORCENTAJE DE AVANCE FÍSICO DEL PROCESO/PROYECTO	ACTIVIDADES	GESTIÓN	EFICIENCIA	MENSUAL	PORCENTAJE	A/B*100	100.00%		80.00%	80.00%							
2	2.2 IMPULSAR UNA VIDA PLENA Y SALUDABLE	2	2.3	02.03.03	E019	3019	E019.C01.Q3354: PORCENTAJE DE AVANCE FINANCIERO DEL PROCESO/PROYECTO	ACTIVIDADES	GESTIÓN	EFICIENCIA	MENSUAL	PORCENTAJE	A/B*100	100.00%					-	1,611,210.60	1,506,740.00			93.52%
2	2.2 IMPULSAR UNA VIDA PLENA Y SALUDABLE	2	2.3	02.03.03	E019	3019	E019.C01.Q3355: PORCENTAJE DE AVANCE FÍSICO DEL PROCESO/PROYECTO	ACTIVIDADES	GESTIÓN	EFICIENCIA	MENSUAL	PORCENTAJE	A/B*100	100.00%		75.00%	75.00%							
2	2.2 IMPULSAR UNA VIDA PLENA Y SALUDABLE	2	2.3	02.03.03	E019	3019	E019.C01.Q3355: PORCENTAJE DE AVANCE FINANCIERO DEL PROCESO/PROYECTO	ACTIVIDADES	GESTIÓN	EFICIENCIA	MENSUAL	PORCENTAJE	A/B*100	100.00%					-	1,636,343.76	1,636,343.76			100.00%
2	2.2 IMPULSAR UNA VIDA PLENA Y SALUDABLE	2	2.3	02.03.03	E019	3019	E019.C01.Q3356: PORCENTAJE DE AVANCE FÍSICO DEL PROCESO/PROYECTO	ACTIVIDADES	GESTIÓN	EFICIENCIA	MENSUAL	PORCENTAJE	A/B*100	100.00%		70.00%	70.00%							
2	2.2 IMPULSAR UNA VIDA PLENA Y SALUDABLE	2	2.3	02.03.03	E019	3019	E019.C01.Q3356: PORCENTAJE DE AVANCE FINANCIERO DEL PROCESO/PROYECTO	ACTIVIDADES	GESTIÓN	EFICIENCIA	MENSUAL	PORCENTAJE	A/B*100	100.00%					-	1,264,152.17	1,247,404.02			98.68%
2	2.2 IMPULSAR UNA VIDA PLENA Y SALUDABLE	2	2.3	02.03.03	E019	3019	E019.C01.Q3357: PORCENTAJE DE AVANCE FÍSICO DEL PROCESO/PROYECTO	ACTIVIDADES	GESTIÓN	EFICIENCIA	MENSUAL	PORCENTAJE	A/B*100	100.00%		80.00%	80.00%							
2	2.2 IMPULSAR UNA VIDA PLENA Y SALUDABLE	2	2.3	02.03.03	E019	3019	E019.C01.Q3357: PORCENTAJE DE AVANCE FINANCIERO DEL PROCESO/PROYECTO	ACTIVIDADES	GESTIÓN	EFICIENCIA	MENSUAL	PORCENTAJE	A/B*100	100.00%					-	2,287,094.17	2,286,812.47			99.99%

SECTOR PARAESTATAL

Indicadores de Resultados
Del 1 de Enero al 31 de Diciembre de 2020

Ente Público: INSTITUTO DE SALUD PÚBLICA DEL ESTADO DE GUANAJUATO

PROGRAMA DE GOBIERNO		CATEGORIA PROGRAMÁTICA					INDICADORES										METAS					PRESUPUESTO (PESOS)				
Eje	Estrategia Transversal	F	FN	SF	PP	UR	Denominación del Indicador	Nivel	Tipo	Dimensión a Medir	Frecuencia de Medición	Unidad de Medida	Fórmula	Programada	Modificada	Alcanzada	Porcentaje de Alc. / Prog.		Aprobado	Modificado	Devengado	Porcentaje de Dev. / Anoh. / Modif.				
2	2.2 IMPULSAR UNA VIDA PLENA Y SALUDABLE	2	2.3	02.03.03	E019	3019	E019.C01.Q3358: PORCENTAJE DE AVANCE FÍSICO DEL PROCESO/PROYECTO	ACTIVIDADES	GESTIÓN	EFICIENCIA	MENSUAL	PORCENTAJE	A/B*100	100.00%		80.00%	80.00%									
2	2.2 IMPULSAR UNA VIDA PLENA Y SALUDABLE	2	2.3	02.03.03	E019	3019	E019.C01.Q3358: PORCENTAJE DE AVANCE FINANCIERO DEL PROCESO/PROYECTO	ACTIVIDADES	GESTIÓN	EFICIENCIA	MENSUAL	PORCENTAJE	A/B*100	100.00%							1,691,262.91	1,658,182.51		98.04%		
2	2.2 IMPULSAR UNA VIDA PLENA Y SALUDABLE	2	2.3	02.03.03	E019	3019	E019.C01.Q3359: PORCENTAJE DE AVANCE FÍSICO DEL PROCESO/PROYECTO	ACTIVIDADES	GESTIÓN	EFICIENCIA	MENSUAL	PORCENTAJE	A/B*100	100.00%		90.00%	90.00%									
2	2.2 IMPULSAR UNA VIDA PLENA Y SALUDABLE	2	2.3	02.03.03	E019	3019	E019.C01.Q3359: PORCENTAJE DE AVANCE FINANCIERO DEL PROCESO/PROYECTO	ACTIVIDADES	GESTIÓN	EFICIENCIA	MENSUAL	PORCENTAJE	A/B*100	100.00%							2,787,665.42	2,743,734.82		98.42%		
2	2.2 IMPULSAR UNA VIDA PLENA Y SALUDABLE	2	2.3	02.03.03	E019	3019	E019.C01.Q3360: PORCENTAJE DE AVANCE FÍSICO DEL PROCESO/PROYECTO	ACTIVIDADES	GESTIÓN	EFICIENCIA	MENSUAL	PORCENTAJE	A/B*100	100.00%		90.00%	90.00%									
2	2.2 IMPULSAR UNA VIDA PLENA Y SALUDABLE	2	2.3	02.03.03	E019	3019	E019.C01.Q3360: PORCENTAJE DE AVANCE FINANCIERO DEL PROCESO/PROYECTO	ACTIVIDADES	GESTIÓN	EFICIENCIA	MENSUAL	PORCENTAJE	A/B*100	100.00%							4,821,576.03	4,775,435.63		99.04%		
2	2.2 IMPULSAR UNA VIDA PLENA Y SALUDABLE	2	2.3	02.03.03	E019	3019	E019.C01.Q3361: PORCENTAJE DE AVANCE FÍSICO DEL PROCESO/PROYECTO	ACTIVIDADES	GESTIÓN	EFICIENCIA	MENSUAL	PORCENTAJE	A/B*100	100.00%		90.00%	90.00%									
2	2.2 IMPULSAR UNA VIDA PLENA Y SALUDABLE	2	2.3	02.03.03	E019	3019	E019.C01.Q3361: PORCENTAJE DE AVANCE FINANCIERO DEL PROCESO/PROYECTO	ACTIVIDADES	GESTIÓN	EFICIENCIA	MENSUAL	PORCENTAJE	A/B*100	100.00%							6,524,733.26	6,516,752.43		99.88%		

Indicadores de Resultados
Del 1 de Enero al 31 de Diciembre de 2020

Ente Público: INSTITUTO DE SALUD PÚBLICA DEL ESTADO DE GUANAJUATO

PROGRAMA DE GOBIERNO		CATEGORIA PROGRAMÁTICA						INDICADORES					METAS		PRESUPUESTO (PESOS)									
Eje	Estrategia Transversal	F	FN	SF	PP	UR	Denominación del Indicador	Nivel	Tipo	Dimensión a Medir	Frecuencia de Medición	Unidad de Medida	Fórmula	Programada	Modificada	Alcanzada	Porcentaje de Alc. / Prog. Alc. / Modif.		Aprobado	Modificado	Devengado	Porcentaje de Dev. / Aprob. Dev. / Modif.		
2	2.2 IMPULSAR UNA VIDA PLENA Y SALUDABLE	2	2.3	02.03.03	E019	3019	E019.C01.Q3362: PORCENTAJE DE AVANCE FÍSICO DEL PROCESO/PROYECTO	ACTIVIDADES	GESTIÓN	EFICIENCIA	MENSUAL	PORCENTAJE	A/B*100	100.00%		80.00%	80.00%							
2	2.2 IMPULSAR UNA VIDA PLENA Y SALUDABLE	2	2.3	02.03.03	E019	3019	E019.C01.Q3362: PORCENTAJE DE AVANCE FINANCIERO DEL PROCESO/PROYECTO	ACTIVIDADES	GESTIÓN	EFICIENCIA	MENSUAL	PORCENTAJE	A/B*100	100.00%					-	2,382,692.28	2,307,316.68			96.84%
2	2.2 IMPULSAR UNA VIDA PLENA Y SALUDABLE	2	2.3	02.03.03	E019	3019	E019.C01.Q3363: PORCENTAJE DE AVANCE FÍSICO DEL PROCESO/PROYECTO	ACTIVIDADES	GESTIÓN	EFICIENCIA	MENSUAL	PORCENTAJE	A/B*100	100.00%		90.00%	90.00%							
2	2.2 IMPULSAR UNA VIDA PLENA Y SALUDABLE	2	2.3	02.03.03	E019	3019	E019.C01.Q3363: PORCENTAJE DE AVANCE FINANCIERO DEL PROCESO/PROYECTO	ACTIVIDADES	GESTIÓN	EFICIENCIA	MENSUAL	PORCENTAJE	A/B*100	100.00%					-	2,320,448.18	2,277,637.58			98.16%
2	2.2 IMPULSAR UNA VIDA PLENA Y SALUDABLE	2	2.3	02.03.03	E019	3019	E019.C01.Q3364: PORCENTAJE DE AVANCE FÍSICO DEL PROCESO/PROYECTO	ACTIVIDADES	GESTIÓN	EFICIENCIA	MENSUAL	PORCENTAJE	A/B*100	100.00%		90.00%	90.00%							
2	2.2 IMPULSAR UNA VIDA PLENA Y SALUDABLE	2	2.3	02.03.03	E019	3019	E019.C01.Q3364: PORCENTAJE DE AVANCE FINANCIERO DEL PROCESO/PROYECTO	ACTIVIDADES	GESTIÓN	EFICIENCIA	MENSUAL	PORCENTAJE	A/B*100	100.00%					-	1,711,091.72	1,607,510.74			93.95%
2	2.2 IMPULSAR UNA VIDA PLENA Y SALUDABLE	2	2.3	02.03.03	E019	3019	E019.C01.Q3365: PORCENTAJE DE AVANCE FÍSICO DEL PROCESO/PROYECTO	ACTIVIDADES	GESTIÓN	EFICIENCIA	MENSUAL	PORCENTAJE	A/B*100	100.00%		90.00%	90.00%							
2	2.2 IMPULSAR UNA VIDA PLENA Y SALUDABLE	2	2.3	02.03.03	E019	3019	E019.C01.Q3365: PORCENTAJE DE AVANCE FINANCIERO DEL PROCESO/PROYECTO	ACTIVIDADES	GESTIÓN	EFICIENCIA	MENSUAL	PORCENTAJE	A/B*100	100.00%					-	5,789,543.46	4,279,071.16			73.91%

SECTOR PARAESTATAL

Indicadores de Resultados
Del 1 de Enero al 31 de Diciembre de 2020

Ente Público: INSTITUTO DE SALUD PÚBLICA DEL ESTADO DE GUANAJUATO

PROGRAMA DE GOBIERNO		CATEGORÍA PROGRAMÁTICA					INDICADORES							METAS			PRESUPUESTO (PESOS)							
Eje	Estrategia Transversal	F	FN	SF	PP	UR	Denominación del Indicador	Nivel	Tipo	Dimensión a Medir	Frecuencia de Medición	Unidad de Medida	Fórmula	Programada	Modificada	Alcanzada	Porcentaje de		Aprobado	Modificado	Devengado	Porcentaje de		
																Alc. / Prog.	Alc. / Modif.			Dev. / Aprob.	Dev. / Modif.			
2	2.2. IMPULSAR UNA VIDA PLENA Y SALUDABLE	2	2.3	02.03.03	E019	3019	E019.C01.Q3366: PORCENTAJE DE AVANCE FÍSICO DEL PROCESO/PROYECTO	ACTIVIDADES	GESTIÓN	EFICIENCIA	MENSUAL	PORCENTAJE	A/B*100	100.00%		75.00%	75.00%							
2	2.2. IMPULSAR UNA VIDA PLENA Y SALUDABLE	2	2.3	02.03.03	E019	3019	E019.C01.Q3366: PORCENTAJE DE AVANCE FINANCIERO DEL PROCESO/PROYECTO	ACTIVIDADES	GESTIÓN	EFICIENCIA	MENSUAL	PORCENTAJE	A/B*100	100.00%							5,437,102.19	5,371,743.74		98.80%
2	2.2. IMPULSAR UNA VIDA PLENA Y SALUDABLE	2	2.3	02.03.03	E019	3019	E019.C01.Q3367: PORCENTAJE DE AVANCE FÍSICO DEL PROCESO/PROYECTO	ACTIVIDADES	GESTIÓN	EFICIENCIA	MENSUAL	PORCENTAJE	A/B*100	100.00%		100.00%	100.00%							
2	2.2. IMPULSAR UNA VIDA PLENA Y SALUDABLE	2	2.3	02.03.03	E019	3019	E019.C01.Q3367: PORCENTAJE DE AVANCE FINANCIERO DEL PROCESO/PROYECTO	ACTIVIDADES	GESTIÓN	EFICIENCIA	MENSUAL	PORCENTAJE	A/B*100	100.00%							2,999,380.24	2,999,075.64		99.99%
2	2.2. IMPULSAR UNA VIDA PLENA Y SALUDABLE	2	2.3	02.03.03	E019	3019	E019.C01.Q3368: PORCENTAJE DE AVANCE FÍSICO DEL PROCESO/PROYECTO	ACTIVIDADES	GESTIÓN	EFICIENCIA	MENSUAL	PORCENTAJE	A/B*100	100.00%		70.00%	70.00%							
2	2.2. IMPULSAR UNA VIDA PLENA Y SALUDABLE	2	2.3	02.03.03	E019	3019	E019.C01.Q3368: PORCENTAJE DE AVANCE FINANCIERO DEL PROCESO/PROYECTO	ACTIVIDADES	GESTIÓN	EFICIENCIA	MENSUAL	PORCENTAJE	A/B*100	100.00%							4,362,145.11	3,892,892.39		89.24%
2	2.2. IMPULSAR UNA VIDA PLENA Y SALUDABLE	2	2.3	02.03.03	E019	3019	E019.C01.Q3378: PORCENTAJE DE AVANCE FÍSICO DEL PROCESO/PROYECTO	ACTIVIDADES	GESTIÓN	EFICIENCIA	MENSUAL	PORCENTAJE	A/B*100	100.00%		0.00%	0.00%							
2	2.2. IMPULSAR UNA VIDA PLENA Y SALUDABLE	2	2.3	02.03.03	E019	3019	E019.C01.Q3378: PORCENTAJE DE AVANCE FINANCIERO DEL PROCESO/PROYECTO	ACTIVIDADES	GESTIÓN	EFICIENCIA	MENSUAL	PORCENTAJE	A/B*100	100.00%							1,487,556.80			0.00%

Indicadores de Resultados
Del 1 de Enero al 31 de Diciembre de 2020

Ente Público: INSTITUTO DE SALUD PÚBLICA DEL ESTADO DE GUANAJUATO

PROGRAMA DE GOBIERNO		CATEGORIA PROGRAMATICA						INDICADORES										METAS					PRESUPUESTO (PESOS)				
Eje	Estrategia Transversal	F	FN	SF	PP	UR	Denominación del Indicador	Nivel	Tipo	Dimensión a Medir	Frecuencia de Medición	Unidad de Medida	Fórmula	Programada	Modificada	Alcanzada	Porcentaje de Alc. / Prog.		Aprobado	Modificado	Devengado	Porcentaje de Dev. / Anob. / Modif.					
2	2.2 IMPULSAR UNA VIDA PLENA Y SALUDABLE	2	2.3	02.03.01	E019	3019	E019.C01.Q0063: PORCENTAJE DE AVANCE FISICO DEL PROCESO/PROYECTO	ACTIVIDADES	GESTIÓN	EFICIENCIA	MENSUAL	PORCENTAJE	A/B*100	100.00%		75.00%	75.00%										
2	2.2 IMPULSAR UNA VIDA PLENA Y SALUDABLE	2	2.3	02.03.01	E019	3019	E019.C01.Q0063: PORCENTAJE DE AVANCE FINANCIERO DEL PROCESO/PROYECTO	ACTIVIDADES	GESTIÓN	EFICIENCIA	MENSUAL	PORCENTAJE	A/B*100	100.00%			207,857.06			40,691.64			19.58%				
2	2.2 IMPULSAR UNA VIDA PLENA Y SALUDABLE	2	2.3	02.03.03	E019	3019	E019.C01.Q1500: PORCENTAJE DE AVANCE FISICO DEL PROCESO/PROYECTO	ACTIVIDADES	GESTIÓN	EFICIENCIA	MENSUAL	PORCENTAJE	A/B*100	100.00%		100.00%	100.00%										
2	2.2 IMPULSAR UNA VIDA PLENA Y SALUDABLE	2	2.3	02.03.03	E019	3019	E019.C01.Q1500: PORCENTAJE DE AVANCE FINANCIERO DEL PROCESO/PROYECTO	ACTIVIDADES	GESTIÓN	EFICIENCIA	MENSUAL	PORCENTAJE	A/B*100	100.00%						413,917.00		413,917.00	100.00%				
2	2.2 IMPULSAR UNA VIDA PLENA Y SALUDABLE	2	2.3	02.03.03	E019	3019	E019.C01.Q3298: PORCENTAJE DE AVANCE FISICO DEL PROCESO/PROYECTO	ACTIVIDADES	GESTIÓN	EFICIENCIA	MENSUAL	PORCENTAJE	A/B*100	100.00%		0.00%	0.00%										
2	2.2 IMPULSAR UNA VIDA PLENA Y SALUDABLE	2	2.3	02.03.03	E019	3019	E019.C01.Q3298: PORCENTAJE DE AVANCE FINANCIERO DEL PROCESO/PROYECTO	ACTIVIDADES	GESTIÓN	EFICIENCIA	MENSUAL	PORCENTAJE	A/B*100	100.00%						551,802.92			0.00%				
2	2.2 IMPULSAR UNA VIDA PLENA Y SALUDABLE	2	2.3	02.03.03	E019	3019	E019.C01.Q3379: PORCENTAJE DE AVANCE FISICO DEL PROCESO/PROYECTO	ACTIVIDADES	GESTIÓN	EFICIENCIA	MENSUAL	PORCENTAJE	A/B*100	100.00%		80.00%	80.00%										
2	2.2 IMPULSAR UNA VIDA PLENA Y SALUDABLE	2	2.3	02.03.03	E019	3019	E019.C01.Q3379: PORCENTAJE DE AVANCE FINANCIERO DEL PROCESO/PROYECTO	ACTIVIDADES	GESTIÓN	EFICIENCIA	MENSUAL	PORCENTAJE	A/B*100	100.00%						132,454.04		95,152.32	71.84%				



SECTOR PARAESTATAL

Indicadores de Resultados
Del 1 de Enero al 31 de Diciembre de 2020

Ente Público: INSTITUTO DE SALUD PÚBLICA DEL ESTADO DE GUANAJUATO

PROGRAMA DE GOBIERNO		CATEGORIA PROGRAMÁTICA					INDICADORES							METAS				PRESUPUESTO (PESOS)						
Eje	Estrategia Transversal	F	FN	SF	PP	UR	Denominación del Indicador	Nivel	Tipo	Dimensión a Medir	Frecuencia de Medición	Unidad de Medida	Fórmula	Programada	Modificada	Alcanzada	Porcentaje de		Aprobado	Modificado	Devengado	Porcentaje de		
														Alc. / Prog.	Alc. / Modif.			Dev. / Aprob.	Dev. / Modif.					
2	2.2 IMPULSAR UNA VIDA PLENA Y SALUDABLE	2	2.3	02.03.05	E019	3019	E019.C01.Q3388: PORCENTAJE DE AVANCE FÍSICO DEL PROCESO/PROYECTO	ACTIVIDADES	GESTIÓN	EFICIENCIA	MENSUAL	PORCENTAJE	A/B*100	100.00%		95.00%	95.00%							
2	2.2 IMPULSAR UNA VIDA PLENA Y SALUDABLE	2	2.3	02.03.05	E019	3019	E019.C01.Q3388: PORCENTAJE DE AVANCE FINANCIERO DEL PROCESO/PROYECTO	ACTIVIDADES	GESTIÓN	EFICIENCIA	MENSUAL	PORCENTAJE	A/B*100	100.00%							323,692,562.83	306,096,195.35		94.56%
2	2.2 IMPULSAR UNA VIDA PLENA Y SALUDABLE	2	2.3	02.03.03	E019	3019	E019.C01.Q3398: PORCENTAJE DE AVANCE FÍSICO DEL PROCESO/PROYECTO	ACTIVIDADES	GESTIÓN	EFICIENCIA	MENSUAL	PORCENTAJE	A/B*100	100.00%		100.00%	100.00%							
2	2.2 IMPULSAR UNA VIDA PLENA Y SALUDABLE	2	2.3	02.03.03	E019	3019	E019.C01.Q3398: PORCENTAJE DE AVANCE FINANCIERO DEL PROCESO/PROYECTO	ACTIVIDADES	GESTIÓN	EFICIENCIA	MENSUAL	PORCENTAJE	A/B*100	100.00%							413,917.00	413,917.00		100.00%
2	2.2 IMPULSAR UNA VIDA PLENA Y SALUDABLE	2	2.3	02.03.03	E019	3019	E019.C01.Q3399: PORCENTAJE DE AVANCE FÍSICO DEL PROCESO/PROYECTO	ACTIVIDADES	GESTIÓN	EFICIENCIA	MENSUAL	PORCENTAJE	A/B*100	100.00%		0.00%	0.00%							
2	2.2 IMPULSAR UNA VIDA PLENA Y SALUDABLE	2	2.3	02.03.03	E019	3019	E019.C01.Q3399: PORCENTAJE DE AVANCE FINANCIERO DEL PROCESO/PROYECTO	ACTIVIDADES	GESTIÓN	EFICIENCIA	MENSUAL	PORCENTAJE	A/B*100	100.00%							413,917.00	413,917.00		100.00%
2	2.2 IMPULSAR UNA VIDA PLENA Y SALUDABLE	2	2.3	02.03.03	E019	3019	E019.C01.Q3400: PORCENTAJE DE AVANCE FÍSICO DEL PROCESO/PROYECTO	ACTIVIDADES	GESTIÓN	EFICIENCIA	MENSUAL	PORCENTAJE	A/B*100	100.00%		45.00%	45.00%							
2	2.2 IMPULSAR UNA VIDA PLENA Y SALUDABLE	2	2.3	02.03.03	E019	3019	E019.C01.Q3400: PORCENTAJE DE AVANCE FINANCIERO DEL PROCESO/PROYECTO	ACTIVIDADES	GESTIÓN	EFICIENCIA	MENSUAL	PORCENTAJE	A/B*100	100.00%							413,917.00	413,917.00		100.00%

Indicadores de Resultados
Del 1 de Enero al 31 de Diciembre de 2020

Ente Público: INSTITUTO DE SALUD PÚBLICA DEL ESTADO DE GUANAJUATO

PROGRAMA DE GOBIERNO		CATEGORIA PROGRAMATICA					INDICADORES						METAS			PRESUPUESTO (PESOS)								
Eje	Estrategia Transversal	F	FN	SF	PP	UR	Denominación del Indicador	Nivel	Tipo	Dimensión a Medir	Frecuencia de Medición	Unidad de Medida	Fórmula	Programada	Modificada	Alcanzada	Porcentaje de Alc. / Prog. Alc. / Modif.		Aprobado	Modificado	Devengado	Porcentaje de Dev. / Anob. Dev. / Modif.		
2	2.2. IMPULSAR UNA VIDA PLENA Y SALUDABLE	2	2.3	02.03.03	E019	3019	E019.C01.Q3401: PORCENTAJE DE AVANCE FÍSICO DEL PROCESO/PROYECTO	ACTIVIDADES	GESTIÓN	EFICIENCIA	MENSUAL	PORCENTAJE	A/B*100	100.00%		100.00%	100.00%							
2	2.2. IMPULSAR UNA VIDA PLENA Y SALUDABLE	2	2.3	02.03.03	E019	3019	E019.C01.Q3401: PORCENTAJE DE AVANCE FINANCIERO DEL PROCESO/PROYECTO	ACTIVIDADES	GESTIÓN	EFICIENCIA	MENSUAL	PORCENTAJE	A/B*100	100.00%							413,917.00	413,917.00		100.00%
2	2.2. IMPULSAR UNA VIDA PLENA Y SALUDABLE	2	2.3	02.03.03	E019	3019	E019.C01.Q3418: PORCENTAJE DE AVANCE FÍSICO DEL PROCESO/PROYECTO	ACTIVIDADES	GESTIÓN	EFICIENCIA	MENSUAL	PORCENTAJE	A/B*100	100.00%		0.00%	0.00%							
2	2.2. IMPULSAR UNA VIDA PLENA Y SALUDABLE	2	2.3	02.03.03	E019	3019	E019.C01.Q3418: PORCENTAJE DE AVANCE FINANCIERO DEL PROCESO/PROYECTO	ACTIVIDADES	GESTIÓN	EFICIENCIA	MENSUAL	PORCENTAJE	A/B*100	100.00%							1,777,020.47			0.00%
2	2.2. IMPULSAR UNA VIDA PLENA Y SALUDABLE	2	2.3	02.03.03	E019	3019	E019.C01.Q1525: PORCENTAJE DE AVANCE FÍSICO DEL PROCESO/PROYECTO	ACTIVIDADES	GESTIÓN	EFICIENCIA	MENSUAL	PORCENTAJE	A/B*100	100.00%		0.00%	0.00%							
2	2.2. IMPULSAR UNA VIDA PLENA Y SALUDABLE	2	2.3	02.03.03	E019	3019	E019.C01.Q1525: PORCENTAJE DE AVANCE FINANCIERO DEL PROCESO/PROYECTO	ACTIVIDADES	GESTIÓN	EFICIENCIA	MENSUAL	PORCENTAJE	A/B*100	100.00%							18,201,065.53			0.00%
2	2.2. IMPULSAR UNA VIDA PLENA Y SALUDABLE	2	2.3	02.03.03	E019	3019	E019.C01.Q2981: PORCENTAJE DE AVANCE FÍSICO DEL PROCESO/PROYECTO	ACTIVIDADES	GESTIÓN	EFICIENCIA	MENSUAL	PORCENTAJE	A/B*100	100.00%		0.00%	0.00%							
2	2.2. IMPULSAR UNA VIDA PLENA Y SALUDABLE	2	2.3	02.03.03	E019	3019	E019.C01.Q2981: PORCENTAJE DE AVANCE FINANCIERO DEL PROCESO/PROYECTO	ACTIVIDADES	GESTIÓN	EFICIENCIA	MENSUAL	PORCENTAJE	A/B*100	100.00%							287,274.56			0.00%

SECTOR PARAESTATAL

Indicadores de Resultados
Del 1 de Enero al 31 de Diciembre de 2020


Ente Público: INSTITUTO DE SALUD PÚBLICA DEL ESTADO DE GUANAJUATO


PROGRAMA DE GOBIERNO		CATEGORIA PROGRAMÁTICA					INDICADORES										METAS			PRESUPUESTO (PESOS)													
Eje	Estrategia Transversal	F	FN	SF	PP	UR	Denominación del Indicador	Nivel	Tipo	Dimensión a Medir	Frecuencia de Medición	Unidad de Medida	Fórmula	Programada	Modificada	Alcanzada	Porcentaje de Alc.		Aprobado	Modificado	Devengado	Porcentaje de Dev.											
																	Alc. / Prog.	Alc. / Modif.			Dev. / Aprob.	Dev. / Modif.											
2	2.2. IMPULSAR UNA VIDA PLENA Y SALUDABLE	2	2.3	02.03.03	E019	3019	E019 C01.Q3305: PORCENTAJE DE AVANCE FÍSICO DEL PROCESO/PROYECTO	ACTIVIDADES	GESTIÓN	EFICIENCIA	MENSUAL	PORCENTAJE	A/B*100	100.00%		0.00%	0.00%																
2	2.2. IMPULSAR UNA VIDA PLENA Y SALUDABLE	2	2.3	02.03.03	E019	3019	E019 C01.Q3305: PORCENTAJE DE AVANCE FINANCIERO DEL PROCESO/PROYECTO	ACTIVIDADES	GESTIÓN	EFICIENCIA	MENSUAL	PORCENTAJE	A/B*100	100.00%							14,319,826.00			0.00%									
Total del Gasto																																	

Notas aclaratorias:

- 1- Los importes de recursos presupuestales se asignan a nivel de actividad, sin embargo, si la actividad tiene más de un indicador, el monto asignado solo aparecerá en uno de ellos.
- 2- Hay indicadores que su frecuencia de medición es anual, por lo tanto su avance de cumplimiento se mostrará en el cuarto trimestre del ejercicio fiscal vigente.
- 3- El avance físico en la mayoría de los entregables se obtiene de la información que es extraída de los subsistemas de información en salud Federales, por lo que es importante mencionar que actualmente se trabaja en la migración de la información a una nueva plataforma SIMBI, por lo que la información se considera preliminar.

Bajo protesta de decir verdad declaramos que los Estados Financieros y sus Notas son razonablemente correctos y son responsabilidad del emisor.


LIC. FERNANDO REYNOSO MARQUEZ
 COORDINADOR GENERAL DE ADMINISTRACIÓN
EN AUSENCIA DEL DIRECTOR GENERAL DEL ISAPEG CON FUNDAMENTO EN LO DISPUESTO EN EL ARTÍCULO DEL REGLAMENTO INTERIOR DEL ISAPEG


DR. ENRIQUE NEGRETE PÉREZ
 DIRECTOR GENERAL DE ADMINISTRACIÓN



“Instituto de Salud Pública del Estado de Guanajuato”

Indicadores de Postura Fiscal

CUENTA PÚBLICA
GUANAJUATO 2020

PODER EJECUTIVO

Instituto de Salud Pública del Estado de Guanajuato			
Flujo de Fondos			
Del 1 de Enero al 31 de Diciembre de 2020			
Concepto	Estimado / Aprobado	Devengado	Recaudado / Pagado
Rubros de Ingresos	8,993,649,295	13,753,901,373	13,676,504,212
Impuestos	0	0	0
Cuotas y Aportaciones de Seguridad Social	0	0	0
Contribuciones de Mejoras	0	0	0
Derechos	0	0	0
Productos	0	0	0
Aprovechamientos	0	0	0
Ingresos por Ventas de Bienes y Servicios	25,429,467	62,656,075	62,656,075
Participaciones y Aportaciones	3,726,146,703	8,189,556,430	8,129,088,321
Transferencias, Asignaciones, Subsidios y Otras Ayudas	5,242,073,125	5,501,688,868	5,484,759,816
Ingresos Derivados de Financiamientos	0	0	0
Capítulos de Gasto	8,993,649,295	14,202,150,158	14,114,238,936
Servicios Personales	6,240,542,916	8,058,847,861	8,058,847,861
Materiales y Suministros	1,369,928,272	2,623,362,913	2,585,849,820
Servicios Generales	1,239,442,012	2,979,025,560	2,935,253,029
Transferencias, Asignaciones, Subsidios y Otras Ayudas	1,031,000	5,907,448	5,907,448
Bienes Muebles, Inmuebles e Intangibles	26,870,798	453,106,142	450,698,865
Inversión Pública	0	81,900,234	77,681,914
Inversiones Financieras y Otras Provisiones	115,834,298	0	0
Participaciones y Aportaciones	0	0	0
Deuda Pública	0	0	0
Total	0	-448,248,785	-437,734,724


Concepto	Estimado / Aprobado	Devengado	Recaudado / Pagado
No Etiquetado	0.00	-21,199,440.64	12,482,157.85
Recursos Fiscales	0.00	57,615,096.30	101,434,063.62
Financiamientos Internos	0.00	-10,643,824.23	-10,643,824.23
Financiamientos Externos	0.00	0.00	0.00
Ingresos Propios	0.00	-9,077,505.36	-8,731,359.51
Recursos Federales	0.00	-58,894,909.70	-69,378,424.38
Recursos Estatales	0.00	0.00	0.00
Otros Recursos de Libre Disposición	0.00	-198,297.65	-198,297.65
Etiquetado	0.00	-427,049,344.65	-450,216,881.98
Recursos Federales	0.00	-427,049,344.65	-450,216,881.98
Recursos Estatales	0.00	0.00	0.00
Otros Recursos de Transferencias Federales Etiquetadas	0.00	0.00	0.00
Superávit/Déficit	0.00	-448,248,785.29	-437,734,724.13

"Bajo protesta de decir verdad declaramos que los Estados Financieros y sus notas, son razonablemente correctos y son responsabilidad del emisor"



LIC. FERNANDO REYNOSO MARQUEZ
COORDINADOR GENERAL DE ADMINISTRACIÓN

EN AUSENCIA DEL DIRECTOR GENERAL DEL ISAPEG CON FUNDAMENTO EN LO DISPUESTO EN EL
ART. 82 DEL REGLAMENTO INTERIOR DEL ISAPEG



DR. ENRIQUE NEGRETE PEREZ
DIRECTOR GENERAL DE ADMINISTRACIÓN

Instituto de Salud Pública del Estado de Guanajuato
INDICADORES DE POSTURA FISCAL
Del 1 de Enero al 31 de Diciembre de 2020

Concepto	Estimado	Devengado	Pagado ³
I. Ingresos Presupuestarios (I=1+2)	8,993,649,295	13,753,901,373	13,676,504,212
1. Ingresos del Gobierno de la Entidad Federativa ¹	0	0	0
2. Ingresos del Sector Paraestatal ¹	8,993,649,295	13,753,901,373	13,676,504,212
II. Egresos Presupuestarios (II=3+4)	8,993,649,295	14,202,150,158	14,114,238,936
3. Egresos del Gobierno de la Entidad Federativa ²	0	0	0
4. Egresos del Sector Paraestatal ²	8,993,649,295	14,202,150,158	14,114,238,936
III. Balance Presupuestario (Superávit o Déficit) (III = I - II)	0	-448,248,785	-437,734,724

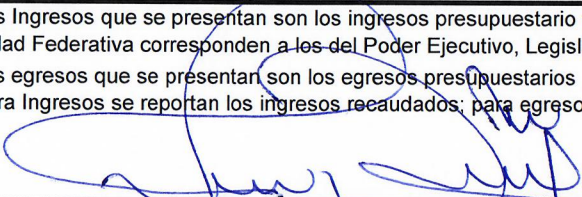
Concepto	Estimado	Devengado	Pagado ³
III. Balance Presupuestario (Superávit o Déficit)	0	-448,248,785	-437,734,724
IV. Intereses, Comisiones y Gastos de la Deuda	0	0	0
V. Balance Primario (Superávit o Déficit) (V= III - IV)	0	-448,248,785	-437,734,724

Concepto	Estimado	Devengado	Pagado ³
A. Financiamiento			
B. Amortización de la deuda	0	0	0
C. Endeudamiento ó desendeudamiento (C = A - B)	0	0	0


1 Los Ingresos que se presentan son los ingresos presupuestario totales sin incluir los ingresos por financiamientos. Los Ingresos del Gobierno de la Entidad Federativa corresponden a los del Poder Ejecutivo, Legislativo Judicial y Autónomos

2 Los egresos que se presentan son los egresos presupuestarios

3 Para Ingresos se reportan los ingresos recaudados; para egresos se reportan los egresos pagados


LIC. FERNANDO REYNOSO MARQUEZ
COORDINADOR GENERAL DE ADMINISTRACIÓN

EN AUSENCIA DEL DIRECTOR GENERAL DEL ISAPEG CON FUNDAMENTO EN LO DISPUESTO EN EL
ART.82 DEL REGLAMENTO INTERIOR DEL ISAPEG


DR. ENRIQUE NEGRETE PÉREZ
DIRECTOR GENERAL DE ADMINISTRACIÓN



“Instituto de Salud Pública del Estado de Guanajuato”

Anexos

CUENTA PÚBLICA 2020
GUANAJUATO

CUENTA PÚBLICA
GUANAJUATO 2020

INSTITUTO DE SALUD PÚBLICA DEL ESTADO DE GUANAJUATO							
Montos Pagados por Ayudas y Subsidios							
Del 1 de Enero al 31 de Diciembre de 2020							
(Pesos)							
CONCEPTO	AYUDA A	SUBSIDIO	SECTOR (económico o social)	BENEFICIARIO	CURP	RFC	MONTO PAGADO
SUBSIDIOS A LA PRESTACION DE SERVICIOS PUBLICOS	X		Económica	BARRIENTOS GRANADOS MARIA ISABEL	BAG1820908MGT RRS08	BAG18209087M	15,000.00
SUBSIDIOS A LA PRESTACION DE SERVICIOS PUBLICOS	X		Económica	CARDENAS MIRANDA ERICA	CAME731119MGT RRR07	CAME7311192Y	15,000.00
SUBSIDIOS A LA PRESTACION DE SERVICIOS PUBLICOS	X		Económica	MAGNO RODRIGUEZ MARIA MAYRA	MARM840723MGT GDY0	MARM840723	9,000.00
SUBSIDIOS A LA PRESTACION DE SERVICIOS PUBLICOS	X		Económica	VILLAFANA CENTENO REYNA	VICR930108MGT LNY08	VICR930108	6,000.00
SUBSIDIOS A LA PRESTACION DE SERVICIOS PUBLICOS	X		Económica	CARDENAS PACHECO BRENDA PATRICIA	CAP8960121MGT RCR09	CAP8960121A3	15,000.00
SUBSIDIOS A LA PRESTACION DE SERVICIOS PUBLICOS	X		Económica	GALVAN CERVANTES RAQUEL	GACR630121MGT LRQ01	GACR630121GH	15,000.00
SUBSIDIOS A LA PRESTACION DE SERVICIOS PUBLICOS	X		Económica	RAMIREZ AYALA AMALIA JOSEFINA	RAAA61202MGT MYM02	RAAA6120296	15,000.00
SUBSIDIOS A LA PRESTACION DE SERVICIOS PUBLICOS	X		Económica	GONZALEZ ZAMARRIPA MARIA LETICIA	GOZL810303MGT NMT06	GOZL810303TT	15,000.00
SUBSIDIOS A LA PRESTACION DE SERVICIOS PUBLICOS	X		Económica	GUEVARA GOMEZ IRMA	GUGI561130MGT VMR08	GUGI561130IC	15,000.00
SUBSIDIOS A LA PRESTACION DE SERVICIOS PUBLICOS	X		Económica	OCHOA BRIONES ALBERTA	OOBA800225MGT CRL07	OOBA800225C0	15,000.00
SUBSIDIOS A LA PRESTACION DE SERVICIOS PUBLICOS	X		Económica	ORTIZ AVILA GABRIELA	OIAG690123MGT RVB06	OIAG690123L4	15,000.00
SUBSIDIOS A LA PRESTACION DE SERVICIOS PUBLICOS	X		Económica	VAZQUEZ GALLEGOS ALEJANDRA	VXGA791107MGT ZLL04	VXGA791107	15,000.00
SUBSIDIOS A LA PRESTACION DE SERVICIOS PUBLICOS	X		Económica	PACHECO PACHECO MARIA DEL CARMEN	PAPC850720MGT OCR02	PAPC85072034	15,000.00
SUBSIDIOS A LA PRESTACION DE SERVICIOS PUBLICOS	X		Económica	CERVANTES CHAVEZ ROSALVA	CECR881027MGT RSH06	CECR88102782	15,000.00
SUBSIDIOS A LA PRESTACION DE SERVICIOS PUBLICOS	X		Económica	SALAZAR VALLEJO MARTHA	SAVM651221MGT LLR03	SAVM651221	2,000.00
SUBSIDIOS A LA PRESTACION DE SERVICIOS PUBLICOS	X		Económica	AGUILERA MARTINEZ JOSEFINA	AUMJ771123MGT GRS00	AUMJ771123	13,000.00
SUBSIDIOS A LA PRESTACION DE SERVICIOS PUBLICOS	X		Económica	MORELES MORALES VIRGINIA	MOMV880101MGT RRR0	MOMV880101	12,000.00
SUBSIDIOS A LA PRESTACION DE SERVICIOS PUBLICOS	X		Económica	VAZQUEZ RUIZ MARIBEL	VARM780428MGT ZZR02	VARM780428KF	15,000.00
SUBSIDIOS A LA PRESTACION DE SERVICIOS PUBLICOS	X		Económica	CERVANTES VAZQUEZ AGUSTINA	CEVA820828MGT RZG06	CEVA8208288C	15,000.00
SUBSIDIOS A LA PRESTACION DE SERVICIOS PUBLICOS	X		Económica	RAMIREZ VARGAS MONICA	RAYM840827MGT MRN00	RAYM840827	15,000.00
SUBSIDIOS A LA PRESTACION DE SERVICIOS PUBLICOS	X		Económica	CISNEROS MENDOZA MARGARITA	CIMM730609MGT SNR11	CIMM730609UH	15,000.00
SUBSIDIOS A LA PRESTACION DE SERVICIOS PUBLICOS	X		Económica	MORELES OCHOA ALEJANDRA	MOOA820422MGT RCL00	MOOA8204229A	15,000.00
SUBSIDIOS A LA PRESTACION DE SERVICIOS PUBLICOS	X		Económica	GUTIERREZ MACIAS MARIA CARMEN	GUMMC710728MGT TCR	GUMC710728U8	15,000.00
SUBSIDIOS A LA PRESTACION DE SERVICIOS PUBLICOS	X		Económica	ALEJO VAZQUEZ ERNESTINA	AEVE680520MGT LZR05	AEVE680520	15,000.00
SUBSIDIOS A LA PRESTACION DE SERVICIOS PUBLICOS	X		Económica	GARCIA QUINTERO MARIA GLORIA GUADALUPE	GAQG980404MGT RNL07	GAQG980404J9	15,000.00
SUBSIDIOS A LA PRESTACION DE SERVICIOS PUBLICOS	X		Económica	HERRERA CERVANTES MARIA ARACELY	HECA941115MGT RRR04	HECA941115D X	15,000.00
SUBSIDIOS A LA PRESTACION DE SERVICIOS PUBLICOS	X		Económica	MAGAÑA DOMINGUEZ MARIA ROSARIO	MADR670124MGT GMS1	MADR670124H7	15,000.00
SUBSIDIOS A LA PRESTACION DE SERVICIOS PUBLICOS	X		Económica	JAVIER ONOFRE JUANA	JAOJ800624MGT VNN00	JAOJ800624	15,000.00
SUBSIDIOS A LA PRESTACION DE SERVICIOS PUBLICOS	X		Económica	MURILLO MURILLO MARIA ELENA	MUME870420MGT RRL05	MUME870420R	15,000.00
SUBSIDIOS A LA PRESTACION DE SERVICIOS PUBLICOS	X		Económica	VENTURA VAZQUEZ LORENZA	VEVL850810MGT NZR03	VEVL85081076	15,000.00
SUBSIDIOS A LA PRESTACION DE SERVICIOS PUBLICOS	X		Económica	LOPEZ MONROY MARINA	LOMM901015MGT PNR08	LOMM901015	15,000.00
SUBSIDIOS A LA PRESTACION DE SERVICIOS PUBLICOS	X		Económica	VILLANUEVA JUAREZ MARIA DE LOS ANGELES	VUJA790510MGT LRN00	VUJA790510FS	15,000.00
SUBSIDIOS A LA PRESTACION DE SERVICIOS PUBLICOS	X		Económica	ROMERO LOPEZ ESTHER	ROLE880326MGT TMP S03	ROLE880326	15,000.00
SUBSIDIOS A LA PRESTACION DE SERVICIOS PUBLICOS	X		Económica	ESPINOZA PACHECO MARIA ELENA	EIPE780615MGT SCL09	EIPE780615C0	15,000.00
SUBSIDIOS A LA PRESTACION DE SERVICIOS PUBLICOS	X		Económica	GOMEZ SANCHEZ MA DOLORES	GOSD771001MGT MNL05	GOSD7710013K	15,000.00
SUBSIDIOS A LA PRESTACION DE SERVICIOS PUBLICOS	X		Económica	ROMERO MONTERO CLARA	ROMC850812MGT MNL01	ROMC850812	15,000.00
SUBSIDIOS A LA PRESTACION DE SERVICIOS PUBLICOS	X		Económica	ORTIZ SOTO MARIA TRINIDAD	OIST820706MGT TRT R09	OIST820706QE	15,000.00
SUBSIDIOS A LA PRESTACION DE SERVICIOS PUBLICOS	X		Económica	NUÑEZ MARTINEZ PATRICIA	NUMP741203MGT XRT08	NUMP741203E	15,000.00
SUBSIDIOS A LA PRESTACION DE SERVICIOS PUBLICOS	X		Económica	RODRIGUEZ SOLIS MELDA	ROSI890703MGT DLM09	ROSI890703D4	15,000.00
SUBSIDIOS A LA PRESTACION DE SERVICIOS PUBLICOS	X		Económica	GUTIERREZ GUTIERREZ MARIA DE LA LUZ	GUGL980602MGT TTT Z01	GUGL980602V6	15,000.00
SUBSIDIOS A LA PRESTACION DE SERVICIOS PUBLICOS	X		Económica	GRANADOS HERRERA NOELIA	GAHN940114MGT RRL07	GAHN94011459	15,000.00
SUBSIDIOS A LA PRESTACION DE SERVICIOS PUBLICOS	X		Económica	RUIZ JASSO MARIA ELBA	RUIJ821205MGT NZSL01	RUIJ82120557	15,000.00
SUBSIDIOS A LA PRESTACION DE SERVICIOS PUBLICOS	X		Económica	BRAVO RUIZ MARIA GUADALUPE	BARG940411MGT RZD02	BARG940411JB	15,000.00
SUBSIDIOS A LA PRESTACION DE SERVICIOS PUBLICOS	X		Económica	SARDENETA ZAVALA MA BEATRIZ	SAZB611110MGT RVT01	SAZB611110RM	15,000.00
SUBSIDIOS A LA PRESTACION DE SERVICIOS PUBLICOS	X		Económica	FUENTES GARCIA MARIA GUADALUPE	FUGG770630MGT NRD08	FUGG770630ET	15,000.00
SUBSIDIOS A LA PRESTACION DE SERVICIOS PUBLICOS	X		Económica	SOLORIO VAZQUEZ MA. VERONICA	SOVV750404MGT LZR07	SOVV750404G4	15,000.00
SUBSIDIOS A LA PRESTACION DE SERVICIOS PUBLICOS	X		Económica	GARCIA GOMEZ MARIA DEL ROCIO	GAGR900907MGT RMC0	GAGR900907L4	15,000.00
SUBSIDIOS A LA PRESTACION DE SERVICIOS PUBLICOS	X		Económica	TORRES ALANIS MARIA PATRICIA	TOAP830507MGT RL T04	TOAP830507J X	15,000.00
SUBSIDIOS A LA PRESTACION DE SERVICIOS PUBLICOS	X		Económica	VARGAS TORRES MARIA BRENDA	VATB911029MGT RRR03	VATB9110295N	15,000.00
SUBSIDIOS A LA PRESTACION DE SERVICIOS PUBLICOS	X		Económica	BARAJAS HERNANDEZ MARIA REYNA	BAHR950106MGT RRY09	BAHR950106L2	15,000.00
SUBSIDIOS A LA PRESTACION DE SERVICIOS PUBLICOS	X		Económica	ZARAGOZA BAÑALES MA. DEL CARMEN	ZABC680717MGT CRXR03	ZABC680717U7	15,000.00



SECTOR PARAESTATAL

INSTITUTO DE SALUD PUBLICA DEL ESTADO DE GUANAJUATO Montos Pagados por Ayudas y Subsidios Del 1 de Enero al 31 de Diciembre de 2020 (Pesos)							
CONCEPTO	AYUDA A	SUBSIDIO	SECTOR (Económico o Social)	BENEFICIARIO	CURP	RFC	MONTO PAGADO
SUBSIDIOS A LA PRESTACION DE SERVICIOS PUBLICOS	X		Económica	GUTIERREZ GUTIERREZ MARIA ISABEL	GUG090719MGTTT507	GUG090719NJ	15,000.00
SUBSIDIOS A LA PRESTACION DE SERVICIOS PUBLICOS	X		Económica	SANDOVAL SANTILLAN AGUEDA	SASA771009MGTNNG09	SASA771009	15,000.00
SUBSIDIOS A LA PRESTACION DE SERVICIOS PUBLICOS	X		Económica	PRADO OROZCO MARISOL	PAOM910201MGTTRR08	PAOM910201	15,000.00
SUBSIDIOS A LA PRESTACION DE SERVICIOS PUBLICOS	X		Económica	YANEZ LOPEZ JESSICA	YALY950804MGTXP505	YALY950804	15,000.00
SUBSIDIOS A LA PRESTACION DE SERVICIOS PUBLICOS	X		Económica	GUTIERREZ HERRERA ROSA HERMELINDA	GUHR911028MGTTR503	GUHR911028JU	15,000.00
SUBSIDIOS A LA PRESTACION DE SERVICIOS PUBLICOS	X		Económica	PRADO VAZQUEZ ANGELINA	PAVA710601MGTZRZ03	PAVA7106019E	15,000.00
SUBSIDIOS A LA PRESTACION DE SERVICIOS PUBLICOS	X		Económica	PEREZ ALMA CONCEPCION	PEXA740919MGT RXL03	PEXA740919	17,000.00
SUBSIDIOS A LA PRESTACION DE SERVICIOS PUBLICOS	X		Económica	JUARIZ CERRILLO MERCEDES	JUCM840905MGT RRR07	JUCM8409059U	15,000.00
SUBSIDIOS A LA PRESTACION DE SERVICIOS PUBLICOS	X		Económica	LOPEZ PELAGIO MA. TERESA	LOPT760726MGTPLR08	LOPT760726L1	15,000.00
SUBSIDIOS A LA PRESTACION DE SERVICIOS PUBLICOS	X		Económica	ANAYA PICHARDO ELVIRA	AAPE730401MGT NCL00	AAPE730401	17,000.00
SUBSIDIOS A LA PRESTACION DE SERVICIOS PUBLICOS	X		Económica	ALVAREZ BARAJAS MARIA ESTELA	AABE961002MGT LRS08	AABE961002LT	15,000.00
SUBSIDIOS A LA PRESTACION DE SERVICIOS PUBLICOS	X		Económica	BARAJAS REYES KARLA GUADALUPE	BARK980805MGTTRY09	BARK980805TN	15,000.00
SUBSIDIOS A LA PRESTACION DE SERVICIOS PUBLICOS	X		Económica	GONZALEZ DUARTE SABINA ORALIA	GODS690829MGTNRB06	GODS690829RW	15,000.00
SUBSIDIOS A LA PRESTACION DE SERVICIOS PUBLICOS	X		Económica	BRAVO ROJAS ESMERALDA	BARE861107MGT RJ507	BARE86110722	15,000.00
SUBSIDIOS A LA PRESTACION DE SERVICIOS PUBLICOS	X		Económica	MAGAÑA MARTINEZ KARINA	MAMK820721MGTGRR0	MAMK820721CJ	15,000.00
SUBSIDIOS A LA PRESTACION DE SERVICIOS PUBLICOS	X		Económica	VALADEZ PORRAS REGINA	VAPR760907MMNLRG07	VAPR760907Q1	15,000.00
SUBSIDIOS A LA PRESTACION DE SERVICIOS PUBLICOS	X		Económica	DUARTE GOMEZ CATALINA	DUGC821130MGTTRM04	DUGC821130AX	15,000.00
SUBSIDIOS A LA PRESTACION DE SERVICIOS PUBLICOS	X		Económica	SALDAÑA HERRERA MATILDE	SAHM1130HGLTRT04	SAHM8203073V	15,000.00
SUBSIDIOS A LA PRESTACION DE SERVICIOS PUBLICOS	X		Económica	VENTURA FERNANDEZ ANA ROSA	VEFA921222MGTNRN08	VEFA921222E2	15,000.00
SUBSIDIOS A LA PRESTACION DE SERVICIOS PUBLICOS	X		Económica	GUTIERREZ TORRES MARIA GUADALUPE	GUTG981109MGTTRD02	GUTG98110998	15,000.00
SUBSIDIOS A LA PRESTACION DE SERVICIOS PUBLICOS	X		Económica	ARTEAGA ALVAREZ PATRICIA	AEAP750317MMSRLT05	AEAP750317	17,000.00
SUBSIDIOS A LA PRESTACION DE SERVICIOS PUBLICOS	X		Económica	AGUILAR PATIÑO MA. NATIVIDAD	AUPN610829MGTGT T08	AUPN610829	17,000.00
SUBSIDIOS A LA PRESTACION DE SERVICIOS PUBLICOS	X		Económica	BELLO CASTRO GRACIELA	BECC630808MGTLSR06	BECC630808	17,000.00
SUBSIDIOS A LA PRESTACION DE SERVICIOS PUBLICOS	X		Económica	BUENOSTRO TINAJERO MA. DE JESUS	BUTJ731022MGTNNS01	BUTJ731022	17,000.00
SUBSIDIOS A LA PRESTACION DE SERVICIOS PUBLICOS	X		Económica	CARRILLO MORALES MARIA GUADALUPE	CAMG870926MMCRD0	CAMG870926	17,000.00
SUBSIDIOS A LA PRESTACION DE SERVICIOS PUBLICOS	X		Económica	FONSECA GONZALEZ CARMEN	FOGC690203MMNNNR0	FOGC690203	17,000.00
SUBSIDIOS A LA PRESTACION DE SERVICIOS PUBLICOS	X		Económica	GONZALEZ DOMINGUEZ LETICIA	GODL851224MGTNMT06	GODL851224	17,000.00
SUBSIDIOS A LA PRESTACION DE SERVICIOS PUBLICOS	X		Económica	HERNANDEZ CAMARGO ANITA IRAIS	HECA870921MGT RNM08	HECA870921	17,000.00
SUBSIDIOS A LA PRESTACION DE SERVICIOS PUBLICOS	X		Económica	HERNANDEZ VEGA SARA	HEVS701208MGT RGR09	HEVS701208	17,000.00
SUBSIDIOS A LA PRESTACION DE SERVICIOS PUBLICOS	X		Económica	MONDRAGON CERVANTES LUCIA	MOCL680519MGTNRRC07	MOCL680519	17,000.00
SUBSIDIOS A LA PRESTACION DE SERVICIOS PUBLICOS	X		Económica	MORALES TINAJERO MARIA ELENA	MOTE680329MGT RNL04	MOTE680329	17,000.00
SUBSIDIOS A LA PRESTACION DE SERVICIOS PUBLICOS	X		Económica	NOGUEZ GARCIA ROSARIO	NOGR830926MGTGRS04	NOGR830926	17,000.00
SUBSIDIOS A LA PRESTACION DE SERVICIOS PUBLICOS	X		Económica	PADIERNA TINAJERO MARIA	PATM530407MDFDNR08	PATM530407	17,000.00
SUBSIDIOS A LA PRESTACION DE SERVICIOS PUBLICOS	X		Económica	PEREZ PACHECO ELVIRA	PEPE590807MGT RCL19	PEPE590807	17,000.00
SUBSIDIOS A LA PRESTACION DE SERVICIOS PUBLICOS	X		Económica	PIZANA GONZALEZ GUILLERMINA	PIGG770428MGTZNL02	PIGG770428	17,000.00
SUBSIDIOS A LA PRESTACION DE SERVICIOS PUBLICOS	X		Económica	PIZANA RIVERA AMELIA	PIRA761016MGTZVM04	PIRA761016	17,000.00
SUBSIDIOS A LA PRESTACION DE SERVICIOS PUBLICOS	X		Económica	SANCHEZ RODRIGUEZ TERESA DE JESUS	SART750215MGTNDR01	SART750215	17,000.00
SUBSIDIOS A LA PRESTACION DE SERVICIOS PUBLICOS	X		Económica	SANCHEZ SANCHEZ MA. FRANCISCA	SASF700225MGTNNR05	SASF700225	17,000.00
SUBSIDIOS A LA PRESTACION DE SERVICIOS PUBLICOS	X		Económica	SORIA NUÑEZ MARIA SOCORRO	SONS700801MGT RXC07	SONS700801	17,000.00
SUBSIDIOS A LA PRESTACION DE SERVICIOS PUBLICOS	X		Económica	SOTO TREJO MA. MERCED	SOTM730828MGTTRR00	SOTM730828	17,000.00
SUBSIDIOS A LA PRESTACION DE SERVICIOS PUBLICOS	X		Económica	TINAJERO RIOS MARISELA	TIRM880417MGTNSR00	TIRM880417	17,000.00
SUBSIDIOS A LA PRESTACION DE SERVICIOS PUBLICOS	X		Económica	UGALDE RAMOS MARIA REMEDIOS	UARR810901MGTGMN00	UARR810901	17,000.00
SUBSIDIOS A LA PRESTACION DE SERVICIOS PUBLICOS	X		Económica	VILCHIS MORALES IVETE	VIM990206MGT LRV06	VIM990206	17,000.00
SUBSIDIOS A LA PRESTACION DE SERVICIOS PUBLICOS	X		Económica	ANGELES BAUTISTA LETICIA	AEBL680214MGTNTT08	AEBL680214	15,000.00
SUBSIDIOS A LA PRESTACION DE SERVICIOS PUBLICOS	X		Económica	DIAZ RAGOYTA ERNESTINA	DIRE831222MGTZGR03	DIRE831222	15,000.00
SUBSIDIOS A LA PRESTACION DE SERVICIOS PUBLICOS	X		Económica	MONROY PACHECO MA. ISABEL	MOP1720708MGTNCS10	MOP1720708	15,000.00
SUBSIDIOS A LA PRESTACION DE SERVICIOS PUBLICOS	X		Económica	HERNANDEZ RAMOS ANGELA	HERA840127MGT RNM05	HERA840127	15,000.00
SUBSIDIOS A LA PRESTACION DE SERVICIOS PUBLICOS	X		Económica	AGUILAR MARTINEZ FRANCISCA	AUMF510902MGTGRR05	AUMF510902	15,000.00
SUBSIDIOS A LA PRESTACION DE SERVICIOS PUBLICOS	X		Económica	AGUSTIN GONZALEZ MARIA ASUNCION	AUGA780815MCCGNS01	AUGA780815	15,000.00
SUBSIDIOS A LA PRESTACION DE SERVICIOS PUBLICOS	X		Económica	ORDUÑA CHAVEZ MARIA	OUCM750403MGTTRHR0	OUCM750403	15,000.00
SUBSIDIOS A LA PRESTACION DE SERVICIOS PUBLICOS	X		Económica	SANCHEZ RIVAS MARIA SANTOS	SARS850130MGTNVN07	SARS850130	15,000.00

CUENTA PÚBLICA
GUANAJUATO 2020

INSTITUTO DE SALUD PÚBLICA DEL ESTADO DE GUANAJUATO							
Montos Pagados por Ayudas y Subsidios							
Del 1 de Enero al 31 de Diciembre de 2020							
(Pesos)							
CONCEPTO	AYUDA A	SUBSIDIO	SECTOR (económico o social)	BENEFICIARIO	CURP	RFC	MONTO PAGADO
SUBSIDIOS A LA PRESTACION DE SERVICIOS PUBLICOS	X		Económica	PACHECO PACHECO ROSA NELI	PAPR830222MGTCCS02	PAPR830222	15,000.00
SUBSIDIOS A LA PRESTACION DE SERVICIOS PUBLICOS	X		Económica	LOYOLA ROMERO MA. VALENTINA VIRGINIA	LORV730521MGTYML04	LORV730521	15,000.00
SUBSIDIOS A LA PRESTACION DE SERVICIOS PUBLICOS	X		Económica	MONTES GONZALEZ ESMERALDA	MOGE900621MGTNNS00	MOGE900621	15,000.00
SUBSIDIOS A LA PRESTACION DE SERVICIOS PUBLICOS	X		Económica	SANCHEZ ROSALES CARITINA	SARC871004MGTNSR06	SARC871004	15,000.00
SUBSIDIOS A LA PRESTACION DE SERVICIOS PUBLICOS	X		Económica	CASAS OLVERA MA ROSA	CAOR711101MGTSL507	CAOR711101	15,000.00
SUBSIDIOS A LA PRESTACION DE SERVICIOS PUBLICOS	X		Económica	LAMBARRI SANCHEZ MARIA BERNARDITA	LASB590416MGTMNR04	LASB590416	15,000.00
SUBSIDIOS A LA PRESTACION DE SERVICIOS PUBLICOS	X		Económica	SALINAS MOLINA MARIA BRENDA	SAMB911204MOTLLR04	SAMB911204	15,000.00
SUBSIDIOS A LA PRESTACION DE SERVICIOS PUBLICOS	X		Económica	CASAS SANCHEZ SILVIA	CASS880426MGTSLN03	CASS880426	15,000.00
SUBSIDIOS A LA PRESTACION DE SERVICIOS PUBLICOS	X		Económica	SANCHEZ RESENDIZ VIVIANA	SARV740302MOTNSV07	SARV740302	15,000.00
SUBSIDIOS A LA PRESTACION DE SERVICIOS PUBLICOS	X		Económica	ACOSTA VALDEZ JUANA ISABEL	AOVJ771126MOCCLN06	AOVJ771126	15,000.00
SUBSIDIOS A LA PRESTACION DE SERVICIOS PUBLICOS	X		Económica	PEREZ RIVERA ARACELI	PERA711018MGTTRV01	PERA711018	3,000.00
SUBSIDIOS A LA PRESTACION DE SERVICIOS PUBLICOS	X		Económica	DAVILA ESQUIVA	DAXE671123MGTVXS06	DAXE671123	12,000.00
SUBSIDIOS A LA PRESTACION DE SERVICIOS PUBLICOS	X		Económica	GONZALEZ BASALDUA VICTORIA	GOBV741222MGTNZC06	GOBV741222	15,000.00
SUBSIDIOS A LA PRESTACION DE SERVICIOS PUBLICOS	X		Económica	PICHARDO GOMEZ MARGARITA	PIGM881223MGTCLR03	PIGM881223	15,000.00
SUBSIDIOS A LA PRESTACION DE SERVICIOS PUBLICOS	X		Económica	RUBIO SOTO ANA CECILIA	RUSA881016MGTBTN03	RUSA881016	6,000.00
SUBSIDIOS A LA PRESTACION DE SERVICIOS PUBLICOS	X		Económica	RANGEL ACOSTA BLANCA ROSA	RAAB890524MGTNCL07	RAAB890524	6,000.00
SUBSIDIOS A LA PRESTACION DE SERVICIOS PUBLICOS	X		Económica	ALVARADO RODRIGUEZ MARIA LETICIA	AARL891106MGTLDT06	AARL891106	15,000.00
SUBSIDIOS A LA PRESTACION DE SERVICIOS PUBLICOS	X		Económica	ZUÑIGA SANCHEZ ANGELA	ZUSA701101MGTXNN02	ZUSA701101	12,000.00
SUBSIDIOS A LA PRESTACION DE SERVICIOS PUBLICOS	X		Económica	ORDUNA MARMOLEJO DANIELA	OUMD930425MGTTRR06	OUMD930425	12,000.00
SUBSIDIOS A LA PRESTACION DE SERVICIOS PUBLICOS	X		Económica	TELLER POSADA REMEDIOS	TEPR860626MGTLSM11	TEPR860626	15,000.00
SUBSIDIOS A LA PRESTACION DE SERVICIOS PUBLICOS	X		Económica	ROJAS VARGAS SUSANA	ROVS920611MGTJRS03	ROVS920611	15,000.00
SUBSIDIOS A LA PRESTACION DE SERVICIOS PUBLICOS	X		Económica	CARREON BARCENAS AUDELIA	CABA710603MGTTRD05	CABA710603	15,000.00
SUBSIDIOS A LA PRESTACION DE SERVICIOS PUBLICOS	X		Económica	MAGIEL GARCIA RAQUEL	MAGR800714MGTGR00	MAGR800714	15,000.00
SUBSIDIOS A LA PRESTACION DE SERVICIOS PUBLICOS	X		Económica	CALZADA GALLEGOS MA. DEL CARMEN	CAGC867021MGTLLR06	CAGC867021	15,000.00
SUBSIDIOS A LA PRESTACION DE SERVICIOS PUBLICOS	X		Económica	GONZALEZ SANCHEZ MARIA	GOSM540318MGTNNR03	GOSM540318	15,000.00
SUBSIDIOS A LA PRESTACION DE SERVICIOS PUBLICOS	X		Económica	RODRIGUEZ FRIAS MARIA DEL REFUGIO	ROFR850704MGTDRF01	ROFR850704	15,000.00
SUBSIDIOS A LA PRESTACION DE SERVICIOS PUBLICOS	X		Económica	ARVIZU GUERRERO MARIA DEL ROSARIO	AIGR820814MGTTRR09	AIGR820814	15,000.00
SUBSIDIOS A LA PRESTACION DE SERVICIOS PUBLICOS	X		Económica	PEREZ RAMIREZ JUANA YOLANDA	PERJ890923MGTTRM09	PERJ890923	15,000.00
SUBSIDIOS A LA PRESTACION DE SERVICIOS PUBLICOS	X		Económica	MONASTERIO GONZALEZ LUCIA	MOGL770923MGTNNC02	MOGL770923	15,000.00
SUBSIDIOS A LA PRESTACION DE SERVICIOS PUBLICOS	X		Económica	PADRON RAMIREZ MARIA ELENA	PARE830120MGTMDL08	PARE830120	15,000.00
SUBSIDIOS A LA PRESTACION DE SERVICIOS PUBLICOS	X		Económica	AGUILAR AGUILAR MODESTA	AUAM740224MGTGGD04	AUAM740224	15,000.00
SUBSIDIOS A LA PRESTACION DE SERVICIOS PUBLICOS	X		Económica	ARVIZU AGUILLON ESMERALDA	AIAE860403MGTGRS04	AIAE860403	15,000.00
SUBSIDIOS A LA PRESTACION DE SERVICIOS PUBLICOS	X		Económica	VILLAFUERTE AGUILLON MA GUADALUPE	VIAG640511MGT LGD10	VIAG640511	15,000.00
SUBSIDIOS A LA PRESTACION DE SERVICIOS PUBLICOS	X		Económica	DURAN PADRON YRENE	DUPY590427MGTDRD06	DUPY590427	15,000.00
SUBSIDIOS A LA PRESTACION DE SERVICIOS PUBLICOS	X		Económica	CASTILLO JASSO SANJUANA	CAJS890308MGTSSN01	CAJS890308	15,000.00
SUBSIDIOS A LA PRESTACION DE SERVICIOS PUBLICOS	X		Económica	PADRON RODRIGUEZ GLORIA	PARG770608MGTDDL07	PARG770608	15,000.00
SUBSIDIOS A LA PRESTACION DE SERVICIOS PUBLICOS	X		Económica	CHIA GUTIERREZ MA. NATALIA	CIGN680310MGTHTT03	CIGN680310	15,000.00
SUBSIDIOS A LA PRESTACION DE SERVICIOS PUBLICOS	X		Económica	CHIA ROCHA MA. LUISA	CIRL731223MGT HCS09	CIRL731223	15,000.00
SUBSIDIOS A LA PRESTACION DE SERVICIOS PUBLICOS	X		Económica	MARTINEZ CASTILLO ANA BELEN	MACA880624MGTGRSN09	MACA880624	15,000.00
SUBSIDIOS A LA PRESTACION DE SERVICIOS PUBLICOS	X		Económica	PALACIOS PALACIOS MARIA	PAPM860318MGTLLR02	PAPM860318	15,000.00
SUBSIDIOS A LA PRESTACION DE SERVICIOS PUBLICOS	X		Económica	PALACIOS RANGEL IRENE	PARB20517MGT LNR09	PARB20517	15,000.00
SUBSIDIOS A LA PRESTACION DE SERVICIOS PUBLICOS	X		Económica	RANGEL VILLEGAS GRACIELA	RAVG780421MGTNLR06	RAVG780421	15,000.00
SUBSIDIOS A LA PRESTACION DE SERVICIOS PUBLICOS	X		Económica	MARES CANO MA. CRUZ	MACC810914MGTTRNR06	MACC810914	15,000.00
SUBSIDIOS A LA PRESTACION DE SERVICIOS PUBLICOS	X		Económica	PALACIOS RANGEL ELVIRA	PAPE860711MGT LNL00	PAPE860711	15,000.00
SUBSIDIOS A LA PRESTACION DE SERVICIOS PUBLICOS	X		Económica	VALLEJO GARCIA BARBARA	VAGB801204MGT LRR02	VAGB801204	15,000.00
SUBSIDIOS A LA PRESTACION DE SERVICIOS PUBLICOS	X		Económica	VALLEJO RANGEL MARIA ENGRACIA	VARE710418MGT LNN05	VARE710418	15,000.00
SUBSIDIOS A LA PRESTACION DE SERVICIOS PUBLICOS	X		Económica	RODRIGUEZ JASSO CLARA	ROJC910811MGTDSL09	ROJC910811	15,000.00
SUBSIDIOS A LA PRESTACION DE SERVICIOS PUBLICOS	X		Económica	DIAZ ROCHA AMALIA	DIRA820610MGT ZCM06	DIRA820610	15,000.00
SUBSIDIOS A LA PRESTACION DE SERVICIOS PUBLICOS	X		Económica	GALVAN RANGEL JOSEFINA	GARJ660307MGT LNS09	GARJ660307	15,000.00
SUBSIDIOS A LA PRESTACION DE SERVICIOS PUBLICOS	X		Económica	SEGURA GASPAR MARIA DEL PILAR	SEGP731006MGT GSL06	SEGP731006	15,000.00
SUBSIDIOS A LA PRESTACION DE SERVICIOS PUBLICOS	X		Económica	PADRON SOTO OFELIA	PASO680319MGT DTF09	PASO680319	15,000.00

SECTOR PARAESTATAL

INSTITUTO DE SALUD PUBLICA DEL ESTADO DE GUANAJUATO Montos Pagados por Ayudas y Subsidios Del 1 de Enero al 31 de Diciembre de 2020 (Pesos)							
CONCEPTO	AYUDA A	SUBSIDIO	SECTOR (económico o social)	BENEFICIARIO	CURP	RFC	MONTO PAGADO
SUBSIDIOS A LA PRESTACION DE SERVICIOS PUBLICOS	X		Económica	HERRERA MORALES JOSEFINA	HEMJ871020MGTTRS05	HEMJ871020	15,000.00
SUBSIDIOS A LA PRESTACION DE SERVICIOS PUBLICOS	X		Económica	DELGADO DUARTE ELIA	DEDE850916MGT LRL02	DEDE850916	15,000.00
SUBSIDIOS A LA PRESTACION DE SERVICIOS PUBLICOS	X		Económica	QUINTERO VARGAS MAR GARITA	QUVM710413MGTNRR04	QUVM710413	15,000.00
SUBSIDIOS A LA PRESTACION DE SERVICIOS PUBLICOS	X		Económica	GONZALEZ MEDEL MARIA CONCEPCION	GOMC910223MGTND00	GOMC910223	15,000.00
SUBSIDIOS A LA PRESTACION DE SERVICIOS PUBLICOS	X		Económica	VAZQUEZ VUENO ANA	VAVA891015MGTZNN07	VAVA891015	15,000.00
SUBSIDIOS A LA PRESTACION DE SERVICIOS PUBLICOS	X		Económica	ARREDONDO HERRERA FRANCISCA	AEHF640130MGT RRR04	AEHF640130MG	15,000.00
SUBSIDIOS A LA PRESTACION DE SERVICIOS PUBLICOS	X		Económica	GONZALEZ MEDEL VERONICA ANGLICA	GOMV840418MGTNDR0	GOMV840418	15,000.00
SUBSIDIOS A LA PRESTACION DE SERVICIOS PUBLICOS	X		Económica	CHAVEZ REVELLES CAROLINA	CARC680527MGT HVR05	CARC680527	15,000.00
SUBSIDIOS A LA PRESTACION DE SERVICIOS PUBLICOS	X		Económica	FLORES SANDOVAL MARIA EUGENIA	FOSE650710MGT LNG02	FOSE650710	15,000.00
SUBSIDIOS A LA PRESTACION DE SERVICIOS PUBLICOS	X		Económica	PONCE QUINTERO MARIA ANSELMA	POQA770421MGT NNN09	POQA770421	15,000.00
SUBSIDIOS A LA PRESTACION DE SERVICIOS PUBLICOS	X		Económica	ROSALES CARRILLO MARIA BLANCA	ROC8680508MGT SRL07	ROC8680508	15,000.00
SUBSIDIOS A LA PRESTACION DE SERVICIOS PUBLICOS	X		Económica	HERNANDEZ IBARRA SILVIA	HEIS781020MGT RBL04	HEIS781020	15,000.00
SUBSIDIOS A LA PRESTACION DE SERVICIOS PUBLICOS	X		Económica	GARCIA NANCY	GAXN880912MGT RXX07	GAXN880912	15,000.00
SUBSIDIOS A LA PRESTACION DE SERVICIOS PUBLICOS	X		Económica	AGUILAR VARGAS MA DEL SOCORRO	AUVS700513MGTGR000	AUVS700513	15,000.00
SUBSIDIOS A LA PRESTACION DE SERVICIOS PUBLICOS	X		Económica	HERNANDEZ MOSQUEDA MARIA FRANCISCA	HEMF691004MGT RSR02	HEMF691004	15,000.00
SUBSIDIOS A LA PRESTACION DE SERVICIOS PUBLICOS	X		Económica	VIDAL RIOS HIRMA	VIRH810304MGT DSR08	VIRH810304	15,000.00
SUBSIDIOS A LA PRESTACION DE SERVICIOS PUBLICOS	X		Económica	ARRIAGA ALVAREZ MARIA SILVIA	AIAS731103MGT RLL07	AIAS731103	15,000.00
SUBSIDIOS A LA PRESTACION DE SERVICIOS PUBLICOS	X		Económica	ROSALLES FLORES ANA MARIA	ROFA690726MGT SLN03	ROFA690726	15,000.00
SUBSIDIOS A LA PRESTACION DE SERVICIOS PUBLICOS	X		Económica	GARCIA PEREZ MARIANA	GAPM720217MGT RRR03	GAPM720217	15,000.00
SUBSIDIOS A LA PRESTACION DE SERVICIOS PUBLICOS	X		Económica	RAMIREZ GUERRA MARTINA	RAGM841111MGT MRR0	RAGM841111	15,000.00
SUBSIDIOS A LA PRESTACION DE SERVICIOS PUBLICOS	X		Económica	MATA SANDOVAL MA DE JESUS	MASJ890316MGT TNS00	MASJ890316	15,000.00
SUBSIDIOS A LA PRESTACION DE SERVICIOS PUBLICOS	X		Económica	LUGO LUGO MARIA DE JESUS	LULJ790622MGT GGS06	LULJ790622	15,000.00
SUBSIDIOS A LA PRESTACION DE SERVICIOS PUBLICOS	X		Económica	VILLANUEVA ALAMILLA RAMONA	VIAR920831MGT LLM06	VIAR920831	15,000.00
SUBSIDIOS A LA PRESTACION DE SERVICIOS PUBLICOS	X		Económica	VIDAL LUCIO DEMETRIA	VILD521009MGT DCM00	VILD521009	15,000.00
SUBSIDIOS A LA PRESTACION DE SERVICIOS PUBLICOS	X		Económica	LOPEZ CAMACHO MARIA LUZ	LOCL920430MGT PMZ00	LOCL920430	15,000.00
SUBSIDIOS A LA PRESTACION DE SERVICIOS PUBLICOS	X		Económica	GARCIA HERNANDEZ MA GUADALUPE	GAHG730324MGT RRD05	GAHG730324	15,000.00
SUBSIDIOS A LA PRESTACION DE SERVICIOS PUBLICOS	X		Económica	GARCIA TORRES MARIA CECILIA	GATC780911MGT RRC02	GATC780911	15,000.00
SUBSIDIOS A LA PRESTACION DE SERVICIOS PUBLICOS	X		Económica	LANDEROS RICO EVA	LARE821202MGT NCV07	LARE821202	15,000.00
SUBSIDIOS A LA PRESTACION DE SERVICIOS PUBLICOS	X		Económica	MELCHOR RODRIGUEZ ADRIANA	MERA780212MGT LDD02	MERA780212	15,000.00
SUBSIDIOS A LA PRESTACION DE SERVICIOS PUBLICOS	X		Económica	LOPEZ GONZALEZ MA ALEJANDRA	LOGA740320MGT PNL05	LOGA740320	15,000.00
SUBSIDIOS A LA PRESTACION DE SERVICIOS PUBLICOS	X		Económica	CAMACHO EXIGA MODESTA	CAEM901104MGT MXD02	CAEM901104	15,000.00
SUBSIDIOS A LA PRESTACION DE SERVICIOS PUBLICOS	X		Económica	SALAZAR GODINEZ EFIGENIA	SAGE830921MGT LDF03	SAGE830921	15,000.00
SUBSIDIOS A LA PRESTACION DE SERVICIOS PUBLICOS	X		Económica	ALBA SALASAR MARIA DE LOS ANGELES	AASA540802MGT LLN02	AASA540802	15,000.00
SUBSIDIOS A LA PRESTACION DE SERVICIOS PUBLICOS	X		Económica	ARVIZU SANCHEZ MARIA DE LOURDES	AISL820517MGT RNR03	AISL820517	15,000.00
SUBSIDIOS A LA PRESTACION DE SERVICIOS PUBLICOS	X		Económica	JUAREZ BANDA MA PATRICIA	JUBP550317MGT RTR04	JUBP550317	15,000.00
SUBSIDIOS A LA PRESTACION DE SERVICIOS PUBLICOS	X		Económica	ESQUIVEL CENTENO MARIA JEANETTE	EUCJ861130MGT SNN00	EUCJ861130	15,000.00
SUBSIDIOS A LA PRESTACION DE SERVICIOS PUBLICOS	X		Económica	BALDERAS MANZANO MARIA NATIVIDAD	BAMN791225MGT LNT06	BAMN791225	15,000.00
SUBSIDIOS A LA PRESTACION DE SERVICIOS PUBLICOS	X		Económica	GONZALEZ VELAZQUEZ LORENA	GOVL980210MGT NLR03	GOVL980210	15,000.00
SUBSIDIOS A LA PRESTACION DE SERVICIOS PUBLICOS	X		Económica	GONZALEZ NUÑEZ REYNA	GONR700527MGT NKY09	GONR700527	15,000.00
SUBSIDIOS A LA PRESTACION DE SERVICIOS PUBLICOS	X		Económica	RUBIO REYNA MARIA ELENA	RURE780907MGT BYL07	RURE780907	15,000.00
SUBSIDIOS A LA PRESTACION DE SERVICIOS PUBLICOS	X		Económica	AVALOS LINO VIRDIANA	AALV870108MGT VNR02	AALV870108	15,000.00
SUBSIDIOS A LA PRESTACION DE SERVICIOS PUBLICOS	X		Económica	TOVAR HERNANDEZ FLORA	TOHF481124MGT VRL06	TOHF481124	15,000.00
SUBSIDIOS A LA PRESTACION DE SERVICIOS PUBLICOS	X		Económica	HERNANDEZ PALACIOS HERLINDA AMPARO	HEPH891110MGT RLR07	HEPH891110	15,000.00
SUBSIDIOS A LA PRESTACION DE SERVICIOS PUBLICOS	X		Económica	GODINEZ LOPEZ REBECA MARILU	GOLR870808MGT DPB08	GOLR870808	15,000.00
SUBSIDIOS A LA PRESTACION DE SERVICIOS PUBLICOS	X		Económica	BUENROSTRO AGUILON ENEDINA	BUAE710512MGT TNG05	BUAE710512	15,000.00
SUBSIDIOS A LA PRESTACION DE SERVICIOS PUBLICOS	X		Económica	ARELLANO DIAZ MARIA JUANA	AEDJ890203MGT RZN00	AEDJ890203	15,000.00
SUBSIDIOS A LA PRESTACION DE SERVICIOS PUBLICOS	X		Económica	MORENO MORALES SANDRA FABIOLA	MOMS880305MGT RTRN0	MOMS880305	14,000.00
SUBSIDIOS A LA PRESTACION DE SERVICIOS PUBLICOS	X		Económica	CRUCES ESQUIVEL MARGARITA	CUEM820518MGT RSR08	CUEM820518	15,000.00
SUBSIDIOS A LA PRESTACION DE SERVICIOS PUBLICOS	X		Económica	MARQUEZ FRAUSTO MA PILAR	MAFP641013MGT RRL06	MAFP641013	15,000.00
SUBSIDIOS A LA PRESTACION DE SERVICIOS PUBLICOS	X		Económica	MULATO REYES MARIVEL	MURM870405MGT LTY00	MURM870405	15,000.00
SUBSIDIOS A LA PRESTACION DE SERVICIOS PUBLICOS	X		Económica	HERNANDEZ PEREZ MARIA EUSTOLIA	HEPE771109MGT RRS00	HEPE771109	12,000.00

CUENTA PÚBLICA 2020
GUANAJUATO

INSTITUTO DE SALUD PÚBLICA DEL ESTADO DE GUANAJUATO Montos Pagados por Ayudas y Subsidios Del 1 de Enero al 31 de Diciembre de 2020 (Pesos)							
CONCEPTO	AYUDA A	SUBSIDIO	SECTOR (económico o social)	BENEFICIARIO	CURP	RFC	MONTO PAGADO
SUBSIDIOS A LA PRESTACION DE SERVICIOS PUBLICOS	X		Económica	GALLEGOS MARTINEZ LAURA ANEL	GAML721013MGLRR03	GAML721013	15,000.00
SUBSIDIOS A LA PRESTACION DE SERVICIOS PUBLICOS	X		Económica	ROJAS QUINTERO VIOLETA	ROQV750321MGTJN106	ROQV750321	15,000.00
SUBSIDIOS A LA PRESTACION DE SERVICIOS PUBLICOS	X		Económica	ESQUIVEL RAYAS VERONICA MARIA	EURV740110MGTSYR05	EURV740110	15,000.00
SUBSIDIOS A LA PRESTACION DE SERVICIOS PUBLICOS	X		Económica	JUAREZ GONZALEZ MA DE LOS ANGELES	JUGA750111MGTNRN03	JUGA750111	15,000.00
SUBSIDIOS A LA PRESTACION DE SERVICIOS PUBLICOS	X		Económica	CORTES HERNANDEZ MA AMAPOLA	COHA760817MGTRRM04	COHA760817	15,000.00
SUBSIDIOS A LA PRESTACION DE SERVICIOS PUBLICOS	X		Económica	CABRERA CHAVEZ JOAQUINA	CACJ790113MGTBHQ02	CACJ790113	15,000.00
SUBSIDIOS A LA PRESTACION DE SERVICIOS PUBLICOS	X		Económica	ALMAGUER GARCIA ALMA DELIA	AAGA881113MGLRL0	AAGA881113	15,000.00
SUBSIDIOS A LA PRESTACION DE SERVICIOS PUBLICOS	X		Económica	MARTINEZ MELENDEZ IRMA	MAMI761224MGTTRL00	MAMI761224	15,000.00
SUBSIDIOS A LA PRESTACION DE SERVICIOS PUBLICOS	X		Económica	LOPEZ GARCIA MARIA	LOGM790421MGTTPRR09	LOGM790421	15,000.00
SUBSIDIOS A LA PRESTACION DE SERVICIOS PUBLICOS	X		Económica	RAMIREZ PALOMINO GRACIELA	RAPG821109MGTMLR02	RAPG821109	15,000.00
SUBSIDIOS A LA PRESTACION DE SERVICIOS PUBLICOS	X		Económica	DOMINGUEZ LEON ANGELICA	DOLA810602MGTMMN07	DOLA810602	15,000.00
SUBSIDIOS A LA PRESTACION DE SERVICIOS PUBLICOS	X		Económica	CERVANTES ZUNIGA MARIA ELENA	CEZE720121MGT RXL09	CEZE720121	15,000.00
SUBSIDIOS A LA PRESTACION DE SERVICIOS PUBLICOS	X		Económica	PERALES GRANADOS OTILIA	PEGO541214MGTTRT01	PEGO541214	15,000.00
SUBSIDIOS A LA PRESTACION DE SERVICIOS PUBLICOS	X		Económica	HUERTA GARCIA GLORIA	HUGG650512MGT RRL14	HUGG650512	15,000.00
SUBSIDIOS A LA PRESTACION DE SERVICIOS PUBLICOS	X		Económica	ESPIÑO MARTINEZ EVA	EIME831202MGTSRV08	EIME831202	15,000.00
SUBSIDIOS A LA PRESTACION DE SERVICIOS PUBLICOS	X		Económica	VEGA SANCHEZ MA. FELIX	VESE650515MGTGNL05	VESE650515	15,000.00
SUBSIDIOS A LA PRESTACION DE SERVICIOS PUBLICOS	X		Económica	FLORES ARVIZU MA CONCEPCION	FOAC571202MGT RLN06	FOAC571202	15,000.00
SUBSIDIOS A LA PRESTACION DE SERVICIOS PUBLICOS	X		Económica	GONZALEZ POSADA ARACELI	GOPA780805MGTNSR03	GOPA780805	15,000.00
SUBSIDIOS A LA PRESTACION DE SERVICIOS PUBLICOS	X		Económica	ALVARADO MARTINEZ GRACIELA	AAMG590901MGT LRR04	AAMG590901	15,000.00
SUBSIDIOS A LA PRESTACION DE SERVICIOS PUBLICOS	X		Económica	CORONILLA MARTINEZ MA. DE LOS ANGELES	COMA680704MGT RRN07	COMA680704	15,000.00
SUBSIDIOS A LA PRESTACION DE SERVICIOS PUBLICOS	X		Económica	TORRES LOREDO MA. ELENA	TOLE770620MGT RRL01	TOLE770620	15,000.00
SUBSIDIOS A LA PRESTACION DE SERVICIOS PUBLICOS	X		Económica	MANZANO SERRATOS LAURA	MASL830904MGTNRRO3	MASL830904	15,000.00
SUBSIDIOS A LA PRESTACION DE SERVICIOS PUBLICOS	X		Económica	MENDEZ CERVANTES IMELDA	MECI760612MGTNRM03	MECI760612	15,000.00
SUBSIDIOS A LA PRESTACION DE SERVICIOS PUBLICOS	X		Económica	HERNANDEZ GONZALEZ MARIA GUADALUPE	HEGG800519MGT RND03	HEGG800519	15,000.00
SUBSIDIOS A LA PRESTACION DE SERVICIOS PUBLICOS	X		Económica	SEGURA GLORIA MONSERRAT	SEXG910504MGT GXL09	SEXG910504	15,000.00
SUBSIDIOS A LA PRESTACION DE SERVICIOS PUBLICOS	X		Económica	GARCIA MENDEZ MARIA LETICIA	GAML860105MGTTRNT09	GAML860105	15,000.00
SUBSIDIOS A LA PRESTACION DE SERVICIOS PUBLICOS	X		Económica	HERNANDEZ PRADO MICAELA	HEPM440410MGT RRC02	HEPM440410	15,000.00
SUBSIDIOS A LA PRESTACION DE SERVICIOS PUBLICOS	X		Económica	PRADO COVARRUBIAS MARIA DEL REFUGIO	PACR870704MGT RVF03	PACR870704	15,000.00
SUBSIDIOS A LA PRESTACION DE SERVICIOS PUBLICOS	X		Económica	COVARRUBIAS ROSAS MA LUCIA	CORL770304MGT VSC16	CORL770304	15,000.00
SUBSIDIOS A LA PRESTACION DE SERVICIOS PUBLICOS	X		Económica	TAVERA RAMIREZ MARIA DEL CARMEN	TARC850807MGTVMR06	TARC850807	15,000.00
SUBSIDIOS A LA PRESTACION DE SERVICIOS PUBLICOS	X		Económica	AGUILAR VARGAS LETICIA	AUVL830325MGTGR07	AUVL830325	15,000.00
SUBSIDIOS A LA PRESTACION DE SERVICIOS PUBLICOS	X		Económica	BARCENAS HERNANDEZ GUADALUPE	BAHG871220MGTTRRD04	BAHG871220	5,000.00
SUBSIDIOS A LA PRESTACION DE SERVICIOS PUBLICOS	X		Económica	VARGAS COVARRUBIAS MARIA CONSUELO	VACC870705MGT RVN02	VACC870705	15,000.00
SUBSIDIOS A LA PRESTACION DE SERVICIOS PUBLICOS	X		Económica	RODRIGUEZ SANDOVAL MARIA GUADALUPE	ROSG810130MGT DND07	ROSG810130	15,000.00
SUBSIDIOS A LA PRESTACION DE SERVICIOS PUBLICOS	X		Económica	MARTINEZ SALINAS PETRA	MASP850211MGT RLTOO	MASP850211	15,000.00
SUBSIDIOS A LA PRESTACION DE SERVICIOS PUBLICOS	X		Económica	CASAS ESPINO ROSA ELIDA	CAER960724MGTSS507	CAER960724	15,000.00
SUBSIDIOS A LA PRESTACION DE SERVICIOS PUBLICOS	X		Económica	MARTINEZ MARTINEZ ANA CRISTINA	MAMA930501MGTTRN04	MAMA930501	15,000.00
SUBSIDIOS A LA PRESTACION DE SERVICIOS PUBLICOS	X		Económica	CASAS CALDERON NALLELY	CACN860418MGTSL01	CACN860418	15,000.00
SUBSIDIOS A LA PRESTACION DE SERVICIOS PUBLICOS	X		Económica	CASAS MARTINEZ GUILLERMINA	CAMG990111MGT SRL04	CAMG990111	15,000.00
SUBSIDIOS A LA PRESTACION DE SERVICIOS PUBLICOS	X		Económica	CABRERA MENDOZA MAURILIA	CAMM641130MGTBNR04	CAMM641130	15,000.00
SUBSIDIOS A LA PRESTACION DE SERVICIOS PUBLICOS	X		Económica	VAZQUEZ IBARRA MARINA	VAIM770907MGTZBR05	VAIM770907	15,000.00
SUBSIDIOS A LA PRESTACION DE SERVICIOS PUBLICOS	X		Económica	DIAZ DIAZ PAULINA	DIDP630722MGTZZL09	DIDP630722	15,000.00
SUBSIDIOS A LA PRESTACION DE SERVICIOS PUBLICOS	X		Económica	MUÑOZ IBARRA ARACELI	MUIA820809MGT XBR06	MUIA820809	15,000.00
SUBSIDIOS A LA PRESTACION DE SERVICIOS PUBLICOS	X		Económica	CRUZ CRUZ LORENA	CUCL871210MGTTRRR09	CUCL871210	10,000.00
SUBSIDIOS A LA PRESTACION DE SERVICIOS PUBLICOS	X		Económica	SANCHEZ PRADO CRISTINA	SAPC740712MGTNRRO9	SAPC740712	15,000.00
SUBSIDIOS A LA PRESTACION DE SERVICIOS PUBLICOS	X		Económica	GARCIA VALDEZ NATALI	GAVN980407MGT RLT02	GAVN980407	12,000.00
SUBSIDIOS A LA PRESTACION DE SERVICIOS PUBLICOS	X		Económica	FLORES VALDEZ VICENTA	FOVV731027MGTLLC08	FOVV731027	15,000.00
SUBSIDIOS A LA PRESTACION DE SERVICIOS PUBLICOS	X		Económica	CRUZ MARTINEZ MARTHA	CUMM770206MGTTRRR0	CUMM770206	15,000.00
SUBSIDIOS A LA PRESTACION DE SERVICIOS PUBLICOS	X		Económica	RAMIREZ ARVIZU CAMELIA	RAAC860530MGTMRM05	RAAC860530	9,000.00
SUBSIDIOS A LA PRESTACION DE SERVICIOS PUBLICOS	X		Económica	ARVIZU ARVIZU MA GUADALUPE	AIAG530710MGT RRD09	AIAG530710	15,000.00
SUBSIDIOS A LA PRESTACION DE SERVICIOS PUBLICOS	X		Económica	ZARAZUA GONZALEZ MA. ANADELIA	ZAGA700910MGTTRNN00	ZAGA700910	14,000.00

SECTOR PARAESTATAL

INSTITUTO DE SALUD PUBLICA DEL ESTADO DE GUANAJUATO Montos Pagados por Ayudas y Subsidios Del 1 de Enero al 31 de Diciembre de 2020 (Pesos)							
CONCEPTO	AYUDA A	SUBSIDIO	SECTOR (económico o social)	BENEFICIARIO	CURP	RFC	MONTO PAGADO
SUBSIDIOS A LA PRESTACION DE SERVICIOS PUBLICOS	X		Económica	GARCIA RAMIREZ SARA	GARS701009MGTMR08	GARS701009	14,000.00
SUBSIDIOS A LA PRESTACION DE SERVICIOS PUBLICOS	X		Económica	VILLALOBOS CRUZ SEFERINA	VICS800906MCHLRF02	VICS800906	9,000.00
SUBSIDIOS A LA PRESTACION DE SERVICIOS PUBLICOS	X		Económica	CAMARGO GARCIA MA GUADALUPE	CAGG730207MOTMR00	CAGG730227	15,000.00
SUBSIDIOS A LA PRESTACION DE SERVICIOS PUBLICOS	X		Económica	GALLEGOS GALLEGOS MARICELA	GAGM860118MGTLLR00	GAGM860118	9,000.00
SUBSIDIOS A LA PRESTACION DE SERVICIOS PUBLICOS	X		Económica	LOPEZ LOPEZ ANGELINA	LOLA900608MGTTPN06	LOLA900608	15,000.00
SUBSIDIOS A LA PRESTACION DE SERVICIOS PUBLICOS	X		Económica	JUAERZ RAMIREZ MARIA DEL ROSIO	JURR920819MGTTRM309	JURR920819	9,000.00
SUBSIDIOS A LA PRESTACION DE SERVICIOS PUBLICOS	X		Económica	OLVERA BUENROSTRO FILIBERTA	OEBF640807MGTLLN06	OEBF640807	11,000.00
SUBSIDIOS A LA PRESTACION DE SERVICIOS PUBLICOS	X		Económica	DIAZ MARTINEZ MARISELA	DIMM850923MTSZRR09	DIMM850923	4,000.00
SUBSIDIOS A LA PRESTACION DE SERVICIOS PUBLICOS	X		Económica	RIVERA CORTEZ BLANCA	RICB680606MGTVRL02	RICB680606	15,000.00
SUBSIDIOS A LA PRESTACION DE SERVICIOS PUBLICOS	X		Económica	CAMACHO RESENDIZ GLORIA	CAR6870418MGTMSL00	CARG870418	6,000.00
SUBSIDIOS A LA PRESTACION DE SERVICIOS PUBLICOS	X		Económica	BARCENAS ARREDONDO CAROLINA	BAA0860618MGTTRR00	BAA0860618	14,000.00
SUBSIDIOS A LA PRESTACION DE SERVICIOS PUBLICOS	X		Económica	OVIEDO MENDIETA ELVIA	OIME20329MGTVNL05	OIME20329	2,000.00
SUBSIDIOS A LA PRESTACION DE SERVICIOS PUBLICOS	X		Económica	CABRERA MATA AMPARO	CAMA680118MGTBTM02	CAMA680118	15,000.00
SUBSIDIOS A LA PRESTACION DE SERVICIOS PUBLICOS	X		Económica	MATA MATA LUGARDA	MAML770618MGTTS02	MAML770618	2,000.00
SUBSIDIOS A LA PRESTACION DE SERVICIOS PUBLICOS	X		Económica	CARRANZA MENDOZA ESTELA	CAME750810MGTTRN304	CAME750811	5,000.00
SUBSIDIOS A LA PRESTACION DE SERVICIOS PUBLICOS	X		Económica	AGUILLON PADRON APOLONIA	AUPA670209MGTGDP01	AUPA670209	7,000.00
SUBSIDIOS A LA PRESTACION DE SERVICIOS PUBLICOS	X		Económica	MUNDEZ MARES MA. FELICITAS	MEMF771015MGTNRL05	MEMF771015	15,000.00
SUBSIDIOS A LA PRESTACION DE SERVICIOS PUBLICOS	X		Económica	MEJIA MATA MARICELA	MEMM731208MGTJTR04	MEMM731208	6,000.00
SUBSIDIOS A LA PRESTACION DE SERVICIOS PUBLICOS	X		Económica	MONJARES ORTEGA MARCELA	MOOM750814MGTNRR00	MOOM750814	15,000.00
SUBSIDIOS A LA PRESTACION DE SERVICIOS PUBLICOS	X		Económica	LINARES MATA MARIA DONA	LIMD700429MGTSTN02	LIMD700429	6,000.00
SUBSIDIOS A LA PRESTACION DE SERVICIOS PUBLICOS	X		Económica	ALVARADO MORENO ORTENCIA	AAM0810422MGTLLR07	AAM0810422	5,000.00
SUBSIDIOS A LA PRESTACION DE SERVICIOS PUBLICOS	X		Económica	PALOMINO GOMEZ MARIA ANTONIA	PAGA680603MGTLMN01	PAGA680603	15,000.00
SUBSIDIOS A LA PRESTACION DE SERVICIOS PUBLICOS	X		Económica	ALVARADO ALVARADO MARIA LEOBARDA	AAAL911214MDFLLB07	AAAL911214	8,000.00
SUBSIDIOS A LA PRESTACION DE SERVICIOS PUBLICOS	X		Económica	CAPETILLO VALTIERRA MA FIDELINA	CAVF580414MGTPLD02	CAVF580414	10,000.00
SUBSIDIOS A LA PRESTACION DE SERVICIOS PUBLICOS	X		Económica	RODRIGUEZ MARTINEZ MA. IRENE	ROMI680628MGTDRR03	ROMI680628	15,000.00
SUBSIDIOS A LA PRESTACION DE SERVICIOS PUBLICOS	X		Económica	CIBRIAN MARTINEZ OFELIA	CIMO770131MGTBRF02	CIMO770131	15,000.00
SUBSIDIOS A LA PRESTACION DE SERVICIOS PUBLICOS	X		Económica	LOPEZ RAMIREZ AURORA	LORA760501MGTMPR09	LORA760501	10,000.00
SUBSIDIOS A LA PRESTACION DE SERVICIOS PUBLICOS	X		Económica	ORDUNA ESTRADA CELESTINA	OUEC790502MGTSL04	OUEC790502	10,000.00
SUBSIDIOS A LA PRESTACION DE SERVICIOS PUBLICOS	X		Económica	GALLEGOS MONREAL PATRICIA	GAMP751128MGTLLN07	GAMP751128	15,000.00
SUBSIDIOS A LA PRESTACION DE SERVICIOS PUBLICOS	X		Económica	PIÑA HERNANDEZ MA. ROSA	PIHR780825MGTXRS02	PIHR780825	15,000.00
SUBSIDIOS A LA PRESTACION DE SERVICIOS PUBLICOS	X		Económica	SUAREZ RAMIREZ BERENICE	SURB941010MGTMR08	SURB941010	3,000.00
SUBSIDIOS A LA PRESTACION DE SERVICIOS PUBLICOS	X		Económica	ORTIZ RODRIGUEZ EVARISTA	OIRE581028MGTTRD00	OIRE581028	15,000.00
SUBSIDIOS A LA PRESTACION DE SERVICIOS PUBLICOS	X		Económica	CAPETILLO VALTIERRA M. ALBERTINA	CAVA670816MGTPL00	CAVA670816	10,000.00
SUBSIDIOS A LA PRESTACION DE SERVICIOS PUBLICOS	X		Económica	MENDIETA CORONA M. LUISA	MECL650228MGTNRS02	MECL650228	10,000.00
SUBSIDIOS A LA PRESTACION DE SERVICIOS PUBLICOS	X		Económica	MENDOZA RIVAS MARIA NANCY	MERN870415MGTNVN01	MERN870415	15,000.00
SUBSIDIOS A LA PRESTACION DE SERVICIOS PUBLICOS	X		Económica	HERNANDEZ VELAZQUEZ IRMA	HEVI610905MGTRLR07	HEVI610905	10,000.00
SUBSIDIOS A LA PRESTACION DE SERVICIOS PUBLICOS	X		Económica	ESCALERA VELAZQUEZ MELDA	EAVI780422MGTSLM09	EAVI780422	15,000.00
SUBSIDIOS A LA PRESTACION DE SERVICIOS PUBLICOS	X		Económica	REYES RAMIREZ MARIA PUEBLITO	RERP491102MGTYSB02	RERP491102	10,000.00
SUBSIDIOS A LA PRESTACION DE SERVICIOS PUBLICOS	X		Económica	ALVARADO CERVANTES ELISA	AACE640712MGTLLR01	AACE640712	10,000.00
SUBSIDIOS A LA PRESTACION DE SERVICIOS PUBLICOS	X		Económica	QUIROZ ESCORCIA IRENE	QUEI600521MGTTRS07	QUEI600521	10,000.00
SUBSIDIOS A LA PRESTACION DE SERVICIOS PUBLICOS	X		Económica	DIAZ DIAZ TERESA DE JESUS	DIDT691013MGTZZR06	DIDT691013	15,000.00
SUBSIDIOS A LA PRESTACION DE SERVICIOS PUBLICOS	X		Económica	SALINAS SALINAS MARTHA	SASM780509MGTLLR05	SASM780509	10,000.00
SUBSIDIOS A LA PRESTACION DE SERVICIOS PUBLICOS	X		Económica	ORTEGA ORTEGA ANA LUISA	OEOA780522MGTTRN04	OEOA780522	15,000.00
SUBSIDIOS A LA PRESTACION DE SERVICIOS PUBLICOS	X		Económica	BARRAZA RIVERA ELVIA	BARE790408MGTTRV04	BARE790408	15,000.00
SUBSIDIOS A LA PRESTACION DE SERVICIOS PUBLICOS	X		Económica	HERNANDEZ JUAREZ MA. LEONOR	HEJL590531MGTTRN07	HEJL590531	2,000.00
SUBSIDIOS A LA PRESTACION DE SERVICIOS PUBLICOS	X		Económica	ROCHA SEGURA SARA	ROSS710713MGTGCR01	ROSS710713	15,000.00
SUBSIDIOS A LA PRESTACION DE SERVICIOS PUBLICOS	X		Económica	JIMENEZ VELAZQUEZ M. EVA	JIVE650425MGTMLV04	JIVE650425	2,000.00
SUBSIDIOS A LA PRESTACION DE SERVICIOS PUBLICOS	X		Económica	AVALOS BARAJAS MA. DE JESUS	AABJ710805MGTVRS08	AABJ710805	15,000.00
SUBSIDIOS A LA PRESTACION DE SERVICIOS PUBLICOS	X		Económica	IBARRA ROMERO ALMA ADRIANA	IARA900708MGTBML09	IARA900708	15,000.00
SUBSIDIOS A LA PRESTACION DE SERVICIOS PUBLICOS	X		Económica	MARTINEZ VICAYA M. ASENCION	MAVA670504MGTTRS07	MAVA670504	9,000.00
SUBSIDIOS A LA PRESTACION DE SERVICIOS PUBLICOS	X		Económica	GARTACHEA EVA	GAXE621202MGTXRV06	GAXE621202	15,000.00

CUENTA PÚBLICA
GUANAJUATO 2020


INSTITUTO DE SALUD PUBLICA DEL ESTADO DE GUANAJUATO Montos Pagados por Ayudas y Subsidios Del 1 de Enero al 31 de Diciembre de 2020 (Pesos)							
CONCEPTO	AYUDA A	SUBSIDIO	SECTOR <i>(económico o social)</i>	BENEFICIARIO	CURP	RFC	MONTO PAGADO
SUBSIDIOS A LA PRESTACION DE SERVICIOS PUBLICOS	X		Económica	GOMEZ ORTIZ MA. ALICIA	GOO640905MGTMR04	GOO640905	15,000.00
SUBSIDIOS A LA PRESTACION DE SERVICIOS PUBLICOS	X		Económica	RAMIREZ MARTINEZ M GRACIELA	RAM6650309MGTMR00	RAM6650309	12,000.00
SUBSIDIOS A LA PRESTACION DE SERVICIOS PUBLICOS	X		Económica	RODRIGUEZ CERVANTES ALMA LETICIA	ROCA911011MGTDR01	ROCA911011	15,000.00
SUBSIDIOS A LA PRESTACION DE SERVICIOS PUBLICOS	X		Económica	RESENDIZ BOLAÑOS ELVIA MARGARITA	REBE640515MGTSL06	REBE640515	15,000.00
SUBSIDIOS A LA PRESTACION DE SERVICIOS PUBLICOS	X		Económica	LOPEZ HERNANDEZ TERESITA	LOHT680919MGTPT03	LOHT680919	15,000.00
SUBSIDIOS A LA PRESTACION DE SERVICIOS PUBLICOS	X		Económica	SANCHEZ PEREZ GABRIELA	SAPG930324MGTNR00	SAPG930324	15,000.00
SUBSIDIOS A LA PRESTACION DE SERVICIOS PUBLICOS	X		Económica	VELAZQUEZ JIMENEZ MA. LOURDES	VEJL741116MGTLMR05	VEJL741116	15,000.00
SUBSIDIOS A LA PRESTACION DE SERVICIOS PUBLICOS	X		Económica	MENDEZ GARCIA MARIA DEL ROCIO	MEGR730524MGTNR01	MEGR730524	15,000.00
SUBSIDIOS A LA PRESTACION DE SERVICIOS PUBLICOS	X		Económica	OTERO GONZALEZ SILVIA	OEGR970620MGTNL05	OEGR970620	15,000.00
SUBSIDIOS A LA PRESTACION DE SERVICIOS PUBLICOS	X		Económica	ARVIZU GARCIA MARIA JHOANA	AIGJ910212MMCRR09	AIGJ910212	15,000.00
SUBSIDIOS A LA PRESTACION DE SERVICIOS PUBLICOS	X		Económica	MATA ALVARADO GLORIA	MAAG871118MGTLL01	MAAG871118	5,000.00
SUBSIDIOS A LA PRESTACION DE SERVICIOS PUBLICOS	X		Económica	VELAZQUEZ MEJIA MA ELENA	VEME700428MGTLL08	VEME700428	7,000.00
SUBSIDIOS A LA PRESTACION DE SERVICIOS PUBLICOS	X		Económica	ESPINOLA TINAJERO ROSALINA	EITR680324MGTNS03	EITR680324	7,000.00
SUBSIDIOS A LA PRESTACION DE SERVICIOS PUBLICOS	X		Económica	RINCON SANCHEZ M. GRACIELA	RISG600529MGTNN07	RISG600529	8,000.00
SUBSIDIOS A LA PRESTACION DE SERVICIOS PUBLICOS	X		Económica	HERNANDEZ VALTIERRA MA. ASELA	HEVA601206MGTSL03	HEVA601206	2,000.00
SUBSIDIOS A LA PRESTACION DE SERVICIOS PUBLICOS	X		Económica	RODRIGUEZ M. LUCIA	ROXL641026MGTDX05	ROXL641026	7,000.00
SUBSIDIOS A LA PRESTACION DE SERVICIOS PUBLICOS	X		Económica	SOLANO RINCON MARIA TERESA	SO RT820617MGTNR09	SO RT820617	5,000.00
SUBSIDIOS A LA PRESTACION DE SERVICIOS PUBLICOS	X		Económica	SOLANO GARCIA FABIOLA	SO GF900328MGTLR01	SO GF900328	5,000.00
SUBSIDIOS A LA PRESTACION DE SERVICIOS PUBLICOS	X		Económica	ALVARADO ROMERO MA. CARMEN	AARC690705MGTLMR04	AARC690705	2,000.00
SUBSIDIOS A LA PRESTACION DE SERVICIOS PUBLICOS	X		Económica	RAMIREZ SANCHEZ CAROLINA	RASC660527MGTMR00	RASC660527	5,000.00
SUBSIDIOS A LA PRESTACION DE SERVICIOS PUBLICOS	X		Económica	FLORES ROMERO MARGARITA	FORM810614MGTLMR05	FORM810614	15,000.00
SUBSIDIOS A LA PRESTACION DE SERVICIOS PUBLICOS	X		Económica	RESENDIZ SANCHEZ JUANA	RESJ850810MGTNN00	RESJ850810	15,000.00
SUBSIDIOS A LA PRESTACION DE SERVICIOS PUBLICOS	X		Económica	MONTES RIVAS ISABEL	MORI700929MGTNV05	MORI700929	15,000.00
SUBSIDIOS A LA PRESTACION DE SERVICIOS PUBLICOS	X		Económica	AGUILAR CRUZ MA. MARGARITA	AUCM780124MGTGRR08	AUCM780124	15,000.00
SUBSIDIOS A LA PRESTACION DE SERVICIOS PUBLICOS	X		Económica	RESENDIZ RESENDIZ TERESA	RERT820906MGTSSR06	RERT820906	15,000.00
SUBSIDIOS A LA PRESTACION DE SERVICIOS PUBLICOS	X		Económica	ARVIZU DIAS MARIA	AIDM831016MGTSTR01	AIDM831016	15,000.00
SUBSIDIOS A LA PRESTACION DE SERVICIOS PUBLICOS	X		Económica	GONZALEZ LEDESMA DELGADINA	GOLD840730MGTNDL07	GOLD840730	15,000.00
SUBSIDIOS A LA PRESTACION DE SERVICIOS PUBLICOS	X		Económica	SAENZ GONZALEZ HERMINIA	SAGH781103MGTNNR06	SAGH781103	15,000.00
SUBSIDIOS A LA PRESTACION DE SERVICIOS PUBLICOS	X		Económica	SAENZ RESENDIZ MARIA	SARM720701MGTNSR07	SARM720701	15,000.00
SUBSIDIOS A LA PRESTACION DE SERVICIOS PUBLICOS	X		Económica	SOLANO GONZALEZ MARIELA	SO GM811218MGTNR07	SO GM811218	15,000.00
SUBSIDIOS A LA PRESTACION DE SERVICIOS PUBLICOS	X		Económica	RAMIREZ HERNANDEZ BIVIANA	RAHB810225MGTMRV09	RAHB810225	15,000.00
SUBSIDIOS A LA PRESTACION DE SERVICIOS PUBLICOS	X		Económica	RODRIGUEZ RAMIREZ GABINA	RORG901027MGTDM00	RORG901027	15,000.00
SUBSIDIOS A LA PRESTACION DE SERVICIOS PUBLICOS	X		Económica	MATA BRICEÑO MA. DEL ROCIO	MABR740603MGTTRC17	MABR740603	15,000.00
SUBSIDIOS A LA PRESTACION DE SERVICIOS PUBLICOS	X		Económica	GALVAN PEREZ MARIA DE JESUS	GAPJ711009MGTLS05	GAPJ711009	13,000.00
SUBSIDIOS A LA PRESTACION DE SERVICIOS PUBLICOS	X		Económica	PEREZ BECERRA MARIA GUADALUPE	PEBG790628MGTTRC00	PEBG790628	13,000.00
SUBSIDIOS A LA PRESTACION DE SERVICIOS PUBLICOS	X		Económica	PAREDES CERVANTES MARIA	PACM770815MGTTRR04	PACM770815	13,000.00
SUBSIDIOS A LA PRESTACION DE SERVICIOS PUBLICOS	X		Económica	SALAZAR GALVAN MARIA GUADALUPE	SAGG950422MGNLL03	SAGG950422	15,000.00
SUBSIDIOS A LA PRESTACION DE SERVICIOS PUBLICOS	X		Económica	RODRIGUEZ TORRES SILVIA	ROTS951130MGTDR04	ROTS951130	10,000.00
SUBSIDIOS A LA PRESTACION DE SERVICIOS PUBLICOS	X		Económica	MENDOZA HERRERA LAURA LEYDI	MEHL921022MGTNRR08	MEHL921022	9,000.00
SUBSIDIOS A LA PRESTACION DE SERVICIOS PUBLICOS	X		Económica	GUTIERREZ LEON MA. ESTELA	GULE730714MGTNS02	GULE730714	10,000.00
SUBSIDIOS A LA PRESTACION DE SERVICIOS PUBLICOS	X		Económica	IBARRA HERNANDEZ MARIA ESPERANZA	IAHE750214MGTBR01	IAHE750214	15,000.00
SUBSIDIOS A LA PRESTACION DE SERVICIOS PUBLICOS	X		Económica	VILLEGAS GARCIA MARIBEL	VIGM790828MGTLR06	VIGM790828	10,000.00
SUBSIDIOS A LA PRESTACION DE SERVICIOS PUBLICOS	X		Económica	CHAVEZ PEREZ ROSA MARIA	CAPR840904MGTTHR07	CAPR840904	15,000.00
SUBSIDIOS A LA PRESTACION DE SERVICIOS PUBLICOS	X		Económica	VAZQUEZ PEREZ VERONICA	VAPV810316MGTZRR02	VAPV810316	15,000.00
SUBSIDIOS A LA PRESTACION DE SERVICIOS PUBLICOS	X		Económica	SOTO RODRIGUEZ PAULA	SORP810829MGTTRD08	SORP810829	15,000.00
SUBSIDIOS A LA PRESTACION DE SERVICIOS PUBLICOS	X		Económica	PADILLA PALOMINO BARTOLA	PAPB720824MGTDLR02	PAPB720824	15,000.00
SUBSIDIOS A LA PRESTACION DE SERVICIOS PUBLICOS	X		Económica	NEGRETE RAMIREZ MARIA GUADALUPE	NERG811220MGTGMD0	NERG811220	12,000.00
SUBSIDIOS A LA PRESTACION DE SERVICIOS PUBLICOS	X		Económica	HERNANDEZ PALOMINO ALONDRA	HEPA870327MGTTRLL06	HEPA870327	12,000.00
SUBSIDIOS A LA PRESTACION DE SERVICIOS PUBLICOS	X		Económica	JUAREZ ARREDONDO MARIA DE JESUS	JUAJ790310MGTTRR01	JUAJ790310	15,000.00
SUBSIDIOS A LA PRESTACION DE SERVICIOS PUBLICOS	X		Económica	GONZALEZ ORNELAS ROSA MARIA	GOOR870918MGTNRS09	GOOR870918	15,000.00
SUBSIDIOS A LA PRESTACION DE SERVICIOS PUBLICOS	X		Económica	RAMIREZ MONTES LUCERO	RAML840716MGTMNC08	RAML840716GR	15,000.00




SECTOR PARAESTATAL

INSTITUTO DE SALUD PUBLICA DEL ESTADO DE GUANAJUATO Montos Pagados por Ayudas y Subsidios Del 1 de Enero al 31 de Diciembre de 2020 (Pesos)							
CONCEPTO	AYUDA A	SUBSIDIO	SECTOR (económico o social)	BENEFICIARIO	CURP	RFC	MONTO PAGADO
SUBSIDIOS A LA PRESTACION DE SERVICIOS PUBLICOS	X		Económica	SEGURA ARZOLA MA. DE JESUS	SEAJ740621MGTGRS03	SEAJ740621	15,000.00
SUBSIDIOS A LA PRESTACION DE SERVICIOS PUBLICOS	X		Económica	FERNANDEZ ARREDONDO VICTORIA	FEAV671223MGTRRC00	FEAV671223	15,000.00
SUBSIDIOS A LA PRESTACION DE SERVICIOS PUBLICOS	X		Económica	GUTIERREZ CHAVEZ MARTHA ELENA	GUCM761203MGTTTHR06	GUCM761203	15,000.00
SUBSIDIOS A LA PRESTACION DE SERVICIOS PUBLICOS	X		Económica	DIAZ SEGURA MA. DE LOURDES	DISL750620MGTZGR06	DISL750620	15,000.00
SUBSIDIOS A LA PRESTACION DE SERVICIOS PUBLICOS	X		Económica	HERNANDEZ HERNANDEZ MA. GRICELDA	HDHG780817MGTRRR07	HDHG780817	15,000.00
SUBSIDIOS A LA PRESTACION DE SERVICIOS PUBLICOS	X		Económica	MONTEZ HERNANDEZ MICAELA	MOHM610713MGTNRC0	MOHM610713RW	15,000.00
SUBSIDIOS A LA PRESTACION DE SERVICIOS PUBLICOS	X		Económica	LOPEZ ESPINOZA ELVIA GUADALUPE	LOEE750725MGTPL01	LOEE750725	15,000.00
SUBSIDIOS A LA PRESTACION DE SERVICIOS PUBLICOS	X		Económica	GONZALEZ MA. ANGELINA	GOXA720909MGTNXX01	GOXA720909	15,000.00
SUBSIDIOS A LA PRESTACION DE SERVICIOS PUBLICOS	X		Económica	DUEÑAS ROMERO YOLANDA	DURY910123MGTXML00	DURY910123IE	15,000.00
SUBSIDIOS A LA PRESTACION DE SERVICIOS PUBLICOS	X		Económica	MARTINEZ SEGURA CLAUDIA RAFAELA	MASC990127MGTGRGL06	MASC990127	15,000.00
SUBSIDIOS A LA PRESTACION DE SERVICIOS PUBLICOS	X		Económica	SALDAÑA LIRA MA. ISABEL	SAL1741117MGTLR504	SAL1741117	15,000.00
SUBSIDIOS A LA PRESTACION DE SERVICIOS PUBLICOS	X		Económica	SOTO IBARRA HILDA	SOIH770303MJC TBL03	SOIH770303	15,000.00
SUBSIDIOS A LA PRESTACION DE SERVICIOS PUBLICOS	X		Económica	NAVARR O CASILLAS PATRICIA	NACP600317MGTVST02	NACP600317	15,000.00
SUBSIDIOS A LA PRESTACION DE SERVICIOS PUBLICOS	X		Económica	AVIÑA BARBOSA VICTORIA	AIBV741108MGTVRC07	AIBV741108F6	15,000.00
SUBSIDIOS A LA PRESTACION DE SERVICIOS PUBLICOS	X		Económica	AGUILAR RANGEL CARINA	AURC721115MGTGNR09	AURC721115RN	15,000.00
SUBSIDIOS A LA PRESTACION DE SERVICIOS PUBLICOS	X		Económica	OLIVA VENEGAS JULIA	OIVJ670626MGTNLN04	OIVJ670626	15,000.00
SUBSIDIOS A LA PRESTACION DE SERVICIOS PUBLICOS	X		Económica	GUTIERREZ BARBOSA ALICIA	GUBA620505MGTTRL06	GUBA620505	15,000.00
SUBSIDIOS A LA PRESTACION DE SERVICIOS PUBLICOS	X		Económica	RODRIGUEZ GUEVARA AUSENCIA	ROGA561218MGTQV503	ROGA561218	15,000.00
SUBSIDIOS A LA PRESTACION DE SERVICIOS PUBLICOS	X		Económica	ESTRADA AGUILAR GUADALUPE DEL ROCIO	EAAE940306MGTSGD07	EAAE940306	15,000.00
SUBSIDIOS A LA PRESTACION DE SERVICIOS PUBLICOS	X		Económica	OLIVA LIRA MARIA VERONICA	OILV940203MGT LRR02	OILV940203	15,000.00
SUBSIDIOS A LA PRESTACION DE SERVICIOS PUBLICOS	X		Económica	GOPH710710 GONZALEZ PARRA HERMINIA	GOPH710710MGTNRR09	GOPH710710	17,000.00
SUBSIDIOS A LA PRESTACION DE SERVICIOS PUBLICOS	X		Económica	RAGV710204 RAMIREZ GARCIA VERONICA	RAGV710204MGTMR07	RAGV710204	17,000.00
SUBSIDIOS A LA PRESTACION DE SERVICIOS PUBLICOS	X		Económica	MARA910924 MACIEL RAMIREZ ALMA DOLORES	MARA910924MGT CML03	MARA910924	17,000.00
SUBSIDIOS A LA PRESTACION DE SERVICIOS PUBLICOS	X		Económica	SAPD970807 SALDAÑA PAREDES DOLORES	SAPD970807MGT LRL01	SAPD9708071G	17,000.00
SUBSIDIOS A LA PRESTACION DE SERVICIOS PUBLICOS	X		Económica	GAGM780316 GARCIA GARCIA MARICRUZ	GAGM780316MGTTRR00	GAGM780316	17,000.00
SUBSIDIOS A LA PRESTACION DE SERVICIOS PUBLICOS	X		Económica	HESD650930 HERNANDEZ SALDAÑA MA. EDIT H	HESD650930MGTRLD03	HESD650930	17,000.00
SUBSIDIOS A LA PRESTACION DE SERVICIOS PUBLICOS	X		Económica	GAGL720925 GARCIA GARCIA MA. DE LA LUZ	GAGL720925MGT RRD05	GAGL720925	15,000.00
SUBSIDIOS A LA PRESTACION DE SERVICIOS PUBLICOS	X		Económica	HERREIRA RAMIREZ MA. LUISA	HERL640112MGT RRS05	HERL640112	15,000.00
SUBSIDIOS A LA PRESTACION DE SERVICIOS PUBLICOS		X	Económica	CASA DE JESUS PARA REHABILITACION FEMENIL AC		CJR971121ND2	150,000.00
SUBSIDIOS A LA PRESTACION DE SERVICIOS PUBLICOS		X	Económica	BELIEVE CENTER AC		BCE1403207N2	210,000.00
SUBSIDIOS A LA PRESTACION DE SERVICIOS PUBLICOS		X	Económica	DROGADICTOS ANONIMOS A.C.		DAN850617PV9	105,000.00
SUBSIDIOS A LA PRESTACION DE SERVICIOS PUBLICOS		X	Económica	DROGADICTOS ANONIMOS A.C.		DAN850617PV9	30,000.00
SUBSIDIOS A LA PRESTACION DE SERVICIOS PUBLICOS	X		Económica	PALACIOS HERNANDEZ FRUCTUOSO	PAHF260810HGT LRRXX	PAHF260810	11,948.00
SUBSIDIOS A LA PRESTACION DE SERVICIOS PUBLICOS	X		Económica	SOLIS SOLIS JAVIER	SOSJ620811HGT LLVXX	SOSJ620811	14,500.00
TOTAL							5,507,448.00

Bajo protesta de decir verdad declaramos que los Estados Financieros y sus notas, son razonablemente correctos y son responsabilidad del emisor.


 LIC. FERNANDO REYNOSO MÁRQUEZ
 COORDINADOR GENERAL DE ADMINISTRACIÓN
 EN AUSENCIA DEL DIRECTOR GENERAL DEL ISAPEG CON FUNDAMENTO EN LO DISPUESTO EN EL ART 62 DEL
 REGLAMENTO INTERIOR DEL ISAPEG



 DR. ENRIQUE NEGRETE PÉREZ
 DIRECTOR GENERAL DE ADMINISTRACIÓN

INSTITUTO DE SALUD PÚBLICA DEL ESTADO DE GUANAJUATO
Relación de Cuentas Bancarias Productivas Específicas
Del 1 de Enero al 31 de Diciembre de 2020

Fondo, Programa o Convenio	Institución Bancaria	Número de Cuenta
OPORTUNIDADES 2007	BANCO DEL BAJIO, S.A.	2257517
OPORTUNIDADES 2008	BANCO DEL BAJIO, S.A.	3509288
OPORTUNIDADES 2009	BANCO DEL BAJIO, S.A.	3906526
SECRETARÍA DE SALUD UNEME	BANCO DEL BAJIO, S.A.	4254991
OPORTUNIDADES 2010	BANCO DEL BAJIO, S.A.	5053491
OPORTUNIDADES 2011	BANCO DEL BAJIO, S.A.	5962246
SEGURO MEDICO NUEVA GENERACION INTERVENCIONES 2011	BANCO DEL BAJIO, S.A.	6755391
OPORTUNIDADES 2012	BANCO DEL BAJIO, S.A.	7248453
URGENCIAS OBSTETRICAS	BANCO DEL BAJIO, S.A.	7651649
TRASPLANTE DE ORGANOS	BANCO DEL BAJIO, S.A.	8648404
OPORTUNIDADES 2014	BANCO DEL BAJIO, S.A.	10557882
ISAPEG / CONV. HOSP. PURISIMA DEL RINCON	BANCO DEL BAJIO, S.A.	12014288
SEGURO MEDICO NUEVA GENERACION INTERVENCIONES 2012	BANORTE, S.A.	849866137
GASTOS CATASTRÓFICOS 2015	BANORTE, S.A.	438875104
SEGURO MEDICO SIGLO XXI 2015	BANORTE, S.A.	438875113
ENSEÑANZA	HSBC, S.A.	4000476770
OPORTUNIDADES 2013	HSBC, S.A.	4055264444
CONVENIOS FEDERALES	HSBC, S.A.	04060188729
FONDO DE PROTECCION CONTRA GASTOS CATASTRÓFICOS 2019	HSBC, S.A.	4062269238
GASTOS CATASTRÓFICOS 2014	BANORTE, S.A.	300128627
SEGURO MEDICO NUEVA GENERACION INTERVENCIONES 2013	BANORTE, S.A.	300222925
Gastos Catastróficos 2017	BANORTE, S.A.	300190446
GASTOS CATASTRÓFICOS 2018	BANORTE, S.A.	300230626
SEGURO MEDICO SIGLO XXI 2018	BANORTE, S.A.	300230642
SEGURO MEDICO SIGLO XXI 2014	SANTANDER, S.A.	18000021522
SEGURO MEDICO SIGLO XXI INTERVENCIONES 2016	SANTANDER, S.A.	18000047849
SEGURO MEDICO SIGLO XXI INTERVENCIONES 2017	SANTANDER, S.A.	18000047909
SEGURO MEDICO SIGLO XXI INTERVENCIONES 2019	SANTANDER, S.A.	18000092888
GASTOS CATASTRÓFICOS 2013	SCOTIABANK INVERLAT, S.A.	1901637819
PROTECCION CONTRA GASTOS CATASTRÓFICOS 2016	SCOTIABANK INVERLAT, S.A.	1901765469
CENSIDA 2018-2019	SCOTIABANK INVERLAT, S.A.	1901873342
CENSIDA 2017	BANREGIO, S.A.	177977780010
CONVENIO ISSSTE 2018	BANREGIO, S.A.	17795340012
CONTINGENCIAS 2014	CITIBANAMEX, S.A.	7010-3714166
CENSIDA 2019-2020	CITIBANAMEX, S.A.	6056824
INSABI PREST GRATUITA DE SERV DE SALUD MEDIC Y DEM	BANCO DEL BAJIO, S.A.	27408434
FASSA 2020	CITIBANAMEX, S.A.	7016-1579724
SEGURO MEDICO SIGLO XXI INTERVENCIONES 2020	BANCO DEL BAJIO, S.A.	27409556
ISAPEG U013 ATENCIÓN A LA SALUD Y MEDICAMENTOS GRATUITOS 2020	BANCO DEL BAJIO, S.A.	27831171
APORTACIÓN LIQUIDA ESTATAL INSABI 2020	SANTANDER, S.A.	18000147144
AFASPE 2020	SCOTIABANK INVERLAT, S.A.	25601556890
FORTALECIMIENTO A LA ATENCIÓN MÉDICA 2020	BANREGIO, S.A.	177968680011
PROGRAMA E025 PREVENCIÓN Y TRATAMIENTO DE LAS ADICCIONES 2020	BANORTE, S.A.	1104724728
COFEPRIS 2020 - FEDERAL	BBVA BANCOMER,S.A.	0115286409
CONVENIO CELEBRADO CON EL MUNICIPIO DE LEON	BANREGIO, S.A.	177966840011

Bajo protesta de decir verdad declaramos que los Estados Financieros y sus Notas son razonablemente correctos y son responsabilidad del emisor


LIC. FERNANDO REYNOSO MÁRQUEZ
COORDINADOR GENERAL DE ADMINISTRACIÓN
EN AUSENCIA DEL DIRECTOR GENERAL DEL ISAPEG CON FUNDAMENTO EN LO DISPUESTO EN EL ART.82 DEL
REGLAMENTO INTERIOR DEL ISAPEG



DR. ENRIQUE NEGRETE PÉREZ
DIRECTOR GENERAL DE ADMINISTRACIÓN


SECTOR PARAESTATAL

INSTITUTO DE SALUD PUBLICA DEL ESTADO DE GUANAJUATO Ejercicio y Destino del Gasto Federalizado y Reintegros Del 1 de Enero al 31 de Diciembre de 2020 (Pesos)				
PROGRAMA O FONDO	DESTINO DE LOS RECURSOS	EJERCICIO		REINTEGRO
		DEVENGADO	PAGADO	
2512831109	Seguro Médico Nueva Generación ISPG 2012	6,931,974.77	6,931,974.77	
2512831210	INT PROG SMNG 2012	4,841,709.58	4,841,709.58	
2513831103	Programa Seguro Médico Siglo XXI 2013	18,431,383.63	18,431,383.63	
2513831203	INTERESES SEGURO MÉDICO SIGLO XXI 2013	17,564,864.11	17,564,864.11	
2513831213	INT FPGC 13 FONDO PROTECC GTOS CATAST 13	52,730.00	52,730.00	
2514831104	GASTOS CATASTRÓFICOS 2014	122,852.25	122,852.25	
2514831111	SEG MEDICO XX1, 2014	40,239,701.40	40,239,701.40	
2514831204	INTERES GASTOS CATRASTROFICOS 2014	2,011,513.38	2,011,513.38	
2514831211	INT SEG MED SXXI 14	765,834.94	765,834.94	
2515831104	FNDO PROTECCIÓN GASTOS CATASTRÓFICOS 15	28,590.52	28,590.52	
2515831113	SEG MED SXXI INTERVENCIONES 15	48,367,221.19	48,367,221.19	
2515831204	INT FDO PROT GASTOS CATASTRÓFICOS 15	7,175,731.71	7,175,731.71	
2515831213	INT SEG MED SXXI INTERVENCIONES 15	21,316,878.46	19,447,221.25	
2516831111	SEGMD SXXI INTR 16	52,802,208.97	52,802,208.97	
2516831112	FPGC (GASTOS CATASTRÓFICOS) 16	18,909,675.78	18,909,675.78	
2516831211	INT SEGMD SXXI INTR 16	15,328,979.73	8,605,879.22	
2516831212	INT FPGC (GASTOS CATASTRÓFICOS) 16	8,885,367.26	8,885,367.26	
2517831103	SEGMD SXXI INTR 17	45,124,590.00	43,360,554.64	
2517831104	GASTOS CATASTRÓFICOS 17	77,507,117.38	77,507,117.38	
2517831203	INT SEGMD SXXI INTR 17	6,937,575.71	395,038.58	
2517831204	INT GASTOS CATASTRÓFICOS 17	23,533,678.20	23,533,678.20	
2518831103	SEGMD SXXI INTR 18	100,614,905.97	100,614,905.97	
2518831104	FPGC 18 (GASTOS CATASTRÓFICOS)	163,550,803.86	161,007,933.86	
2518831203	INT SEGMD SXXI INTR 18	5,094,024.57	5,094,024.57	
2519822100	FONDO DE APORTACIONES PARA LOS SERVICIOS	19,516,984.10	19,516,984.10	3,521,795.16
2519822200	INT FONDO DE APORTACIONES PARA LOS SERVICIOS	0.00	0.00	13,749,242.19
2519831101	SEGURO POPULAR 2019	0.00	0.00	1,768,690.00
2519831105	SEGMD SXXI INTERVENCIONES 19	42,837,731.14	42,837,731.14	

INSTITUTO DE SALUD PUBLICA DEL ESTADO DE GUANAJUATO				
Ejercicio y Destino del Gasto Federalizado y Reintegros				
Del 1 de Enero al 31 de Diciembre de 2020				
(Pesos)				
PROGRAMA O FONDO	DESTINO DE LOS RECURSOS	EJERCICIO		REINTEGRO
		DEVENGADO	PAGADO	
2519831205	INT SEGMD SXXI INTERVENCIONES 19	5,667.05	5,667.05	
2519831301	SEGURO POPULAR 2019 (ESPECIE)	12,930,849.28	12,930,849.28	
2519831302	AFASPE 2019 (ESPECIE)	16,025,447.87	16,025,447.87	
2520822100	FASSA (LÍQUIDO)	3,491,545,182.49	3,491,537,879.68	
2520822200	INT FASSA 2020	4,098,611.23	4,098,611.23	
2520831101	BIENESTAR SALUD GTO 2020	3,623,824,994.01	3,608,327,949.51	
2520831102	AFASPE 2020	49,214,301.12	48,506,112.87	
2520831106	PFAM 2020 FORT ATENCIÓN MÉDICA	7,118,014.40	7,118,014.40	
2520831107	COFEPRIS 2020	1,748,046.30	1,700,831.30	
2520831108	E025 ADICCIONES 2020	2,794,007.50	2,063,882.07	
2520831111	PASMG U013 2020	182,345,461.20	181,951,965.43	
2520831112	S202 PROCAM 2020	555,634.00	80,634.00	
2520831201	INT BIENESTAR SALUD GTO 2020	51,134,938.69	51,134,938.69	
2520831211	INT PASMG U013 2020	1,245,298.32	1,245,298.32	
2520831301	PROGRAMA INSABI 2020 ESPECIE	285,812,305.67	285,812,305.67	
2520831302	AFASPE 2020 ESPECIE	137,712,387.38	137,712,387.38	

Bajo protesta de decir verdad declaramos que los Estados Financieros y sus notas, son razonablemente correctos y son responsabilidad del emisor.


 LIC. FERNANDO REYNOSO MÁRQUEZ
 COORDINADOR GENERAL DE ADMINISTRACIÓN
 EN AUSENCIA DEL DIRECTOR GENERAL DEL ISAPEG CON FUNDAMENTO EN LO DISPUESTO EN EL ART.82 DEL
 REGLAMENTO INTERIOR DEL ISAPEG



 DR. ENRIQUE NEGRETE PÉREZ
 DIRECTOR GENERAL DE ADMINISTRACIÓN


**Relación de Esquemas Bursátiles y de Coberturas Financieras
Al 31 de Diciembre del 2020**

Ente Público: INSTITUTO DE SALUD PÚBLICA DEL ESTADO DE GUANAJUATO

Instrumentos Financieros	Valor Razonable	Riesgos
<p align="center">Sin información que revelar</p> <p align="center">NO APLICA</p>	<p align="center">NO APLICA</p>	<p align="center">Sin información que revelar</p> <p align="center">NO APLICA</p>

Bajo protesta de decir verdad declaramos que los Estados Financieros y sus Notas son razonablemente correctos y son responsabilidad del emisor


 LIC. FERNANDO REYNOSO MÁRQUEZ
 COORDINADOR GENERAL DE ADMINISTRACIÓN
 EN AUSENCIA DEL DIRECTOR GENERAL DEL ISAPEG CON FUNDAMENTO EN LO
 DISPUESTO EN EL ART.82 DEL REGLAMENTO INTERIOR DEL ISAPEG



 DR. ENRIQUE NEGRETE PÉREZ
 DIRECTOR GENERAL DE ADMINISTRACIÓN

**Información Adicional que Disponen Otras Leyes
Al 31 de Diciembre del 2020
(Pesos)**


Ente Público: INSTITUTO DE SALUD PÚBLICA DEL ESTADO DE GUANAJUATO

NOMBRE		CONCEPTO
NO APLICA	NO APLICA	NO APLICA
NO APLICA		
Sin información que revelar		

Bajo protesta de decir verdad declaramos que los Estados Financieros y sus Notas son razonablemente correctos y son responsabilidad del emisor



LIC. FERNANDO REYNOSO MARQUEZ
COORDINADOR GENERAL DE ADMINISTRACIÓN
EN AUSENCIA DEL DIRECTOR GENERAL DEL ISAPEG CON FUNDAMENTO EN LO DISPUESTO
EN EL ART. 82 DEL REGLAMENTO INTERIOR DEL ISAPEG



DR. ENRIQUE NEGRETE PÉREZ
DIRECTOR GENERAL DE ADMINISTRACIÓN