

RÉGIMEN DE PROTECCIÓN SOCIAL EN SALUD DEL ESTADO DE GUANAJUATO

Régimen de Protección Social en Salud del Estado de Guanajuato

Estado Analítico Del Ejercicio Del Presupuesto De Egresos


Clasificación Administrativa

Del 1 de Enero al 31 de Marzo de 2020

| Concepto | Egresos | | | | | Subejercicio 6 = (3 - 4) |
|--|-------------------------|--------------------------------|-------------------------|-----------------------|-----------------------|-------------------------------|
| | Aprobado | Ampliaciones/ (Reducciones) | Modificado | Devengado | Pagado | |
| | 1 | 2 | 3 = (1 + 2) | 4 | 5 | |
| 0101 COORDINACIÓN GRAL | 103,277,975.33 | 46,843,669.58 | 150,121,644.91 | 33,316,071.08 | 33,316,035.08 | 116,805,573.83 |
| 0102 AFILIACIÓN | 112,633,967.11 | 45,184,408.60 | 157,818,375.71 | 47,859,243.12 | 47,859,243.12 | 109,959,132.59 |
| 0103 GESTORES | 43,359,069.56 | 20,865,213.88 | 64,224,283.44 | 20,960,842.89 | 20,960,842.89 | 43,263,440.55 |
| 0201 DESPACHO DIR GRAL DE SERVICIOS DE SALUD | 2,481,846,011.00 | 8,296,544.88 | 2,490,142,555.88 | 6,356.68 | 6,356.68 | 2,490,136,199.20 |
| Dependencia o Unidad Administrativa 5 | 0.00 | 0.00 | 0.00 | 0.00 | 0.00 | 0.00 |
| Dependencia o Unidad Administrativa 6 | 0.00 | 0.00 | 0.00 | 0.00 | 0.00 | 0.00 |
| Dependencia o Unidad Administrativa 7 | 0.00 | 0.00 | 0.00 | 0.00 | 0.00 | 0.00 |
| Total del Gasto | 2,741,117,023.00 | 121,189,836.94 | 2,862,306,859.94 | 102,142,513.77 | 102,142,477.77 | 2,760,164,346.17 |

Bajo protesta de decir verdad declaramos que los Estados Financieros y sus Notas son razonablemente correctos y son responsabilidad del emisor


 DR. JOSÉ LUIS MARTÍNEZ CENDEJAS
 COORDINADOR DEL REPSSEG


 C.P. y M. en A. JOSÉ MIGUEL SOLÍS GONZÁLEZ
 DIRECTOR DE FINANCIAMIENTO DEL REPSSEG


RÉGIMEN DE PROTECCIÓN SOCIAL EN SALUD DEL ESTADO DE GUANAJUATO


Régimen de Protección Social en Salud del Estado de Guanajuato
 Estado Analítico del Ejercicio del Presupuesto de Egresos
 Clasificación Administrativa
 Del 1 de Enero al 31 de Marzo de 2020

| Concepto | Egresos | | | | | Subejercicio 6 = (3 - 4) |
|------------------------|-------------|--------------------------------|-------------|-------------|-------------|-----------------------------|
| | Aprobado | Ampliaciones/ (Reducciones) | Modificado | Devengado | Pagado | |
| | 1 | 2 | 3 = (1 + 2) | 4 | 5 | |
| Poder Ejecutivo | 0.00 | 0.00 | 0.00 | 0.00 | 0.00 | 0.00 |
| Poder Legislativo | 0.00 | 0.00 | 0.00 | 0.00 | 0.00 | 0.00 |
| Poder Judicial | 0.00 | 0.00 | 0.00 | 0.00 | 0.00 | 0.00 |
| Órganos Autónomos | 0.00 | 0.00 | 0.00 | 0.00 | 0.00 | 0.00 |
| Total del Gasto | 0.00 | 0.00 | 0.00 | 0.00 | 0.00 | 0.00 |

NO APLICA

"Bajo protesta de decir verdad declaramos que los Estados Financieros y sus notas, son razonablemente correctos y son responsabilidad del emisor".


 DR. JOSÉ LUIS MARTÍNEZ CENDEJAS
 COORDINADOR DEL REPSSEG


 C.P. y M. en A. JOSÉ MIGUEL SOLÍS GONZÁLEZ
 DIRECTOR DE FINANCIAMIENTO DEL REPSSEG

RÉGIMEN DE PROTECCIÓN SOCIAL EN SALUD DEL ESTADO DE GUANAJUATO

Régimen de Protección Social en Salud del Estado de Guanajuato

Estado Analítico del Ejercicio del Presupuesto de Egresos


Clasificación Administrativa

Del 1 de Enero al 31 de Marzo de 2020

| Concepto | Egresos | | | | | Subejercicio |
|---|-------------------------|--------------------------------|-------------------------|-----------------------|-----------------------|-------------------------|
| | Aprobado | Ampliaciones/ (Reducciones) | Modificado | Devengado | Pagado | |
| | 1 | 2 | 3 = (1 + 2) | 4 | 5 | |
| Entidades Paraestatales y Fideicomisos No Empresariales y No Financieros | 2,741,117,023.00 | 121,189,836.94 | 2,862,306,859.94 | 102,142,513.77 | 102,142,477.77 | 2,760,164,346.17 |
| Instituciones Públicas de la Seguridad Social | 0.00 | 0.00 | 0.00 | 0.00 | 0.00 | 0.00 |
| Entidades Paraestatales Empresariales No Financieras con Participación Estatal Mayoritaria | 0.00 | 0.00 | 0.00 | 0.00 | 0.00 | 0.00 |
| Fideicomisos Empresariales No Financieros con Participación Estatal Mayoritaria | 0.00 | 0.00 | 0.00 | 0.00 | 0.00 | 0.00 |
| Entidades Paraestatales Empresariales Financieras Monetarias con Participación Estatal Mayoritaria | 0.00 | 0.00 | 0.00 | 0.00 | 0.00 | 0.00 |
| Entidades Paraestatales Empresariales Financieras No Monetarias con Participación Estatal Mayoritaria | 0.00 | 0.00 | 0.00 | 0.00 | 0.00 | 0.00 |
| Fideicomisos Financieros Públicos con Participación Estatal Mayoritaria | 0.00 | 0.00 | 0.00 | 0.00 | 0.00 | 0.00 |
| Total del Gasto | 2,741,117,023.00 | 121,189,836.94 | 2,862,306,859.94 | 102,142,513.77 | 102,142,477.77 | 2,760,164,346.17 |

Bajo protesta de decir verdad declaramos que los Estados Financieros y sus notas, son razonablemente correctos y son responsabilidad del emisor.


 DR. JOSÉ LUIS MARTÍNEZ CENDEJAS
 COORDINADOR DEL REPSSEG


 C.P. y M. en A. JOSÉ MIGUEL SOLÍS GONZÁLEZ
 DIRECTOR DE FINANCIAMIENTO DEL REPSSEG