



# INSTITUTO DE SALUD PÚBLICA DEL ESTADO DE GUANAJUATO

CUENTA PÚBLICA  
GUANAJUATO 2017



# Información Financiera

CUENTA PÚBLICA  
GUANAJUATO 2017

<b>Indice</b>		
<b>Contenido</b>		<b>Página</b>
<b>Introducción</b> .....		
<b>Información Contable</b>		
Estado de Situación Financiera .....		1
Estado de Actividades .....		2
Estado de Variación en la Hacienda Pública .....		3
Estado de Flujo de Efectivo .....		4
Estado de Cambios en la Situación Financiera .....		5
Estado Analítico del Activo .....		6
Estado Analítico de la Deuda y Otros Pasivos .....		7
Informe de Pasivos Contingentes .....		8
Notas a los Estados Financieros		
Notas de Desglose		
Notas al Estado de Situación Financiera .....		9
Notas al Estado de Actividades .....		13
Notas al Estado de Variación en la Hacienda Pública .....		15
Notas al Estado de Flujo de Efectivo .....		16
Conciliación Contable-Presupuestaria .....		21
Notas de Memoria (Cuentas de Orden) .....		22
Notas de Gestión Administrativa .....		23
<b>Información Presupuestaria</b>		
Estado Analítico de los Ingresos .....		24
Estado Analítico del Ejercicio del Presupuesto de Egresos:		
Por Clasificación Administrativa .....		25
Por Clasificación por Objeto del Gasto .....		26
Por Clasificación Económica (Tipo de Gasto) .....		27
Por Clasificación Funcional .....		28
Endeudamiento Neto .....		29
Intereses de la Deuda .....		30
Indicadores de Postura Fiscal .....		31
<b>Información Programática</b>		
Gasto por Categoría Programática .....		32
Programas y Proyectos de Inversión .....		33
Indicadores de Resultados .....		34
<b>Anexos</b>		
Relación de Esquemas Bursátiles y de Coberturas Financieras .....		35
Relación de Cuentas Bancarias Productivas Específicas .....		36
Montos Pagados por Ayudas y Subsidios... .....		37
Destino del Gasto Federalizado.....		38
<b>Anexos Electrónicos</b>		
Relación de Bienes Muebles (Electrónico)		
Relación de Bienes Inmuebles (Electrónico)		

*OP*

*11*  
*74*



## Introducción

CUENTA PÚBLICA  
GUANAJUATO 2017

## Introducción

Guanajuato es un estado con calidad de vida, saludable, educado, justo, equitativo y con un desarrollo sustentable. Un estado que garantiza los derechos humanos, donde sus habitantes tienen acceso a los bienes y servicios esenciales de agua, salud, formación socioeducativa, vivienda digna y alimentación, principalmente en las zonas marginadas del estado, logrando un desarrollo individual y comunitario integral permitiendo mejorar el nivel de vida de manera sustentable en un territorio ordenado.

El Programa de Gobierno 2012-2018, del Gobierno del Estado de Guanajuato, es el fruto de esta reflexión, la cual incorpora las voces de todos los guanajuatenses en la construcción de una visión compartida; constituye el marco estratégico que establece las prioridades de atención en el mediano plazo, y el camino de acción integrada de todas las áreas de Gobierno hacia su consecución. Así pues, el Programa plantea una estrategia clara de desarrollo para Guanajuato a 2018, enfocada en el individuo y que se enmarca en cuatro ejes esenciales: Calidad de Vida, Economía para las Personas, Guanajuato Educado y Guanajuato Seguro, todos ellos soportados por el eje transversal de Buen Gobierno.

El Instituto de Salud Pública del Estado de Guanajuato (ISAPEG) está integrado en el Eje Calidad de Vida y las Atribuciones significativas en dicho eje en materia de Salud, son las siguientes:

- Prestar servicios de atención integral a la salud individual, familiar y comunitaria de la población abierta.
- Propiciar el bienestar físico, mental y social del ser humano, para contribuir al ejercicio pleno de sus capacidades.
- Organizar, coordinar y vigilar el ejercicio de las actividades profesionales, técnicas y auxiliares para la salud, así como la promoción de la capacitación, adiestramiento y desarrollo de su personal.
- Impulsar la formación de recursos humanos para la salud prioritarios en el estado y la coordinación de la investigación para la salud.
- Elaborar e implementar mecanismos y estrategias de vanguardia en programas de atención en salud, así como de información, educación y difusión a la población en general en la materia.

Dando cumplimiento a lo establecido en la Ley General de Contabilidad Gubernamental, en su Título Cuarto, De la Información Financiera Gubernamental y la Cuenta Pública, Capítulo I De la Información Financiera Gubernamental y Capítulo II Del Contenido de la Cuenta Pública, se presenta el siguiente documento.



## Información Contable

CUENTA PÚBLICA  
GUANAJUATO 2017

**ESTADO DE SITUACIÓN FINANCIERA**  
**Al 31 de Marzo del 2017 y Diciembre 2016**  
(Pesos)

Ente Público: INSTITUTO DE SALUD PÚBLICA DEL ESTADO DE GUANAJUATO

CONCEPTO	Año		CONCEPTO	Año	
	2017	2016		2017	2016
<b>ACTIVO</b>			<b>PASIVO</b>		
<b>Activo Circulante</b>			<b>Pasivo Circulante</b>		
Efectivo y Equivalentes	2,793,975,105	2,189,360,603	Cuentas por Pagar a Corto Plazo	1,209,442,814	905,517,642
Derechos a Recibir Efectivo o Equivalentes	1,020,449,730	328,264,994	Documentos por Pagar a Corto Plazo	0	0
Derechos a Recibir Bienes o Servicios	574,444,511	472,511,138	Porción a Corto Plazo de la Deuda Pública a Largo Plazo	0	0
Inventarios	53,370,614	86,554,167	Títulos y Valores a Corto Plazo	0	0
Almacenes	0	0	Pasivos Diferidos a Corto Plazo	0	0
Estimación por Pérdida o Deterioro de Activos Circulantes	0	0	Fondos y Bienes de Terceros en Garantía y/o Administración a Corto Plazo	0	0
Otros Activos Circulantes	9,634,000	9,634,000	Provisiones a Corto Plazo	0	0
<b>Total de Activos Circulantes</b>	<b>4,451,873,960</b>	<b>3,086,324,902</b>	Otros Pasivos a Corto Plazo	-40	145
<b>Activo No Circulante</b>			<b>Total de Pasivos Circulantes</b>	<b>1,209,442,774</b>	<b>905,517,787</b>
Inversiones Financieras a Largo Plazo	0	0	<b>Pasivo No Circulante</b>		
Derechos a Recibir Efectivo o Equivalentes a Largo Plazo	0	0	Cuentas por Pagar a Largo Plazo	0	0
Bienes Inmuebles, Infraestructura y Construcciones en Proceso	3,631,247,153	3,544,219,569	Documentos por Pagar a Largo Plazo	0	0
Bienes Muebles	3,155,746,798	3,156,997,166	Deuda Pública a Largo Plazo	0	0
Activos Intangibles	0	0	Pasivos Diferidos a Largo Plazo	0	0
Depreciación, Deterioro y Amortización Acumulada de Bienes	-1,806,409,309	-1,810,804,197	Fondos y Bienes de Terceros en Garantía y/o en Administración a Largo Plazo	0	0
Activos Diferidos	0	0	Provisiones a Largo Plazo	0	0
Estimación por Pérdida o Deterioro de Activos no Circulantes	0	0	<b>Total de Pasivos No Circulantes</b>	<b>0</b>	<b>0</b>
Otros Activos no Circulantes	0	0	<b>Total del Pasivo</b>	<b>1,209,442,774</b>	<b>905,517,787</b>
<b>Total de Activos No Circulantes</b>	<b>4,980,584,642</b>	<b>4,890,412,538</b>	<b>HACIENDA PÚBLICA/ PATRIMONIO</b>		
<b>Total del Activo</b>	<b>9,432,458,603</b>	<b>7,976,737,440</b>	<b>Hacienda Pública/Patrimonio Contribuido</b>	<b>4,874,868,214</b>	<b>4,425,128,332</b>
			Aportaciones	4,865,758,614	4,416,018,732
			Donaciones de Capital	0	0
			Actualización de la Hacienda Pública / Patrimonio	9,109,600	9,109,600
			<b>Hacienda Pública/Patrimonio Generado</b>	<b>3,348,147,614</b>	<b>2,646,091,321</b>
			Resultados del Ejercicio (Ahorro / Desahorro)	724,938,048	-932,852,287
			Resultados de Ejercicios Anteriores	2,555,541,290	3,511,272,771
			Revalúos	0	0
			Reservas	0	0
			Rectificaciones de Resultados de Ejercicios Anteriores	67,668,276	67,670,837
			<b>Exceso o Insuficiencia en la Actualización de la Hacienda Pública/Patrimonio</b>	<b>0</b>	<b>0</b>
			Resultado por Posición Monetaria	0	0
			Resultado por Tenencia de Activos no Monetarios	0	0
			<b>Total Hacienda Pública/ Patrimonio</b>	<b>8,223,015,829</b>	<b>7,071,219,653</b>
			<b>Total del Pasivo y Hacienda Pública / Patrimonio</b>	<b>9,432,458,603</b>	<b>7,976,737,440</b>

Bajo protesta de decir verdad declaramos que los Estados Financieros y sus Notas son razonablemente correctos y responsabilidad del emisor

  
LIC. FERNANDO REYNOSO MARQUEZ  
COORDINADOR GENERAL DE ADMINISTRACIÓN Y FINANZAS  
EN AUSENCIA DEL DIRECTOR GENERAL DEL ISAPEG CON FUNDAMENTO EN LO DISPUESTO EN EL ART 82 DEL REGLAMENTO INTERIOR DEL ISAPEG

  
C.P. CRISTINA VARGAS PÁRAMO  
DIRECTORA GENERAL DE ADMINISTRACIÓN



**ESTADO DE ACTIVIDADES**  
Del 01 de Enero al 31 de Marzo del 2017 y Diciembre 2016  
(Pesos)

Ente Público: **INSTITUTO DE SALUD PÚBLICA DEL ESTADO DE GUANAJUATO**

Concepto	2017	2016	Concepto	2017	2016
<b>INGRESOS Y OTROS BENEFICIOS</b>			<b>GASTOS Y OTRAS PÉRDIDAS</b>		
<b>Ingresos de la Gestión</b>	<b>468,730</b>	<b>39,343,600</b>	<b>Gastos de Funcionamiento</b>	<b>1,487,720,823</b>	<b>11,260,497,894</b>
Impuestos	0	0	Servicios Personales	1,225,624,661	5,801,548,268
Cuotas y Aportaciones de Seguridad Social	0	0	Materiales y Suministros	117,340,415	2,900,579,035
Contribuciones de Mejoras	0	0	Servicios Generales	144,755,748	2,558,370,591
Derechos	0	0			
Productos de Tipo Corriente	119,878	2,726,685	<b>Transferencia, Asignaciones, Subsidios y Otras Ayudas</b>	<b>0</b>	<b>9,604,023</b>
Aprovechamientos de Tipo Corriente	348,852	3,903,410	Transferencias Internas y Asignaciones al Sector Público	0	0
Ingresos por Venta de Bienes y Servicios	0	32,713,505	Transferencias al Resto del Sector Público	0	0
Ingresos no Comprendidos en las Fracciones de la Ley de	0	0	Subsidios y Subvenciones	0	7,532,999
Ingresos Causados en Ejercicios Fiscales Anteriores					
Pendientes de Liquidación o Pago					
			Ayudas Sociales	0	2,071,024
<b>Participaciones, Aportaciones, Transferencias,</b>	<b>2,238,165,754</b>	<b>10,434,928,012</b>	Pensiones y Jubilaciones	0	0
<b>Asignaciones, Subsidios y Otras Ayudas</b>					
Participaciones y Aportaciones	1,447,268,349	8,162,446,251	Transferencias a Fideicomisos, Mandatos y Contratos Análogos	0	0
Transferencia, Asignaciones, Subsidios y Otras ayudas	788,897,405	2,272,481,761	Transferencias a la Seguridad Social	0	0
			Donativos	0	0
<b>Otros Ingresos y Beneficios</b>	<b>9,208,047</b>	<b>77,014,769</b>	Transferencias al Exterior	0	0
Ingresos Financieros	9,208,047	77,014,769			
Incremento por Variación de Inventarios	0	0	<b>Participaciones y Aportaciones</b>	<b>0</b>	<b>0</b>
Disminución del Exceso de Estimaciones por Pérdida o	0	0	Participaciones	0	0
Detenoreo u Obsolescencia					
Disminución del Exceso de Provisiones	0	0	Aportaciones	0	0
Otros Ingresos y Beneficios Varios	0	0	Convenios	0	0
<b>Total de Ingresos y Otros Beneficios</b>	<b>2,245,842,531</b>	<b>10,551,286,381</b>	<b>Intereses, Comisiones y Otros Gastos de la Deuda Pública</b>	<b>0</b>	<b>0</b>
			Intereses de la Deuda Pública	0	0
			Comisiones de la Deuda Pública	0	0
			Gastos de la Deuda Pública	0	0
			Costo por Coberturas	0	0
			Apoyos Financieros	0	0
			<b>Otros Gastos y Pérdidas Extraordinarias</b>	<b>33,183,659</b>	<b>214,036,750</b>
			Estimaciones, Depreciaciones, Detenoreos, Obsolescencia y Amortizaciones	0	202,339,953
			Provisiones	0	0
			Disminución de Inventarios	33,183,552	11,696,972
			Aumento por Insuficiencia de Estimaciones por Pérdida o Detenoreo y	0	0
			Obsolescencia		
			Aumento por Insuficiencia de Provisiones	0	0
			Otros Gastos	107	-175
			<b>Inversión Pública</b>	<b>0</b>	<b>0</b>
			Inversión Pública no Capitalizable	0	0
			<b>Total de Gastos y Otras Pérdidas</b>	<b>1,520,904,483</b>	<b>11,484,138,668</b>
			<b>Resultados del Ejercicio (Ahorro/Desahorro)</b>	<b>724,938,048</b>	<b>-932,852,287</b>

Bajo protesta de decir verdad declaramos que los Estados Financieros y sus Notas son razonablemente correctos y responsabilidad del emisor

  
LIC. FERNANDO RETNOSO MARQUEZ  
COORDINADOR GENERAL DE ADMINISTRACIÓN Y FINANZAS  
EN AUSENCIA DEL DIRECTOR GENERAL DEL ISAPEG CON FUNDAMENTO EN LO DISPUESTO EN EL  
ART 82 DEL REGLAMENTO INTERIOR DEL ISAPEG

  
C.P. CRISTINA VARGAS PÁRAMO  
DIRECTORA GENERAL DE ADMINISTRACIÓN





**ESTADO DE VARIACIÓN DE LA HACIENDA PÚBLICA**  
**Al 31 de Marzo del 2017**  
**(pesos)**

Ente Público: INSTITUTO DE SALUD PÚBLICA DEL ESTADO DE GUANAJUATO

Concepto	Hacienda Pública/Patrimonio Contribuido	Hacienda Pública/Patrimonio Generado de Ejercicios Anteriores	Hacienda Pública/Patrimonio Generado del Ejercicio	Ajustes por Cambios de Valor	TOTAL
<b>Rectificaciones de Resultados de Ejercicios Anteriores</b>	0	67,670,837	0	0	67,670,837
<b>Patrimonio Neto Inicial Ajustado del Ejercicio</b>	4,425,128,332	0	0	0	4,425,128,332
Aportaciones	4,416,018,732	0	0	0	4,416,018,732
Donaciones de Capital	0	0	0	0	0
Actualización de la Hacienda Pública/Patrimonio	9,109,600	0	0	0	9,109,600
<b>Variaciones de la Hacienda Pública/Patrimonio Neto del Ejercicio</b>	0	2,578,420,484	0	0	2,578,420,484
Resultados del Ejercicio (Ahorro/Desahorro)	0	-932,852,287	0	0	-932,852,287
Resultados de Ejercicios Anteriores	0	3,511,272,771	0	0	3,511,272,771
Revalúos	0	0	0	0	0
Reservas	0	0	0	0	0
<b>Hacienda Pública/Patrimonio Neto Final del Ejercicio 2016</b>	4,425,128,332	2,646,091,321	0	0	7,071,219,653
<b>Cambios en la Hacienda Pública/Patrimonio Neto del Ejercicio 2017</b>	0	0	449,739,882	0	449,739,882
Aportaciones	0	0	449,739,882	0	449,739,882
Donaciones de Capital	0	0	0	0	0
Actualización de la Hacienda Pública/Patrimonio	0	0	0	0	0
<b>Variaciones de la Hacienda Pública/Patrimonio Neto del Ejercicio</b>	0	0	702,056,293	0	702,056,293
Resultados del Ejercicio (Ahorro/Desahorro)	0	0	1,657,790,335	0	1,657,790,335
Resultados de Ejercicios Anteriores	0	0	-955,734,042	0	-955,734,042
Revalúos	0	0	0	0	0
Reservas	0	0	0	0	0
<b>Saldo Neto en la Hacienda Pública / Patrimonio 2017</b>	4,425,128,332	2,646,091,321	1,151,796,176	0	8,223,015,829

Bajo protesta de decir verdad declaramos que los Estados Financieros y sus Notas son razonablemente correctos y responsabilidad del emisor

  
 LIC. FERNANDO REYNOSO MARQUEZ  
 COORDINADOR GENERAL DE ADMINISTRACIÓN Y FINANZAS  
 EN AUSENCIA DEL DIRECTOR GENERAL DEL ISAPEG CON FUNDAMENTO EN LO DISPUESTO EN EL ART 82 DEL  
 REGLAMENTO INTERIOR DEL ISAPEG

  
 C.P. CRISTINA VARGAS PÁRAMO  
 DIRECTORA GENERAL DE ADMINISTRACIÓN

**ESTADOS DE FLUJOS DE EFECTIVO**  
**Al 31 de Marzo del 2017**  
**(Pesos)**

Ente Público: INSTITUTO DE SALUD PÚBLICA DEL ESTADO DE GUANAJUATO

Concepto	2017	2016	Concepto	2017	2016
<b>Flujos de Efectivo de las Actividades de Gestión</b>			<b>Flujos de Efectivo de las Actividades de Inversión</b>		
<b>Origen</b>	<b>2,245,842,531</b>	<b>10,551,286,381</b>	<b>Origen</b>	<b>449,739,882</b>	<b>300,691,191</b>
Impuestos	0	0	Bienes Inmuebles, Infraestructura y Construcciones en Proceso	450,938,575	227,777,994
Cuotas y Aportaciones de Seguridad Social	0	0	Bienes Muebles	4,212,692	81,015,375
Contribuciones de mejoras	0	0	Otros Orígenes de Inversión	-5,411,385	-8,102,178
Derechos	0	0	<b>Aplicación</b>	<b>85,777,216</b>	<b>513,752,283</b>
Productos de Tipo Corriente	119,878	2,726,685	Bienes Inmuebles, Infraestructura y Construcciones en Proceso	87,027,584	444,203,497
Aprovechamientos de Tipo Corriente	348,852	3,903,410	Bienes Muebles	-1,250,368	69,548,785
Ingresos por Venta de Bienes y Servicios	0	32,713,505	Otras Aplicaciones de Inversión	0	0
Ingresos no Comprendidos en las Fracciones de la Ley de Ingresos Causados en Ejercicios Fiscales Anteriores Pendientes de Liquidación o Pago	0	0	<b>Flujos Netos de Efectivo por Actividades de Inversión</b>	<b>363,962,666</b>	<b>-213,061,091</b>
Participaciones y Aportaciones	1,447,268,349	8,162,446,251	<b>Flujo de Efectivo de las Actividades de Financiamiento</b>		
Transferencias, Asignaciones y Subsidios y Otras Ayudas	788,897,405	2,272,481,761	<b>Origen</b>	<b>0</b>	<b>0</b>
Otros Orígenes de Operación	9,208,047	77,014,769	Endeudamiento Neto	0	0
<b>Aplicación</b>	<b>1,487,720,823</b>	<b>11,270,101,918</b>	Interno	0	0
Servicios Personales	1,225,624,661	5,801,548,268	Externo	0	0
Materiales y Suministros	117,340,415	2,900,579,035	Otros Orígenes de Financiamiento	0	0
Servicios Generales	144,755,748	2,558,370,591	<b>Aplicación</b>	<b>517,469,872</b>	<b>-480,135,939</b>
Transferencias Internas y Asignaciones al Sector Público	0	0	Servicios de la Deuda	0	0
Transferencias al resto del Sector Público	0	0	Interno	0	0
Subsidios y Subvenciones	0	7,532,999	Externo	0	0
Ayudas Sociales	0	2,071,024	Otras Aplicaciones de Financiamiento	517,469,872	-480,135,939
Pensiones y Jubilaciones	0	0	<b>Flujos netos de Efectivo por Actividades de Financiamiento</b>	<b>-517,469,872</b>	<b>480,135,939</b>
Transferencias a Fideicomisos, Mandatos y Contratos Análogos	0	0	<b>Incremento/Disminución Neta en el Efectivo y Equivalentes al Efectivo</b>	<b>604,614,502</b>	<b>-451,740,689</b>
Transferencias a la Seguridad Social	0	0	<b>Efectivo y Equivalente al Efectivo al Inicio del Ejercicio</b>	<b>2,189,360,603</b>	<b>2,641,101,292</b>
Donativos	0	0	<b>Efectivo y Equivalente al Efectivo al Final del Ejercicio</b>	<b>2,793,975,105</b>	<b>2,189,360,603</b>
Transferencias al Exterior	0	0			
Participaciones	0	0			
Aportaciones	0	0			
Convenios	0	0			
Otras Aplicaciones de Operación	0	0			
<b>Flujos Netos de Efectivo por Actividades de Operación</b>	<b>758,121,708</b>	<b>-718,815,537</b>			

Bajo protesta de decir verdad declaramos que los Estados Financieros y sus Notas son razonablemente correctos y responsabilidad del emisor

  
 LIC. FERNANDO REYNOSO MARRQUEZ  
 COORDINADOR GENERAL DE ADMINISTRACIÓN Y FINANZAS  
 EN AUSENCIA DEL DIRECTOR GENERAL DEL ISAPEG CON FUNDAMENTO EN LO DISPUESTO EN EL  
 ART. 82 DEL REGLAMENTO INTERIOR DEL ISAPEG

  
 C.P. CRISTINA VARGAS PARAMO  
 DIRECTORA GENERAL DE ADMINISTRACIÓN

**ESTADO DE CAMBIOS EN LA SITUACIÓN FINANCIERA**  
**Al 31 de Marzo del 2017**  
**(Pesos)**

Ente Público: **INSTITUTO DE SALUD PÚBLICA DEL ESTADO DE GUANAJUATO**

Concepto	Origen	Aplicación	Concepto	Origen	Aplicación
<b>ACTIVO</b>	<b>34,433,920</b>	<b>1,490,155,082</b>	<b>PASIVO</b>	<b>303,925,172</b>	<b>185</b>
<b>Activo Circulante</b>	<b>33,183,552</b>	<b>1,398,732,611</b>	<b>Pasivo Circulante</b>	<b>303,925,172</b>	<b>185</b>
Efectivo y Equivalentes	0	604,614,502	Cuentas por Pagar a Corto Plazo	303,925,172	0
Derechos a Recibir Efectivo o Equivalentes	0	692,184,736	Documentos por Pagar a Corto Plazo	0	0
Derechos a Recibir Bienes o Servicios	0	101,933,373	Porción a Corto Plazo de la Deuda Pública a Largo Plazo	0	0
Inventarios	33,183,552	0	Títulos y Valores a Corto Plazo	0	0
Almacenes	0	0	Pasivos Diferidos a Corto Plazo	0	0
Estimación por Pérdida o Deterioro de Activos Circulantes	0	0	Fondos y Bienes de Terceros en Garantía y/o Administración a Corto Plazo	0	0
Otros Activos Circulantes	0	0	Provisiones a Corto Plazo	0	0
<b>Activo No Circulante</b>	<b>1,250,368</b>	<b>91,422,472</b>	Otros Pasivos a Corto Plazo	0	185
Inversiones Financieras a Largo Plazo	0	0	<b>Pasivo No Circulante</b>	<b>0</b>	<b>0</b>
Derechos a Recibir Efectivo o Equivalentes a Largo Plazo	0	0	Cuentas por Pagar a Largo Plazo	0	0
Bienes Inmuebles, Infraestructura y Construcciones en Proceso	0	87,027,584	Documentos por Pagar a Largo Plazo	0	0
Bienes Muebles	1,250,368	0	Deuda Pública a Largo Plazo	0	0
Activos Intangibles	0	0	Pasivos Diferidos a Largo Plazo	0	0
Depreciación, Deterioro y Amortización Acumulada de Bienes	0	4,394,888	Fondos y Bienes de Terceros en Garantía y/o en Administración a Largo Plazo	0	0
Activos Diferidos	0	0	Provisiones a Largo Plazo	0	0
Estimación por Pérdida o Deterioro de Activos no Circulantes	0	0			
Otros Activos no Circulantes	0	0	<b>HACIENDA PÚBLICA/ PATRIMONIO</b>	<b>2,107,530,218</b>	<b>955,734,042</b>
			<b>Hacienda Pública/Patrimonio Contribuido</b>	<b>449,739,882</b>	<b>0</b>
			Aportaciones	449,739,882	0
			Donaciones de Capital	0	0
			Actualización de la Hacienda Pública / Patrimonio	0	0
			<b>Hacienda Pública/Patrimonio Generado</b>	<b>1,657,790,335</b>	<b>955,734,042</b>
			Resultados del Ejercicio (Ahorro / Desahorro)	1,657,790,335	0
			Resultados de Ejercicios Anteriores	0	955,731,481
			Revalúos	0	0
			Reservas	0	0
			Rectificaciones de Resultados de Ejercicios Anteriores	0	2,561
			<b>Exceso o Insuficiencia en la Actualización de la Hacienda Pública/Patrimonio</b>	<b>0</b>	<b>0</b>
			Resultado por Posición Monetaria	0	0
			Resultado por Tenencia de Activos no Monetarios	0	0

Bajo protesta de decir verdad declaramos que los Estados Financieros y sus Notas son razonablemente correctos y responsabilidad del emisor

  
**LIC. FERNANDO REYNOSO MARQUEZ**  
**COORDINADOR GENERAL DE ADMINISTRACIÓN Y FINANZAS**  
 EN AUSENCIA DEL DIRECTOR GENERAL DEL ISAPEG CON FUNDAMENTO EN LO DISPUESTO  
 EN EL ART 82 DEL REGLAMENTO INTERIOR DEL ISAPEG

  
**C.P. CRISTINA VARGAS PÁRAMO**  
**DIRECTORA GENERAL DE ADMINISTRACIÓN**




**ESTADO ANALÍTICO DEL ACTIVO**  
**Al 31 de Marzo del 2017**  
**(Pesos)**

Ente Público: INSTITUTO DE SALUD PÚBLICA DEL ESTADO DE GUANAJUATO

Concepto	Saldo Inicial	Cargos del Periodo	Abonos del Periodo	Saldo Final	Variación del Periodo
	1	2	3	4 = (1+2-3)	(4-1)
<b>ACTIVO</b>	<b>7,976,737,440</b>	<b>10,464,170,857</b>	<b>9,008,449,695</b>	<b>9,432,458,603</b>	<b>1,455,721,163</b>
<b>Activo Circulante</b>	<b>3,086,324,902</b>	<b>10,361,279,951</b>	<b>8,995,730,892</b>	<b>4,451,873,960</b>	<b>1,365,549,059</b>
Efectivo y Equivalentes	2,189,360,603	5,751,747,949	5,147,133,447	2,793,975,105	604,614,502
Derechos a Recibir Efectivo o Equivalentes	328,264,994	4,451,368,981	3,759,184,245	1,020,449,730	692,184,736
Derechos a Recibir Bienes o Servicios	472,511,138	156,562,531	54,629,158	574,444,511	101,933,373
Inventarios	86,554,167	1,600,489	34,784,041	53,370,614	-33,183,552
Almacenes	0	0	0	0	0
Estimación por Pérdida o Deterioro de Activos Circulantes	0	0	0	0	0
Otros Activos Circulantes	9,634,000	0	0	9,634,000	0
<b>Activo No Circulante</b>	<b>4,890,412,538</b>	<b>102,890,906</b>	<b>12,718,802</b>	<b>4,980,584,642</b>	<b>90,172,104</b>
Inversiones Financieras a Largo Plazo	0	0	0	0	0
Derechos a Recibir Efectivo o Equivalentes a Largo Plazo	0	0	0	0	0
Bienes Inmuebles, Infraestructura y Construcciones en Proceso	3,544,219,569	89,940,114	2,912,530	3,631,247,153	87,027,584
Bienes Muebles	3,156,997,166	8,555,905	9,806,272	3,155,746,798	-1,250,368
Activos Intangibles	0	0	0	0	0
Depreciación, Deterioro y Amortización Acumulada de Bienes	-1,810,804,197	4,394,888	0	-1,806,409,309	4,394,888
Activos Diferidos	0	0	0	0	0
Estimación por Pérdida o Deterioro de Activos no Circulantes	0	0	0	0	0
Otros Activos no Circulantes	0	0	0	0	0

Bajo protesta de decir verdad declaramos que los Estados Financieros y sus Notas son razonablemente correctos y responsabilidad del emisor



**LIC. FERNANDO REYNOSO MAROLEZ**  
**COORDINADOR GENERAL DE ADMINISTRACIÓN Y FINANZAS**

EN AUSENCIA DEL DIRECTOR GENERAL DEL ISAPEG CON FUNDAMENTO EN LO DISPUESTO EN EL ART. 82 DEL REGLAMENTO INTERIOR DEL ISAPEG




**C.P. CRISTINA VARGAS PÁRAMO**  
**DIRECTORA GENERAL DE ADMINISTRACIÓN**

**ESTADO ANALÍTICO DE LA DEUDA Y OTROS PASIVOS**  
 Al 31 de Marzo del 2017  
 (Pesos)

Ente Público: **INSTITUTO DE SALUD PÚBLICA DEL ESTADO DE GUANAJUATO**

Denominación de las Deudas	Moneda de Contratación	Institución o País Acreedor	Saldo Inicial del Periodo	Saldo Final del Periodo
<b>DEUDA PÚBLICA</b>				
<b>Corto Plazo</b>				
<b>Deuda Interna</b>			0	0
Instituciones de Crédito			0	0
Títulos y Valores			0	0
Arrendamientos Financieros			0	0
<b>Deuda Externa</b>			0	0
Organismos Financieros Internacionales			0	0
Deuda Bilateral			0	0
Títulos y Valores			0	0
Arrendamientos Financieros			0	0
<b>Subtotal a Corto Plazo</b>			<b>0</b>	<b>0</b>
<b>Largo Plazo</b>				
<b>Deuda Interna</b>			0	0
Instituciones de Crédito			0	0
Títulos y Valores			0	0
Arrendamientos Financieros			0	0
<b>Deuda Externa</b>			0	0
Organismos Financieros Internacionales			0	0
Deuda Bilateral			0	0
Títulos y Valores			0	0
Arrendamientos Financieros			0	0
<b>Subtotal a Largo Plazo</b>			<b>0</b>	<b>0</b>
<b>Otros Pasivos</b>			<b>905,517,787</b>	<b>1,209,442,774</b>
<b>Total Deuda y Otros Pasivos</b>			<b>905,517,787</b>	<b>1,209,442,774</b>

Bajo protesta de decir verdad declaramos que los Estados Financieros y sus Notas son razonablemente correctos y responsabilidad del emisor



**LIC. FERNANDO REYNOSO MARQUEZ**  
 COORDINADOR GENERAL DE ADMINISTRACIÓN Y FINANZAS

EN AUSENCIA DEL DIRECTOR GENERAL DEL ISAPEG CON FUNDAMENTO EN LO  
 DISPUESTO EN EL ART.82 DEL REGLAMENTO INTERIOR DEL ISAPEG




**C.P. CRISTINA VARGAS PÁRAMO**  
 DIRECTORA GENERAL DE ADMINISTRACIÓN

**INFORME DE PASIVOS CONTIGENTES**  
**Al 31 de Marzo del 2017**  
**(Pesos)**

Ente Público: INSTITUTO DE SALUD PÚBLICA DEL ESTADO DE GUANAJUATO

NOMBRE	CONCEPTO
JUICIOS	
GARANTÍAS	NO APLICA
AVALES	
PENSIONES Y JUBILACIONES	

Bajo protesta de decir verdad declaramos que los Estados Financieros y sus Notas son razonablemente correctos y responsabilidad del emisor



LIC. FERNANDO REYNOSO MARQUEZ

COORDINADOR GENERAL DE ADMINISTRACIÓN Y FINANZAS

EN AUSENCIA DEL DIRECTOR GENERAL DEL ISAPEG CON FUNDAMENTO EN LO DISPUESTO EN EL ART.82 DEL REGLAMENTO INTERIOR DEL ISAPEG



C.P. CRISTINA VARGAS PARAMO

DIRECTORA GENERAL DE ADMINISTRACIÓN



NOTAS A LOS ESTADOS FINANCIEROS

Al 31 de Marzo del 2017

Ente Público: INSTITUTO DE SALUD PÚBLICA DEL ESTADO DE GUANAJUATO

NOTAS DE DESGLOSE

I) NOTAS AL ESTADO DE SITUACIÓN FINANCIERA

ACTIVO

\* EFECTIVO Y EQUIVALENTES

ESF-01 FONDOS C/INVERSIONES FINANCIERAS	MONTO	TIPO	MONTO PARCIAL
NO APLICA			
	0		0

\* DERECHOS A RECIBIR EFECTIVO Y EQUIVALENTES Y BIENES O SERVICIOS A RECIBIR

ESF-02 INGRESOS P/RECUPERAR	MONTO	2016	2015
1122602001 CUENTAS POR COBRAR A ENTIDADES FED Y MPIO	658,783,803.98	339,934,397.48	203,200,871.18
1122602002 CUENTAS POR COBRAR A LA FEDERACION	16,343,609.04	-36,940,084.80	136,211,985.40
1122602003 CUENTAS POR COBRAR A ENTIDADES			
1122602004 CUENTAS POR COBRAR SEGURO POPULAR	247,867,845.15		
	922,995,258.17	302,994,312.68	339,412,856.58

ESF-03 DEUDORES P/RECUPERAR	MONTO	90 DIAS	180 DIAS	365 DIAS
1123101002 GTOS POR COMPROBAR	87,484,855.24	87,484,855.24		
1123102001 FUNCIONARIOS Y EMPLEADOS	6,331,881.67	6,331,881.67		
1123103301 SUBSIDIO AL EMPLEO	2,459.83	2,459.83		
1123106001 OTROS DEUDORES DIVERSOS	3,635,274.79	3,635,274.79		
	97,454,471.53	97,454,471.53	0	0

\* BIENES DISPONIBLES PARA SU TRANSFORMACIÓN O CONSUMO.

ESF-06 INVENTARIO Y ALMACENES	MONTO	METODO
1141001001 ALMACEN GENERAL	52,930,949.62	
1141001002 OTRO	439,664.86	
	53,370,614.48	

\* INVERSIONES FINANCIERAS.

ESF-06 FIDEICOMISOS, MANDATOS Y CONTRATOS ANALOGOS	MONTO	TIPO	CARACTERISTICAS	NOMBRE DE FIDEICOMISOO	OBJETO
NO APLICA					
	0				

ESF-07 PARTICIPACIONES Y APORTACIONES DE CAPITAL	MONTO	TIPO	EMPRESA/OPDES
NO APLICA			
	0		

\* BIENES MUEBLES, INMUEBLES E INTAGIBLES

ESF-08 BIENES MUEBLES E INMUEBLES	SALDO INICIAL	SALDO FINAL	FLUJO	CRITERIO
1231581001 TERRENOS A VALOR HISTORICO	1,062,000	1,062,000.00		
1233583001 EDIFICIOS A VALOR HISTORICO	526,619,910	526,619,909.68		
1235261200 Edificación no habitacional	16,578,047	16,578,046.95		
1236200001 CONSTRUCCIONES EN PROCESO EN BIENES PROPIOS	1,064,689,650	1,064,689,649.96		
1236200002 CONSTRUCCIONES EN PROCESO BIENES PROPIOS AL CIERRE	17,207,229	17,207,228.51		
1236262200 Edificación no habitacional	1,906,076,387	1,993,103,971.01	87,027,583.64	
1236962001 CONSTRUCCIONES EN PROCESO BIENES PROPIOS EJER ANT	11,986,347	11,986,346.81		
<b>1230 BIENES INMUEBLES, INFRAESTRUCTURA</b>	<b>3,544,219,569</b>	<b>3,631,247,153</b>	<b>87,027,584</b>	
1241151100 MUEBLES DE OFICINA Y ESTANTERIA 2011	96,098,786	93,527,462.45	-2,571,323.13	
1241151101 MUEBLES DE OFICINA Y ESTANTERIA 2010	83,616,315	83,616,314.67		
1241251200 MUEBLES, EXCEPTO DE OFICINA Y ESTANTERIA 2011	6,327,392	6,327,392.19		
1241351500 EQ. DE CÔMP. Y DE TECNOLOGIAS DE LA INFORMACI 2011	135,701,430	130,059,252.04	-5,642,178.03	
1241351501 EQ. DE CÔMP. Y DE TECNOLOGIAS DE LA INFORMACI 2010	65,421,660	65,421,660.18		
1241951900 OTROS MOBILIARIOS Y EQUIPOS DE ADMINISTRACIÓN 2011	20,930,114	20,380,759.70	-549,354.27	
1241951901 OTROS MOBILIARIOS Y EQUIPOS DE ADMINISTRACIÓN 2010	12,837,818	12,837,818.13		
1242152100 EQUIPO Y APARATOS AUDIOVISUALES 2011	3,481,924	3,187,369.94	-294,553.92	
1242252200 APARATOS DEPORTIVOS 2011	751,453	751,452.66		
1242352300 CÁMARAS FOTOGRAFICAS Y DE VIDEO 2011	2,381,780	2,166,713.49	-215,066.04	
1242952900 OTRO MOB. Y EQUIPO EDUCACIONAL Y RECREATIVO 2011	6,239,517	6,239,517.15		
1242952901 OTRO MOB. Y EQUIPO EDUCACIONAL Y RECREATIVO 2010	718,936	718,936.01		
1243153100 EQUIPO MÉDICO Y DE LABORATORIO 2011	1,390,064,065	1,398,604,068.67	8,540,004.15	
1243153101 EQUIPO MÉDICO Y DE LABORATORIO 2010	747,623,208	747,623,207.80		
1243253200 INSTRUMENTAL MÉDICO Y DE LABORATORIO 2011	132,025,291	132,001,650.56	-23,640.00	
1243253201 INSTRUMENTAL MÉDICO Y DE LABORATORIO 2010	20,457,298	20,457,298.25		
1244154100 AUTOMÓVILES Y CAMIONES 2011	98,336,971	98,336,970.83		
1244154101 AUTOMÓVILES Y CAMIONES 2010	148,254,640	148,254,640.14		
1244254200 CARROCERIAS Y REMOLQUES 2011	1,768,959	1,768,959.40		
1244354301 EQUIPO AEROSPAIAL 2010	61,159	61,159.19		
1244954900 OTROS EQUIPOS DE TRANSPORTES 2011	238,870	238,870.00		
1244954901 OTROS EQUIPOS DE TRANSPORTES 2010	680,107	680,107.02		
1245055100 EQUIPO DE DEFENSA Y SEGURIDAD 2011	260,940	260,940.34		
1245055101 EQUIPO DE DEFENSA Y SEGURIDAD 2010	876,055	876,055.19		
1246156100 MAQUINARIA Y EQUIPO AGROPECUARIO 2011	569,893	569,892.67		
1246156101 MAQUINARIA Y EQUIPO AGROPECUARIO 2010	8,617,600	8,617,600.00		
1246256200 MAQUINARIA Y EQUIPO INDUSTRIAL 2011	5,291,608	5,233,640.23	-57,967.57	
1246256201 MAQUINARIA Y EQUIPO INDUSTRIAL 2010	660,627	660,627.16		
1246356300 MAQUINARIA Y EQUIPO DE CONSTRUCCIÓN 2011	102	102.48		
1246456400 SISTEMA DE AIRE ACONDICIONADO, CALEFACCION 2011	1,333,200	1,309,459.36	-23,740.58	
1246556500 EQUIPO DE COMUNICACIÓN Y TELECOMUNICACIÓN 2011	39,606,096	39,545,833.78	-60,262.18	
1246556501 EQUIPO DE COMUNICACIÓN Y TELECOMUNICACIÓN 2010	10,985,882	10,985,882.40		
1246656600 EQ. DE GENER. ELÉCTRICA, APARATOS Y ACCES 2011	23,730,536	23,381,453.58	-349,082.04	
1246656601 EQ. DE GENER. ELÉCTRICA, APARATOS Y ACCES 2010	1,708,757	1,708,756.69		
1246756700 HERRAMIENTAS Y MÁQUINAS-HERRAMIENTA 2011	98,360	98,359.90		
1246756701 HERRAMIENTAS Y MÁQUINAS-HERRAMIENTA 2010	63,663,506	63,663,505.66		
1246956900 OTROS EQUIPOS 2011	2,734,859	2,734,858.71		
1246956901 OTROS EQUIPOS 2010	758,113	758,113.31		
1246959900 BIENES MUEBLES EN TRÁNSITO	21,978,164	21,978,163.58		
1247151300 BIENES ARTÍSTICOS, CULTURALES Y CIENTÍFICOS 2011	105,177	101,972.85	-3,204.00	



<b>1240 BIENES MUEBLES</b>	<b>3,156,997,166</b>	<b>3,155,746,798</b>	<b>-1,250,368</b>
1263000001 DEPRECIACIÓN DE BIENES MUEBLES HISTÓRICO	-164,929,193	-164,929,192.51	
1263151101 MUEBLES DE OFICINA Y ESTANTERÍA 2010	-51,617,123	-51,134,664.80	482,458.15
1263151201 "MUEBLES, EXCEPTO DE OFICINA Y ESTANTERÍA 2010"	-2,608,749	-2,608,749.47	
1263151501 EPO. DE COMPUTO Y DE TECNOLOGÍAS DE LA INFORMACION	-159,047,515	-155,534,777.34	3,512,737.67
1263151901 OTROS MOBILIARIOS Y EQUIPOS DE ADMINISTRACIÓN 2010	-16,558,523	-16,490,820.45	67,702.16
1263252101 EQUIPOS Y APARATOS AUDIOVISUALES 2010	-1,052,697	-977,311.57	75,385.80
1263252201 APARATOS DEPORTIVOS 2010	-295,392	-295,391.83	
1263252301 CAMARAS FOTOGRAFICAS Y DE VIDEO 2010	-706,672	-625,129.88	81,542.31
1263252901 OTRO MOBILIARIO Y EPO. EDUCACIONAL Y RECREATIVO 20	-2,944,062	-2,944,061.97	
1263353101 EQUIPO MÉDICO Y DE LABORATORIO 2010	-1,046,413,541	-1,046,406,368.23	7,172.94
1263353201 INSTRUMENTAL MÉDICO Y DE LABORATORIO 2010	-148,894,426	-148,870,786.41	23,640.00
1263454101 AUTOMÓVILES Y CAMIONES 2010	-155,768,758	-155,768,758.22	
1263454201 CARROCERÍAS Y REMOLQUES 2010	-111,380	-111,380.21	
1263454301 EQUIPO AEROSPAACIAL 2010	-40,263	-40,263.14	
1263454901 OTROS EQUIPOS DE TRANSPORTE 2010	-550,329	-550,328.87	
1263555101 EQUIPO DE DEFENSA Y SEGURIDAD 2010	-589,512	-589,512.17	
1263656101 MAQUINARIA Y EQUIPO AGROPECUARIO 2010	-8,775,736	-8,775,735.96	
1263656201 MAQUINARIA Y EQUIPO INDUSTRIAL 2010	-2,719,642	-2,694,039.35	25,602.40
1263656301 MAQUINARIA Y EQUIPO DE CONSTRUCCION 2010	-102	-102.48	
1263656401 "SISTEMAS DE AIRE ACONDICIONADO, CALEFACCION Y DE	-365,922	-356,991.99	8,930.46
1263656501 EQUIPO DE COMUNICACIÓN Y TELECOMUNICACIÓN 2010	-37,555,603	-37,518,792.13	36,811.00
1263656601 "EQUIPOS DE GENERACIÓN ELÉCTRICA, APARATOS Y ACCES	-7,711,008	-7,638,103.25	72,905.01
1263656701 HERRAMIENTAS Y MÁQUINAS-HERRAMIENTA 2010	-181,700.47	-181,700.47	
1263656901 OTROS EQUIPOS 2010	-1,366,346	-1,366,346.20	
<b>1260 DEPRECIACIÓN y DETERIORO ACUM.</b>	<b>-1,810,804,196.80</b>	<b>-1,806,409,308.90</b>	<b>4,394,887.90</b>
	<b>4,890,412,538.45</b>	<b>4,880,584,642.38</b>	<b>90,172,103.93</b>

ESF-09 INTANGIBLES Y DIFERIDOS	SALDO INICIAL	SALDO FINAL	FLUJO	CRITERIO
NO APLICA				
	0	0	0	

ESF-10 ESTIMACIONES Y DETERIORS	MONTO
NO APLICA	
	0

ESF-11 OTROS ACTIVOS	MONTO	CARACTERÍSTICAS
NO APLICA		
	0	

PASIVO

ESF-12 CUENTAS Y DOCUMENTOS POR PAGAR	MONTO	90 DIAS	160 DIAS	365 DIAS
2111101001 SUELDOS POR PAGAR	-11,927,605.42	-11,927,605.42		
2111401001 APORTACIÓN PATRONAL ISSEG	7,673.84	7,673.84		
2111401002 APORTACION PATRONAL ISSSTE	-395,412.16	-395,412.16		
2112101001 PROVEEDORES DE BIENES Y SERVICIOS	3,836,501.61	3,836,501.61		
2112101002 PADRÓN UNICO DE PROVEEDORES	12,854,956.15	12,854,956.15		
2112199099 EM/RF	19,748,306.27	19,748,306.27		
2113201001 CONTRATISTAS PROY. DE INV. CONTRATOS OBRA	93,961,301.89	93,961,301.89		
2113201002 ANTICIPO A CONTRATISTAS	0.03	0.03		
2114300002 CTAS X PAGAR FEDERACIÓN	109,566,901.45	109,566,901.45		
2117101001 ISR NOMINA	48,871,201.20	48,871,201.20		
2117101002 ISR ASIMILADOS A SALARIOS	22,015,247.74	22,015,247.74		

2117101010 ISR RETENCION POR HONORARIOS	-22,998.79	-22,998.79		
2117101012 ISR POR PAGAR RET. HONORARIOS	0.10	0.10		
2117101013 ISR RETENCION ARRENDAMIENTO	-1.29	-1.29		
2117102001 CEDULAR HONORARIOS 1%	-2,300.61	-2,300.61		
2117102002 CEDULAR ARRENDAMIENTO 1%	0.42	0.42		
2117202002 APORTACIÓN TRABAJADOR ISSEG	-253,889.02	-253,889.02		
2117202003 APORTACIÓN TRABAJADOR ISSSTE	-6,882,678.84	-6,882,678.84		
2117202005 APORTACIÓN TRABAJADOR FOVISSTE	17,433,482.58	17,433,482.58		
2117901003 COUTAS SINDICALES	5,561,259.15	5,561,259.15		
2117901004 FSTSE	-3,165,585.86	-3,165,585.86		
2117903001 PENSIÓN ALIMENTICIA	623,142.71	623,142.71		
2117904001 ASEGURADORAS VIDA	1,546,692.50	1,546,692.50		
2117904002 AHISA (SEGURO DE VIDA)	-2,783,600.87	-2,783,600.87		
2117904003 AHISA (SEGURO DE RETIRO)	3,518,325.22	3,518,325.22		
2117904004 AXA SEGUROS, S.A. DE C.V.	-16,209.38	-16,209.38		
2117904005 SEGUROS ARGOS S.A. DE C.V.	-300,614.89	-300,614.89		
2117904006 SEGURO DE RESPONSABILIDAD	542,177.52	542,177.52		
2117906002 E.T.E.S.A.	10,101,999.35	10,101,999.35		
2117906003 JARDINES DEL TIEMPO	-89,086.00	-89,086.00		
2117911001 ISSEG	147.09	147.09		
2117916001 FINANCIERAS	-773,917.17	-773,917.17		
2117916002 APOYANDOTE	-189,850.39	-189,850.39		
2117916003 FONAC	43,268,270.46	43,268,270.46		
2117916004 IMPULSORA PROMOBIEEN	-1,593.40	-1,593.40		
2117916005 RETENCION DIRECTODO	-79,630.42	-79,630.42		
2117916006 RETENCION LIBERTAD S	-9,818,486.51	-9,818,486.51		
2117918001 DIVO 5% AL MILLAR	1,861,148.69	1,861,148.69		
2117918002 CAP 2%	401,977.29	401,977.29		
2117918003 CENEC 5 AL MILLAR	11,305.82	11,305.82		
2117918004 RAPCE 5 AL MILLAR	1,401,123.84	1,401,123.84		
2119901096 PCE 09 CAP 6000	2,858,595.92	2,858,595.92		
2119901103 PCE 10 CAP 3000	-0.01	-0.01		
2119901105 PCE 10 CAP 5000	1,069,796.02	1,069,796.02		
2119901106 PCE 10 CAP 6000	1,415,741.38	1,415,741.38		
2119904001 ENTIDADES	-169,491.53	-169,491.53		
2119904002 CXP A GEG	10,803,064.57	10,803,064.57		
2119904003 CXP GEG POR RENDIMIENTOS	1,471,298.01	1,471,298.01		
2119904005 CXP POR REMANENTES	3,941,804.70	3,941,804.70		
2119904008 CXP REMANENTE EN SOLICITUD DE REFRENDO	1,097,681.28	1,097,681.28		
2119905001 ACREEDORES DIVERSOS	805,227,525.86	805,227,525.86		
2119905004 PARTIDAS EN CONCIL.BANCARIAS	-7,733,355.09	-7,733,355.09		
2119905006 ACREEDORES VARIOS	3,479,417.56	3,479,417.56		
2119905007 SANCIONES A PROVEEDORES	14,245,417.69	14,245,417.69		
2119905008 HOSPITAL MATERNO INFANTIL	510,986.97	510,986.97		
2119905009 DEPOSITOS PENDIENTES DE IDENTIFICAR	10,794,649.02	10,794,649.02		
	<b>1,209,442,814.25</b>	<b>1,209,442,814.25</b>	<b>0</b>	<b>0</b>

ESF-13 OTROS PASIVOS DIFERIDOS A CORTO PLAZO	MONTO	NATURALEZA	CARACTERÍSTICAS
NO APLICA			
	<b>0</b>		

ESF-13 FONDOS Y BIENES DE TERCEROS EN GARANTÍA Y/O ADMINISTRACIÓN A CORTO PLAZO	MONTO	NATURALEZA	CARACTERÍSTICAS
NO APLICA			
	<b>0</b>		



ESF-13 PASIVO DIFERIDO A LARGO PLAZO	MONTO	NATURALEZA	CARACTERÍSTICAS
NO APLICA			
	0		

ESF-14 OTROS PASIVOS CIRCULANTES	MONTO	NATURALEZA	CARACTERÍSTICAS
2199002099 DIFERENCIAS IRRELEVANTES (MODULO DE ADQUISICIONES)	-300.51		
	300.51		

II) NOTAS AL ESTADO DE ACTIVIDADES

INGRESOS DE GESTIÓN

ERA-01 INGRESOS	MONTO	NOTA	CARACTERÍSTICAS
4159511221 CUOTAS DE RECUPERACIÓN ISSSTE	-119,878.00		
4159 Otros Productos que Generan Ing.	-119,878.00		
4150 Productos de Tipo Corriente	-119,878.00		
4169610903 RECURSO INTERINSTITUCIONAL	-331,336.64		
4169610908 REPOSICIÓN DE TARJETAS CONTROL ASISTENCIA	-16,560.00		
4169610909 REPOSICIÓN DE TARJETAS DIVERSAS	-955.77		
4169 Otros Aprovechamientos	-348,852.41		
4160 Aprovechamientos de Tipo Corriente	-348,852.41		
INGRESOS DE GESTIÓN	-468,730.41		
4212822001 FASSA SERVICIOS PERSONALES	-491,959,775.26		
4212822002 FASSA MATERIALES Y SUMINISTROS	-85,911,185.69		
4212822003 FASSA SERVICIOS GENERALES	-151,312,935.31		
4212 Aportaciones	-729,183,896.26		
4213831000 SERVICIOS PERSONALES	-455,775,189.37		
4213832000 MATERIALES Y SUMINISTROS	-132,998,282.72		
4213833000 MATERIALES Y SUMINISTROS	-129,310,980.90		
4213 Convenios	-718,084,452.99		
4210 Participaciones y Aportaciones	-1,447,268,349.25		
4221911000 SERVICIOS PERSONALES	-260,564,466.00		
4221912000 MATERIALES Y SUMINISTROS	-390,287,345.58		
4221913000 SERVICIOS GENERALES	-138,045,593.18		
4221 Trans. Internas y Asig. al Secto	-788,897,404.76		
4220 Transferencias, Asignaciones, Subs.	-788,897,404.76		
PARTICIPACIONES, APORTACIONES	-2,236,165,754.01		
	2,236,634,484.42		

ERA-02 OTROS INGRESOS Y BENEFICIOS	MONTO	NOTA	CARACTERÍSTICAS
4311 Int. Ganados de Val. Créditos, Bonos	-9,208,046.53		
4310 Ingresos Financieros	-9,208,046.53		
	9,208,046.53		

GASTOS Y OTRAS PÉRDIDAS

ERA-03 GASTOS	MONTO	%GASTO	EXPLICACION
5111113000 SUELDOS BASE AL PERSONAL PERMANENTE	387,294,862.00	25.46%	
5112121000 HONORARIOS ASIMILABLES A SALARIOS	4,636,860.22	0.30%	
5112122000 SUELDOS BASE AL PERSONAL EVENTUAL	283,070,613.03	18.61%	
5113131000 PRIMAS POR AÑOS DE SERV. EFECTIV. PRESTADOS	4,143,113.93	0.27%	
5113132000 PRIMAS DE VACAS., DOMINICAL Y GRATIF. FIN DE AÑO	3,221,435.25	0.21%	
5113134000 COMPENSACIONES	396,533,013.71	26.07%	

5114141000	APORTACIONES DE SEGURIDAD SOCIAL	58,588,336.33	3.85%
5114142000	APORTACIONES A FONDOS DE VIVIENDA	11,118,177.33	0.73%
5114143000	APORTACIONES AL SISTEMA PARA EL RETIRO	13,308,303.80	0.88%
5114144000	SEGUROS MÚLTIPLES	2,559,143.60	0.17%
5115154000	PRESTACIONES CONTRACTUALES	32,591,647.31	2.14%
5115159000	OTRAS PRESTACIONES SOCIALES Y ECONOMICAS	23,644,198.61	1.55%
5116171000	ESTÍMULOS	4,914,955.45	0.32%
5121211000	MATERIALES Y ÚTILES DE OFICINA	307,655.91	0.02%
5121212000	MATERIALES Y ÚTILES DE IMPRESION Y REPRODUCCION	4,883.60	0.00%
5121214000	MAT.,ÚTILES Y EQUIPOS MENORES DE TECNOLOGIAS DE LA	323,706.43	0.02%
5121215000	MATERIAL IMPRESO E INFORMACION DIGITAL	101,730.00	0.01%
5121216000	MATERIAL DE LIMPIEZA	154,071.41	0.01%
5122221000	ALIMENTACIÓN DE PERSONAS	7,803,564.37	0.51%
5122223000	UTENSILIOS PARA EL SERVICIO DE ALIMENTACIÓN	95,289.30	0.01%
5124242000	CEMENTO Y PRODUCTOS DE CONCRETO	45.00	0.00%
5124243000	CAL, YESO Y PRODUCTOS DE YESO	1,240.10	0.00%
5124245000	VIDRIO Y PRODUCTOS DE VIDRIO	1,700.00	0.00%
5124246000	MATERIAL ELECTRICO Y ELECTRONICO	143,199.85	0.01%
5124247000	ARTICULOS METALICOS PARA LA CONSTRUCCION	64,167.11	0.00%
5124248000	MATERIALES COMPLEMENTARIOS	65,911.36	0.00%
5124249000	OTROS MATERIALES Y ARTICULOS DE CONSTRUCCION Y REP	58,229.17	0.00%
5125251000	SUSTANCIAS QUÍMICAS	220,870.40	0.01%
5125252000	FERTILIZANTES, PESTICIDAS Y OTROS AGROQUÍMICOS	589,853.37	0.04%
5125253000	MEDICINAS Y PRODUCTOS FARMACÉUTICOS	76,161,459.86	5.01%
5125254000	MATERIALES, ACCESORIOS Y SUMINISTROS MÉDICOS	3,962,641.79	0.26%
5125255000	MAT., ACCESORIOS Y SUMINISTROS DE LABORATORIO	1,383,491.52	0.09%
5125256000	FIBRAS SINTÉTICAS, HULES, PLÁSTICOS Y DERIVS.	125,191.30	0.01%
5125259000	OTROS PRODUCTOS QUÍMICOS	16,147,200.00	1.06%
5126261000	COMBUSTIBLES, LUBRICANTES Y ADITIVOS	9,373,045.72	0.62%
5127272000	PRENDAS DE PROTECCIÓN	644.99	0.00%
5129291000	HERRAMIENTAS MENORES	14,006.36	0.00%
5129292000	REFACCIONES, ACCESORIOS Y HERRAM. MENORES	17,581.09	0.00%
5129293000	REF. Y ACCESORIOS ME. MOB. Y EQ. AD., ED. Y REC.	4,250.03	0.00%
5129294000	REFACCIONES Y ACCESORIOS PARA EQ. DE COMPUTO	30,953.82	0.00%
5129295000	REF. Y ACCESORIOS ME. EQ. E INST. MÉD. Y LAB.	1,010.46	0.00%
5129296000	REF. Y ACCESORIOS ME. DE EQ. DE TRANSPORTE	148,722.92	0.01%
5129298000	REF. Y ACCESORIOS ME. DE MAQ. Y OTROS EQUIPOS	16,704.00	0.00%
5129299000	REF. Y ACCESORIOS ME. OTROS BIENES MUEBLES	17,394.00	0.00%
5131311000	SERVICIO DE ENERGÍA ELÉCTRICA	477,936.00	0.03%
5131312000	GAS	59,736.66	0.00%
5131313000	SERVICIO DE AGUA POTABLE	208,901.51	0.01%
5131314000	TELEFONÍA TRADICIONAL	1,013,547.68	0.07%
5131315000	TELEFONÍA CELULAR	118,553.00	0.01%
5131317000	SERV. ACCESO A INTERNET, REDES Y PROC. DE INFO.	420,991.57	0.03%
5131318000	SERVICIOS POSTALES Y TELEGRÁFICOS	288,163.38	0.02%
5132323000	ARRENTA. DE MOB. Y EQ. ADMÓN., EDU. Y RECRE.	593,571.22	0.04%
5133336000	SERVS. APOYO ADMVO., FOTOCOPIADO E IMPRESION	507,251.60	0.03%
5133338000	SERVICIOS DE VIGILANCIA	20,720,416.16	1.36%
5133339000	SERVICIOS PROFESIONALES, CIENTIFICOS Y TECNICOS IN	431,664.15	0.03%
5134341000	SERVICIOS FINANCIEROS Y BANCARIOS	22,135.70	0.00%
5134345000	SEGUROS DE BIENES PATRIMONIALES	13,791.40	0.00%
5134347000	FLETES Y MANIOBRAS	13,309,955.84	0.88%
5135351000	CONSERV. Y MANTENIMIENTO MENOR DE INMUEBLES	967,884.61	0.06%
5135352000	INST., REPAR. MTTO. MOB. Y EQ. ADMÓN., EDU. Y REC	40,993.24	0.00%
5135353000	INST., REPAR. Y MTTO. EQ. COMPU. Y TECNO. DE INFO	147,852.32	0.01%
5135354000	INST., REPAR. Y MTTO. EQ. E INSTRUMENT. MED. Y LA	13,173,279.27	0.87%
5135355000	REPAR. Y MTTO. DE EQUIPO DE TRANSPORTE	4,547,000.06	0.30%
5135357000	INST., REP. Y MTTO. DE MAQ., OT. EQ. Y HERRMTAS.	1,035,620.39	0.07%
5135358000	SERVICIOS DE LIMPIEZA Y MANEJO DE DESECHOS	58,359,084.02	3.84%
5135359000	SERVICIOS DE JARDINERÍA Y FUMIGACIÓN	611,242.67	0.04%
5136361100	DIF. RADIO, T.V. Y O. MED. MENS. PROG. ACTIVS. GU	30,130.68	0.00%
5136361200	DIF. POR MEDIOS ALTERNATIVOS PROG. Y MEDIOS GUB	236,640.00	0.02%
5137371000	PASAJES AEREOS	45,571.00	0.00%
5137372000	PASAJES TERRESTRES	95,134.45	0.01%
5137375000	VIATICOS EN EL PAIS	436,083.36	0.03%
5137378000	SERVICIOS INTEGRALES DE TRANSLADO Y VIATICOS	4,060.00	0.00%

Handwritten signature and initials in blue ink, including a large '4' and some illegible scribbles.



5138382000 GASTOS DE ORDEN SOCIAL Y CULTURAL	276,548.04	0.02%
5138383000 CONGRESOS Y CONVENCIONES	203,372.40	0.01%
5138385000 GASTOS DE REPRESENTACION	532,689.62	0.04%
5139392000 OTROS IMPUESTOS Y DERECHOS	38,782.35	0.00%
5139394000 SENTENCIAS Y RESOLUCIONES JUDICIALES	21,136.20	0.00%
5139398000 IMPUESTO SOBRE NOMINA	25,766,027.00	1.69%
5535002001 DISMINUCIÓN ALMACEN DE MATERIALES Y SUMINISTROS DE	33,183,552.02	2.18%
5599000006 Diferencia por Redondeo	107.35	0.00%
	<b>1,520,904,482.73</b>	<b>100.00%</b>

### III) NOTAS AL ESTADO DE VARIACIÓN A LA HACIENDA PÚBLICA

VHP-01 PATRIMONIO CONTRIBUIDO	SALDO INICIAL	SALDO FINAL	MODIFICACION	TIPO	NATURALEZA
<b>3110000001 APORTACIONES</b>		<b>242,236,138.02</b>			
3110000002 BAJA DE ACTIVO FIJO	242,236,138.02	-27,607,024.34	-33,018,408.85	-5,411,384.51	
3110915000 BIENES MUEBLES E INMUEBLES	-27,607,024.34	499,397,933.94	500,502,902.98	1,104,969.04	
3110916000 OBRA PÚBLICA	499,397,933.94	95,826,783.88	461,656,035.81	365,829,251.93	
3111822005 FASSA BIENES MUEBLES E INMUEBLES	95,826,783.88	0.01	0.01		
3111822006 FASSA OBRA PUBLICA	0.01	0.03	0.03		
3111823106 FISE OBRA PÚBLICA	0.03	37,997,602.42	38,798,176.37	800,573.95	
3111828006 FAFEF OBRA PUBLICA	37,997,602.42	106,588,523.17	125,171,195.60	18,582,672.43	
3111835000 CONVENIO BIENES MUEBLES E INMUEBLES	106,588,523.17	473,385,872.68	476,493,595.33	3,107,722.65	
3111836000 CONVENIO OBRA PÚBLICA	473,385,872.68	558,697,512.47	624,423,589.20	65,726,076.73	
3113822005 FASSA BIENES MUEBLES E INM EJER ANT	558,697,512.47	1,012,172,214.85	1,012,172,214.85		
3113822006 FASSA OBRA PUBLICA EJER ANT	1,012,172,214.85	410,265,926.44	410,265,926.44		
3113824205 FEDERALES DE EJERCICIOS ANTERIORES BIENES MUEBLES	410,265,926.44	48,802,325.52	48,802,325.52		
3113824206 FEDERALES DE EJERCICIOS ANTERIORES OBRA PÚBLICA	48,802,325.52	24,795,878.16	24,795,878.16		
3113835000 CONVENIO BIENES MUEBLES E INMUEBLES EJER ANTERIOR	24,795,878.16	-357,393.79	-357,393.79		
3113914205 ESTATALES DE EJERCICIOS ANTERIORES BIENES MUEBLES	-357,393.79	259,606,665.88	259,606,665.88		
3113914206 ESTATALES DE EJERCICIOS ANTERIORES OBRA PÚBLICA	259,606,665.88	675,521,371.29	675,521,371.29		
3113915000 BIENES MUEBLES E INMUEBLES EJER ANTERIOR	675,521,371.29	357,393.79	357,393.79		
3114914205 APLICACIÓN ESTATALES DE EJERCICIOS ANTERIORES BIEN	357,393.79	-1,668,992.47	-1,668,992.47		
3130000001 ACTUALIZACION DE APORTACIONES	-1,668,992.47	9,109,600.10	9,109,600.10		
	<b>4,425,126,332.05</b>	<b>4,874,868,214.27</b>	<b>449,739,882.22</b>		

VHP-02 PATRIMONIO GENERADO	SALDO INICIAL	SALDO FINAL	MODIFICACION	NATURALEZA
<b>3210 Resultado del Ejercicio (Ahorro/Des</b>		<b>-724,938,048.22</b>	<b>-1,657,790,335.31</b>	
3220000002 RESULTADOS ACUMULADOS	932,852,287.09	-549,513,977.47	-549,513,977.47	
3220000012 RESULTADO EJERCICIO 2004	-549,513,977.47	-139,452,749.40	-139,452,749.40	
3220000013 RESULTADO EJERCICIO 2005	-139,452,749.40	26,767,583.17	26,767,583.17	
3220000014 RESULTADO EJERCICIO 2006	26,767,583.17	154,679,754.70	154,679,754.70	
3220000015 RESULTADO EJERCICIO 2007	154,679,754.70	69,000,759.26	69,000,759.26	
3220000016 RESULTADO EJERCICIO 2008	69,000,759.26	708,185,093.91	708,185,093.91	2.11
3220000017 RESULTADO EJERCICIO 2009	708,185,093.91	3,039,395,107.64	3,039,395,107.64	4,192,616.04
3220000018 RESULTADO EJERCICIO 2010	3,039,395,107.64	5,758,905,681.61	5,758,905,681.61	807,088.32
3220000019 RESULTADO EJERCICIO 2011	5,758,905,681.61	2,590,911,389.75	2,590,911,389.75	4,687,044.70
3220000020 RESULTADO EJERCICIO 2012	2,590,911,389.75	4,294,228,113.90	4,328,912,119.31	34,684,005.41
3220000021 RESULTADO EJERCICIO 2013	4,294,228,113.90	2,583,611,886.59	2,586,908,667.13	3,296,780.54
3220000022 RESULTADO DEL EJERCICIO 2014	2,583,611,886.59	1,812,379,440.02	1,804,450,669.89	-7,928,770.13
3220000023 RESULTADO DEL EJERCICIO 2015	1,812,379,440.02	1,060,685,881.81	1,067,906,206.99	7,220,325.18
3220000024 RESULTADO DEL EJERCICIO 2016	1,060,685,881.81	165,921,936.42	165,921,936.42	
3220001000 CAPITALIZACIÓN RECURSOS PROPIOS		-21,493,869.78	-21,493,869.78	
3220001001 CAPITALIZACIÓN REMANENTES	-21,493,869.78	-11,694,899.29	-11,694,899.29	
3220690201 APLICACIÓN DE REMANENTE PROPIO	-11,694,899.29	-5,462,594,206.08	-5,494,858,731.22	-32,264,525.14
3220690202 APLICACIÓN DE REMANENTE FEDERAL	-5,462,594,206.08	-19,417,263,378.34	-19,572,112,378.70	-154,849,000.36
3220690203 APLICACIÓN DE REMANE	-19,417,263,378.34	-3,010,676.50	-5,898,985.68	-2,888,309.18
3251000001 RREA POR POLITICAS CONTABLES	-3,010,676.50	-48,570,414.90	-48,570,414.90	
3252000001 AJUSTES Y CORECCIONES	-48,570,414.90	-19,100,422.36	-19,097,861.36	2,561.00
<b>SUB TOTAL</b>	<b>-3,578,943,608.23</b>	<b>-3,556,061,853.32</b>	<b>22,881,754.91</b>	

-	2,646,091,321.14	-	4,280,999,901.64	-	1,634,908,580.40	-
---	------------------	---	------------------	---	------------------	---

IV) NOTAS AL ESTADO DE FLUJO DE EFECTIVO

EFE-01 FLUJO DE EFECTIVO	SALDO INICIAL	SALDO FINAL	FLUJO
1111201002 FONDO FIJO	13,340.00	13,340.00	
1111 Efectivo	13,340.00	13,340.00	
1112101001 BANAMEX CTA 80210852	-4,814,589.33	-4,851,701.31	-37,111.98
1112101005 BANAMEX 16480013431 CUOTAS FAMILIARES	1,722,519.24	1,725,351.90	2,832.66
1112101007 BANAMEX 70087365121 NOMINA	175,885.01	162,721.65	-13,163.36
1112101009 BANAMEX 70097238713 NOMINA FASSA FEDERAL	100.00	100.00	
1112102001 BANCOMER 0122250044864514	16,001,145.26	16,001,145.26	
1112102002 BANCOMER NOMINA ESTATAL/FEDERAL 0154702735	32,642,509.30	32,642,509.30	
1112102005 BANCOMER 9147 PLANIFICACION FAMILIAR Y ANTICONCEPC	1,368,720.38	1,368,789.48	69.10
1112102006 BANCOMER 5845378 SMNG INTERVENCIONES 2010	-575,355.42	-100,047.12	475,308.30
1112102007 BANCOMER 7391550 FASSA 2011	10,907,215.71	10,675,901.41	-231,314.30
1112102008 BANCOMER 0174669266 NOMINA	181,586,948.33	181,596,825.27	9,876.94
1112102014 BANCOMER 0192178559 ESTATAL 2013 CAP 1000	1,650,742.71	1,648,092.41	-2,650.30
1112102015 BANCOMER 0192178494 ESTATAL 2013	2,580,434.57	6,721,008.03	4,140,573.46
1112102036 BBVA 192648210 Hospital Comunitario San Francisco	3,000.00	3,000.00	
1112102042 BBVA 192664569 Hospital Comunitario Abasolo	10,045.60		-10,045.60
1112102064 BBVA 192665034 Jurisdicción Sanitaria VI sede Ira	-4,610.80	-4,610.80	
1112102068 BBVA 00198731683 ISAPEG / PAGOS ISSSTE 2015	832,233.42	19,967,841.53	19,135,608.11
1112102070 BBVA 0103863948 CONSTRUC. HGL 2016	15,539.48	160,846.47	145,306.99
1112102072 BBVA 0104228189 NOMINA	4,837,469.84	3,924,104.07	-913,365.77
1112102076 BANCOMER 0104289730 ISAPEG / GASTO DE OPERACIÓN	-247.92		247.92
1112102077 BANCOMER 0105977495 Fortalecimiento a la atención	3,066,957.23	93,576.92	-2,973,380.31
1112102078 BANCOMER 0106483119 REG. Y VIGILANCIA 2016	653,508.25		-653,508.25
1112102079 BANCOMER 0108023727 PREV Y TRAT ADICCIONES 16	592,005.18	103.08	-591,902.10
1112102080 BANCOMER 0108815720 DISPERSORA NOMINA FASSA FED	100.00	1,100.00	1,000.00
1112102082 BANCOMER 0110376043 FAFEF - OBRA 2017 FEDERAL		3,000,000.00	3,000,000.00
1112103001 CTA. 80300175-8 BANORTE	-3,922,238.99	-4,222,085.34	-299,846.35
1112103002 BANCRECER BANORTE 0108749254 G-OP	-922,296.42	-802,392.79	119,903.63
1112103011 BANORTE 8574 TUMOR MALIGNO DE MAMA	9,640.75	9,640.81	0.06
1112103013 BANORTE 0607103797	-36,900.00	-36,900.00	
1112103022 BTE 65906260 FDO PROTECCION GTOS CATAST CASOS 2009	8,289,210.33	8,415,218.79	126,008.46
1112103025 BANORTE 0666347655 ISAPEG/REC.EST.CAP.MIL 2011	216,425.99	216,425.99	
1112103029 BANORTE 849866137 SMNG INTERVENCIONES 2012	50,423,707.68	51,190,368.88	766,661.20
1112103033 BTE 898159088 LA CALIDAD EN SERV SALUD 2013	171,615.95	202,773.45	31,157.50
1112103034 BTE 0209199907 FOROS 2013	169,610.33	8,296.77	-161,313.56
1112103035 BTE 0211675619 Seguro Popular 2014	26,628,783.55	26,148,789.29	-479,994.26
1112103044 BANORTE 00226047050 JURISDICCION III SEG POP 2014	-6,792.00	-6,792.00	
1112103056 BANORTE 00893171311 JURISDICCION VII SEG POP 2014	0.25	0.25	
1112103065 BANORTE 00223657935 HOSP C PURISIMA SEG POP 2014	-0.01	-0.01	
1112103071 BANORTE 072237002527148299 SEGURO PO 2014	18,306.84	18,306.84	
1112103072 BANORTE 00266131898 ISAPEG/AFASPE 2015	7,054,498.25	397,754.21	-6,656,744.04
1112103074 BANORTE 00289454701 PROSPERA 2015	3,492,096.24	2,090,263.37	-1,401,832.87
1112103078 BANORTE 419276661 NOMINA	1,163,275.71	522,776.98	-640,498.73
1112103079 BANORTE 00438875113 Seguro Médico Siglo XXI 2015	65,291,223.82	66,057,484.41	766,260.59
1112103080 BANORTE 00438875104 Gastos Catastróficos 2015 Fe	122,197,985.74	121,488,179.07	-709,806.67
1112103081 BANORTE 00469136377 Dispensora Nómina FASSA FEDERA	200.00	1,200.00	1,000.00
1112104004 CTA. 400047677-0 BITAL	667,417.56	2,147,721.47	1,480,303.91
1112104006 HSBC 021210040430489583	513,315.86	516,428.13	3,112.27
1112104007 HSBC 9664 PROCEDES	197,252.66	197,257.51	4.85
1112104009 HSBC 4041902420 ISAPEG/HSBC NÓMINA	-36,456.97	-36,456.97	
1112104010 HSBC 4055264444 OPORTUNIDADES 2013	5,224,878.40	5,291,710.00	66,831.60
1112104011 HSBC 4056135700 JURIS I OP 2013	123,000.00	123,000.00	
1112104021 HSBC 04058578378 PROSPERA 2016	62,106,415.97	50,499,685.08	-11,606,730.89
1112104022 HSBC 04058578386 GTOS DE OPERACION	1.00	1.00	
1112104023 HSBC 04058578758 NOMINA	84,432.06	77,418.81	-7,013.25
1112104024 HSBC 04059383620 Dispensadora Nómina FASSA-Federal	100.00	100.00	
1112105001 INVERLAT 484663 CANCER DE LA INFANCIA	1,087,551.79	1,089,289.83	1,738.04
1112105002 INVERLAT 3693 CANCER CERVICOUTERINO	-2,683,862.36	-2,682,955.89	906.47
1112105004 INVERLAT 1901637681 SMNG DEMANDA 2012	375,458.52	376,058.54	600.02



1112105006 INVERLAT 1901637819 GASTOS CATASTROFICOS 2013	47,796,388.93	48,178,527.33	382,138.40
1112105007 INVERLAT 01901657380 FASSA 2014	-3,230,013.60	-948,603.09	2,281,410.51
1112105011 INVERLAT 24800044202 HOSPITAL DOLORES FASSA 2014.	1.52		-1.52
1112105012 INVERLAT 02300845019 JURISDICCION V FASSA 2014	13,359.48	10,341.94	-3,017.54
1112105020 INVERLAT 02103710068 JURISDICCION III FASSA 2014	91,511.25	91,511.25	
1112105050 SCOTIABANK 01901679422 ISAPEG / FAFEF 2015 OBRA	7,816,061.09	5,720,883.24	-2,095,177.85
1112105051 SCOTIABANK 01901765469 GASTOS CATASTROFICOS 2016		221,604,953.66	221,604,953.66
1112106004 BAJIO 1247998020119 NOMINA	-2,389,299.79	-2,389,299.79	
1112106005 Bajio Estatal 030210199654502010	-3,682,504.44	-3,682,504.44	
1112106006 Bajio Federal 030210199659402018	295,846.75	295,846.75	
1112106007 BAJIO TEMPRESARIAL 1949791	223,927.64	223,927.64	
1112106008 BAJIO 964361 CRUZADA NACIONAL	616,565.37	616,580.79	15.42
1112106010 BAJIO AMBULANCIAS 2475333	25,374.29	0.16	-25,374.13
1112106011 BAJIO ISAPEG-SEGURO POPULAR 08 030210276255701010	3,891,470.45	3,885,634.98	-5,835.48
1112106016 BAJIO 1011 OPORTUNIDADES 2008	-13,521,438.52	-13,521,431.93	6.59
1112106027 BAJIO NG 3812583	4,015,766.16	4,015,338.20	-427.96
1112106028 BAJIO NUEVA GENERACIÓN 3583721	749,299.18	749,317.26	18.08
1112106029 BAJIO 3710027	5,636.74	5,636.74	
1112106032 BAJIO 3913860	76,702.23	76,704.15	1.92
1112106033 BAJIO 3913866	1,710,524.27	1,710,567.03	42.76
1112106034 BAJIO 3913902	321,921.65	321,929.69	8.04
1112106037 BAJIO 3914033	180,152.38	180,156.88	4.50
1112106039 BAJIO 3914116	12,590.94	12,591.14	0.20
1112106046 BAJIO 3914520	1,350,995.34	1,351,029.11	33.77
1112106049 BAJIO 3572880 SEGURO POPULAR 2009	5,247,656.87	5,256,517.65	8,860.78
1112106051 BAJIO 19220380101 H. ACAMBARO /SP	41,717.50	41,717.50	
1112106057 BAJIO 19216420101 JURIS III/SP	-457,271.25	-457,271.25	
1112106060 BAJIO 17412890201 JURIS VII/SP	-494,578.08	-494,578.08	
1112106061 BAJIO 18899220101 JURIS VI/SP	163,597.91	163,597.91	
1112106062 BAJIO 19141670101 JURIS V/SP	0.92		-0.92
1112106064 BAJIO 17415030201 H LEON/SP	-2,468,802.54	-2,468,802.54	
1112106067 BAJIO 17415290201 H PSIQUIATRICO/SP	-223,052.97	-223,052.97	
1112106077 BAJIO 3995230 PEF 2009	-728,934.13	351,968.65	1,080,902.78
1112106081 BAJIO 3577301 LABORATORIO FASSA	104,637.58	104,637.58	
1112106082 BAJIO 3577343 ISAPEG/H ACAMBARO FASSA	111,786.61	111,786.61	
1112106091 BAJIO 3577616 H PSIQUIATRICO FASSA	458,137.27	458,137.27	
1112106095 BAJIO 3577780 JURISD III FASSA	331,500.24	331,500.24	
1112106098 BAJIO 3577921 JURISD VII FASSA	-183,808.52	-183,808.52	
1112106102 BAJIO 4582888 SEG MED NVA GEN INTERV 09	32,200,733.42	32,190,407.69	-10,325.73
1112106103 BAJIO 4583068 SEG MED NVA GEN DEM 09	844,478.62	844,499.73	21.11
1112106105 BAJIO 4583365 PAD TUMOR MALIGN MAMA	1,152,794.42	1,152,823.25	28.83
1112106108 BAJIO 4583548 CANCER CERVICOUTERINO FPGC 2008	-3,522.75	-3,522.75	
1112106112 BAJIO 4585071 INSUF RENAL CRONICA UD	83,837.55	83,839.64	2.09
1112106113 BAJIO 4585097 CUIDADOS INTEN NEON	16,992,228.05	16,992,652.85	424.80
1112106114 BAJIO 4585113 EXA NAC DE ASPIRANTES	103,495.18	103,497.77	2.59
1112106115 BAJIO 4583423 PAD CUID INTEN	5,472.72	5,472.86	0.14
1112106116 BAJIO 3906526 OPORTUNIDADES 2009	64,149,360.91	64,149,381.14	20.23
1112106119 BAJIO 6587010 FASSA GASTOS DE OPERACION 2010	5,134,563.30	5,134,563.30	
1112106122 BAJIO 4287413 EQUIPAMIENTO HOSP. SAN FCO. DEL.RIN	397,070.85	397,080.78	9.93
1112106123 BAJIO 49575690101 SEGURO POPULAR 2010	4,660,950.61	5,221,263.14	560,312.53
1112106126 BAJIO 030210424160001013 Laboratorio/Rec Est	5,902.40	5,902.40	
1112106132 BAJIO 030210424648401012 H.Leon/Rec Est	734,652.22	734,652.22	
1112106135 BAJIO 030210424657501013 H.Psiquiatrica/Rec Est.	-140,338.26	-140,338.26	
1112106143 BAJIO 030210424678101010 Jurisdicción IV/Rec Est	22,451.34	22,451.53	0.19
1112106147 BAJIO 3577533 HOSPLEON/FASSA	505,361.27	505,361.27	
1112106150 BAJIO 5311840 H. SILAO REC ESTATAL		0.03	0.03
1112106151 BAJIO 2479293 JURISD.VII FASSA	29,278.18	29,278.18	
1112106156 BAJIO 5484340 CANCER DE CERVIX 2010	210,223.33	210,228.59	5.26
1112106159 BAJIO 5491170 VIOLENCIA FAMILIAR 2010	2,212.48	2,212.54	0.06
1112106160 BAJIO 5491188 VIGILANCIA EPIDEMIOLOGICA 2010	1,459,760.31	1,459,796.80	36.49
1112106164 BAJIO 5496773 DENGUE 2010	646,484.60	646,500.77	16.17
1112106165 BAJIO 5496930 ISAPEG TUBERCULOSIS 2010	67,659.47	67,661.16	1.69
1112106168 BAJIO 5497367 ISAPEG MORTALIDAD INF Y VACUN 2010	1,544,599.46	1,544,638.07	38.61
1112106169 BAJIO 5497508 ISAPEG SALUD MENTAL 2010	-88,065.04	55,820.99	143,886.03
1112106172 BAJIO 5260971 CARAVANAS DE SALUD 2010	525,323.79	525,336.92	13.13
1112106173 BAJIO 4254991 SECRETARÍA DE SALUD UNEME	-309,465.56	251,912.71	561,378.27

1112106174 BAJIO 5681655 SMNG DEMANDA	305,311.79	305,319.43	7.64
1112106185 BAJIO 6258099 PERSONAS CON DISCAPACIDAD	1,752,646.79	1,752,690.60	43.81
1112106186 BAJIO 5053491 OPORTU	47,581,206.79	47,581,433.11	226.32
1112106187 BAJIO 6501928 CARAVANAS DE LA SALUD 2011	423,683.21	423,693.52	10.31
1112106188 BAJIO 22801013 RECURSO ESTATAL 2011	-555,667.10	-555,665.73	1.37
1112106190 BAJIO 71501019 SEGURO POPULAR 2011	7,979,196.96	7,979,373.93	176.97
1112106196 BAJIO 6633671 PROT CONTRA RIESGOS SANITARIO 2011	435,274.97	435,285.86	10.89
1112106197 BAJIO 6786537 GASTOS CATASTROFICOS 2010 FPGC	5,223,880.50	5,146,583.24	-77,297.26
1112106199 BAJIO 6750699 AFASPE 2011	33,543.32	30,983.02	-2,560.30
1112106200 BAJIO 6755128 SMNG DEMANDA 2011	575,568.44	575,582.84	14.40
1112106201 BAJIO 6755391 SMNG INTERVENCIONES 2011	69,176,290.45	60,621,825.77	-8,554,464.68
1112106205 BAJIO 731955101 INGRESOS PROPIOS	966,860.16	11,396,866.51	10,430,006.35
1112106209 BAJIO 5253984 H. ACAMBARO/FONDO REV	-9,022.13	-9,022.13	
1112106212 BAJIO 5254602 JURISD. VIII/FONDO REV	35,698.00		-35,698.00
1112106214 BAJIO 5254677 JURISD. VII/FONDO REV	402,582.19	345,836.39	-56,745.80
1112106218 BAJIO 5254826 JURISD. III/FONDO REV	-39,503.32	-39,503.32	
1112106220 BAJIO 5254883 H. PSIQUIATRICO/FONDO REV	-1,044.00	-1,044.00	
1112106222 BAJIO 5254925 JURISD. V/FONDO REV	-28,255.72	-28,260.86	-5.14
1112106226 BAJIO 5255047 H. LEON/FONDO REV	-11,900.00	-11,900.00	
1112106228 BAJIO 5292859 JURISD. VI/FONDO REV	-6,748.34	-6,748.34	
1112106234 BAJIO 8407601011 FASSA 2012	-169,555.74	897,615.86	1,067,171.60
1112106236 BAJIO 70373930101 SEGURO POPULAR 2012	54,038,889.00	53,930,482.94	-108,406.06
1112106237 BAJIO OPORTUNIDADES 2011 CTA-5962246	-20,171,015.68	-20,170,873.54	142.14
1112106238 BAJIO 7628209 FAFEF 2012 OBRA	-42,431.18	202,256.01	244,687.19
1112106239 BAJIO 7628357 RECURSO ESTATAL 2012 OBRA	988,794.52	1,104,901.88	116,107.36
1112106242 BAJIO 7418601 GASTOS CATASTROFICOS 2011	10,136,728.00	10,136,981.42	253.42
1112106243 BAJIO 7651649 EMERGENCIAS OBSTETRICAS	2,788,163.59	2,788,212.62	49.03
1112106244 BAJIO 788104801 OTROS APOYOS FEDERALES 2012 OBRA	122,949.50	122,952.58	3.08
1112106246 BAJIO 7940257 CARAVANAS SALUD 2012	57,059.15	57,060.57	1.42
1112106247 BAJIO 8028888 FAFEF 2011	597,941.85	597,956.80	14.95
1112106250 BAJIO 8090839 COFEPRIS 2012	3,362,837.34	3,362,921.45	84.11
1112106251 BAJIO 724845301 OPORTUNIDADES 2012	408,910.06	408,919.73	9.67
1112106252 BAJIO 81744500101 GASTOS CATASTROFICOS 2012	6,581,865.44	6,581,590.03	-275.41
1112106258 BAJIO 2333128 SP 2007	19,041,690.73	19,041,697.11	6.38
1112106270 BAJIO 5174701 Granja de Rec	161,257.29	161,257.29	
1112106290 BAJIO 4222527 Cuotas Familiares	9,925,711.84	9,925,959.98	248.14
1112106307 BAJIO 2257517 Oportunidades	23,179,795.65	23,179,806.88	11.23
1112106308 BAJIO 5545942 Semana Binacional de Salud	197,906.31	197,911.25	4.94
1112106309 BAJIO 5283474 FOROSS	878.69	986.79	108.10
1112106321 BAJIO 030210864840401014 TRASPLANTE DE ORGANOS	220,638.30	220,648.23	9.93
1112106322 BAJIO 8792889 FASSA 2013	6,855,677.39	6,216,326.55	-639,350.84
1112106323 BAJIO 8728024 CONABIO	-435.62	114.42	550.04
1112106324 BAJIO 8956716 FAFEF 2013	71,803.96	71,515.06	-288.90
1112106328 BAJ 8865032 Hospital General Dolores Hidalgo	73.15	73.15	
1112106331 BAJ 8865453 Hospital General León	12,209.29	12,209.29	
1112106345 BAJ 8890147 Hospital Comunitario San Francisco de	3,000.00	3,000.00	
1112106346 BAJ 8890220 Hospital Comunitario de Purísima del R	0.17	0.17	
1112106351 BAJ 8890691 Hospital Comunitario Abasolo	-15,854.30	-5,808.70	10,045.60
1112106364 BAJ 8874836 Laboratorio Estatal de Salud Pública	1,532.74	1,532.74	
1112106368 BAJ 8887721 Jurisdicción Sanitaria I sede Guanaju	53,066.78	53,066.78	
1112106370 BAJ 8887838 Jurisdicción Sanitaria III sede Celay	21,602.12	21,602.12	
1112106372 BAJ 8888224 Jurisdicción Sanitaria V sede Salaman	21,031.80	21,031.82	0.02
1112106373 BAJ 8888406 Jurisdicción Sanitaria VI sede Irapua	21,463.59	21,463.59	
1112106374 BAJ 8889685 Jurisdicción VII sede León	-101,061.87	-101,061.87	
1112106379 BAJIO 9286485 COFEPRIS 2013	-23,622.47	-23,621.07	1.40
1112106380 BAJIO 9424375 PAGO DE IMPUESTOS	35,298,654.01	35,294,012.25	-4,641.76
1112106381 BAJIO 9643412 CARAVANAS 2013	20,152.10	20,152.60	0.50
1112106387 BAJIO 10557882 OPORTUNIDADES 2014	2,098,511.80	2,098,564.98	53.18
1112106388 BAJIO 10414993 REC EST 2014 GTOS OPERACION	3,849,348.45	7,526,181.44	3,676,832.99
1112106389 BAJIO 10415263 REC EST 2014 CAPITULO MIL	-2,588,880.22	-2,588,867.37	12.85
1112106392 BAJIO 10667574 FAFEF 2014	132,756.66	132,759.97	3.31
1112106393 BAJIO 10595718 JURISDICCION VII OPORTUNIDADES 201	600.00	600.00	
1112106394 BAJIO 111232766 SEGURO POPULAR 2013	-9,221,484.25	11,875,985.20	21,097,469.45
1112106395 BAJIO 11267929 ISAPEG / FISE 2014	155,397.06	155,384.72	-12.34
1112106399 BAJIO 11286796 AFASPE 2014	61,779.88	61,781.42	1.54
1112106401 HSAPEG 113919010101 MATERNO INF IRAPUATO FOND REV	25,353.87	25,353.87	



1112106403 BAJIO 116179580101 HOSPITAL MATERNO CELAYA ESTATAL		24,276.71	24,276.71
1112106406 BAJIO 121152260101 ISAPEG / INGRESOS PROPIOS	7,333,744.03	5,624,109.92	-1,709,634.11
1112106407 BAJIO 0107536300101 COGUSIDA 2014	-464.00	-464.00	
1112106410 BAJIO 90000192507 JURISDICCION V OPORTUNIDADES	42,002.00	42,002.00	
1112106411 BAJIO 12453338 ISAPEG / FASSA 2015	60,145,804.89	19,981,982.90	-40,163,821.99
1112106412 BAJIO 123780220101 12378022 ISAPEG/FONREGION 2014	11,916.63	11,934.62	17.99
1112106414 BAJIO 12014288 ISAPEG / CONV.HOSP.PURISIMA DEL RI	81,366.17	81,430.89	64.72
1112106415 BAJIO 0125200940101REPSS SEGURO POPULAR 2015	26,473,885.81	33,801,685.01	7,327,799.20
1112106432 BAJIO 13036660 HC MANUEL DOBLADO SEGURO POPULAR 20	3,121.00	3,121.00	
1112106435 BAJIO 13047261 HOSPITAL COMUNITARIO ROMITA SEGURO	-0.83		0.83
1112106437 BAJIO 13049606 HOSPITAL COMUNITARIO SAN FELIPE SEG	34,446.24	34,446.24	
1112106445 BAJIO 13036827 HG ACAMBARO SEGURO POPULAR 2015	9,175.19	9,175.19	
1112106446 BAJIO 13040233 HG CELAYA SEGURO POPULAR 2015	-2,586.09	-2,586.09	
1112106457 BAJIO 13052188 HOSPITAL GENERAL SILAO SEGURO POPUL	6,480.82	6,480.82	
1112106460 BAJIO 13028956 HOSPITAL MATERNO INFANTIL DE IRAPUA	6,789.52	6,789.52	
1112106465 BAJIO 13036983 JURISDICCION SANITARIA IV SEGURO	3,314.00	3,314.00	
1112106466 BAJIO 13042858 JURISDICCION SANITARIA V SEGURO PO	2,836.64	2,836.64	
1112106467 BAJIO 13028964 JURISDICCION SANITARIA VI IRAPUATO	10,261.67	10,261.67	
1112106476 BAJIO 12904595 JURISDICCION V FASSA 2015	1.42	2.35	0.93
1112106479 BAJIO 01267821101 HOSP. GRAL. LEÓN REC. FASSA 2015		0.05	0.05
1112106485 BAJIO 12863098 ISAPEG JURISDICCION SANITARIA	29.00	29.00	
1112106489 BAJIO 13510151 FASSA 2015	997.00	997.00	
1112106492 BAJIO 147785910101 FASSA 2016	288,979,591.70	132,430,163.49	-156,549,428.21
1112106495 BAJIO 1532455 GTO OPER. SEGURO POPULAR	-28,803,800.73	-4,502,750.13	24,301,050.60
1112106496 BAJIO 15324429 NOMINA SEG POPULAR	77,836,814.40	34,824,403.93	-43,012,410.47
1112106497 BAJIO 153977300101 NOMINA	303,968.17	289,424.00	-14,544.17
1112106498 BAJIO 0059031410101 NOMINA	25,179.30	15,495.27	-9,684.03
1112106499 BAJIO 15672298 SEGURO POPULAR 2016 REVOLVENTE	14,463,249.38	1,920,817.93	-12,542,431.45
1112106500 BAJIO 15672413 SEGURO POPULAR 2015 PROVEEDORES	32,306,789.26		-32,306,789.26
1112106501 BAJIO 1536358 GASTOS CATASTROFICOS	-75,000.00	-75,000.00	
1112106502 BAJIO 15985682 Gastos de Operación Despacho 2016	26,888.68	45,729.21	18,840.53
1112106507 BAJIO 171853980101 Dispensadora Nómina FASSA-Feder	5,600.00	5,600.00	
1112106509 BAJIO 176492450101 FASSA 2017 FEDERAL		291,204,370.59	291,204,370.59
1112106510 BAJIO 176499710101 SEGURO POPULAR 2017		402,020,208.20	402,020,208.20
1112106512 BAJIO 179168180101 GTO OP. TELEFONIA CELULAR		856.00	856.00
1112107004 SANTADER SERFIN 65500709201	174,185,153.16	174,185,153.16	
1112107011 SERFIN JS III CELAYA 65501316825	-457,298.56	-457,298.56	
1112107034 SANTANDER SERFIN 65-50315107-7 REC. ESTATAL 2012	10,869,806.02	9,289,079.37	-1,580,726.65
1112107035 SANTANDER SERFIN 5031510949 REC EST 2012 CAP 1000	-5,283,816.52	-5,283,783.61	32.91
1112107037 SANTANDER SERFIN 65503562340 SEGURO POPULAR 2013	9,380,886.01		-9,380,886.01
1112107043 SANT 65503667146 H LEON SEG POP 13	0.82	0.82	
1112107054 SANT 65503667359 H SAN FCO SEG POP 13	8,381.00	8,381.00	
1112107055 SANT 65503667393 H PURISIMA SEG POP 13	22,103.00	22,103.00	
1112107075 SANT 65503667604 JURIS I SEG POP 13	1,499.00	1,499.00	
1112107077 SANT 65503667635 JURIS III SEG POP 13	-29,885.46	-29,885.46	
1112107078 SANT 65503667652 JURIS V SEG POP 13	-33,698.48	-33,698.48	
1112107079 SANT 65503667683 JURIS VI SEG POP 13	11,679.50	11,304.80	-374.70
1112107091 SANT 65504203176 SEGURO MEDICO SIGLO XXI 2014	976,807.01	977,797.53	990.52
1112107093 SANTANDER 18000021522 Seguro Medico Siglo XXI Inte	72,234,686.34	72,290,511.21	55,824.87
1112107095 SANTANDER 18000024819 ISAPEG/REC. EST. GTOS DE OP.	3,920,460.72	7,482,645.29	3,562,184.57
1112107096 SANTANDER 18000024776 ISAPEG/RECURSO ESTATAL CAP 1	1,231,793.23	1,232,457.99	664.76
1112107098 SANTANDER 18000023341 ISAPEG / SINISTROS 2015	1,412,010.80	1,412,432.65	421.85
1112107099 SANTANDER 18000027360 REC.ESTATAL DE OBRA 2015	600.70	0.79	-599.91
1112107100 SANTANDER 1180000295430 FESAC 2015	47,214,189.97	47,214,189.97	
1112107105 SANT 18000038240 SANTANDER NÓMINA	3,930,472.23	1,274,440.12	-2,656,032.11
1112107106 SANT 180000385133 FORT. ATENCION MED. 2016	3,491,797.11	191,028.29	-3,300,768.82
1112107107 SANT 18000039598 ISAPEG / COFEPRIS 2016.	4,897,059.71	26,518.99	-4,870,540.72
1112107108 SANT 18000040274 Calidad Atención Médica 2016	740,184.99	773.98	-739,411.01
1112107109 SANT 18000040806 ENARM 2016	24,263.02		-24,263.02
1112107120 SANT 18000050219 AFASPE 2017-Federal		30,538,983.10	30,538,983.10
1112108001 BANREGIO 177983290016 AFASPE 2016	11,143,352.69	61,474.01	-11,081,878.68
1112190011 INTERACCIONES 300222925 SMNG INTERVECCIONES 2013	65,048,888.73	66,093,433.83	1,044,545.10
1112190012 INTERACCIONES 300068721 SMNG DEMANDA 2013	288,205.05	292,832.88	4,627.83
1112190014 INTERACCIONES 300137553 APOYO P FORT LA CAL SERV	5,470,638.88	16,720.55	-5,453,918.33
1112190015 INTERACCIONES 300128627 GASTOS CATASTRÓFICOS 2014	104,782,690.95	106,487,810.67	1,705,119.72
1112190019 INTERACCIONES 003001717512 ESTATAL 2016	31,278,313.42	-7,596,616.85	-38,874,930.27

*CR*

*1/2 P*

*4*

1112190020 INTERACCIONES 300172006 REC. EST. GTO. OPERACION	100,096,953.85	7,816,817.16	-92,280,136.69
1112190022 INTERACCIONES 300190438 FAIS 2015	474,325.07	131,118.05	-343,207.02
1112190024 INTERACCIONES 300191167 Recurso Estatal 2017 CAP 1		14,665,192.22	14,665,192.22
1112190025 INTERACCIONES 300191175 Rec Est Gasto 2017		30,500,687.01	30,500,687.01
<b>1112 Bancos/Tesorería</b>	<b>2,189,347,263.08</b>	<b>2,793,961,765.35</b>	<b>604,614,502.27</b>
	<b>2,189,380,603.08</b>	<b>2,793,975,105.35</b>	<b>604,614,502.27</b>

EFE-02 ADQ. BIENES MUEBLES E INMUEBLES	FLUJO	% SUB
1236 Construcciones en Proceso en Bienes	87,027,583.64	
<b>INMUEBLES</b>	<b>87,027,583.64</b>	
1241 Mobiliario y Equipo de Administraci	-8,762,855.43	
1242 Mobiliario y Equipo Educacional y R	-509,619.96	
1243 Equipo e Instrumental Médico y de L	8,516,364.15	
1246 Maquinaria, Otros Equipos y Herrami	-491,052.37	
1247 Colecciones, Obras de Arte y Objeto	-3,204.00	
<b>MUEBLES</b>	<b>-1,250,367.61</b>	
	<b>85,777,216.03</b>	

IV) CONCILIACIÓN DE LOS INGRESOS PRESUPUESTARIOS Y CONTABLES, ASI COMO ENTRE LOS EGRESOS PRESUPUESTARIOS Y LOS GASTOS

Conciliación entre los Ingresos Presupuestarios y Contables Correspondiente del 1 de enero al 31 de Marzo de 2017 (Cifras en pesos)		
<b>1. Ingresos Presupuestarios</b>		<b>3,028,952,866.40</b>
<b>2. Más ingresos contables no presupuestarios</b>		
Incremento por variación de inventarios	-	
Disminución del exceso de estimaciones por pérdida o deterioro u obsolescencia	-	
Disminución del exceso de provisiones	-	
Otros ingresos y beneficios varios	-	
Otros ingresos contables no presupuestarios	-	
<b>3. Menos ingresos presupuestarios no contables</b>		<b>783,110,337.45</b>
Productos de capital	-	
Aprovechamientos capital	-	
Ingresos derivados de financiamientos	-	
Otros Ingresos presupuestarios no contables		
BIENES MUEBLES E INMUEBLES	783,110,337.45	
OBRA PÚBLICA	1,104,969.04	
FISE OBRA PÚBLICA	365,829,251.93	
FAFEF OBRA PÚBLICA	800,573.95	
CONVENIO BIENES MUEBLES E INMUEBLES	18,582,672.43	
CONVENIO OBRA PÚBLICA	3,107,722.65	
BIENES MUEBLES E INMUEBLES EJER ANTERIOR	65,726,076.73	
APLICACIÓN DE REMANENTE PROPIO	-	
APLICACIÓN DE REMANENTE FEDERAL	32,264,525.14	
APLICACIÓN DE REMANENTE INSTÉRINSTITUCIONAL	154,849,000.36	
OTROS INGRESOS PRESUPUESTALES NO CONTABLES	2,888,309.18	
	137,957,236.04	
<b>4. Ingresos Contables (4 = 1 + 2 - 3)</b>		<b>2,245,842,530.95</b>



**Conciliación entre los Egresos Presupuestarios y los Gastos Contables**  
**Correspondiente del 1 de enero al 31 de Marzo de 2017**  
**(Cifras en pesos)**

<b>1. Total de egresos (presupuestarios)</b>		<b>1,568,581,198.68</b>
<b>2. Menos egresos presupuestarios no contables</b>		<b>95,583,488.44</b>
Mobiliario y equipo de administración	-	
Mobiliario y equipo educacional y recreativo	-	
Equipo e instrumental médico y de laboratorio	8,555,904.80	
Vehículos y equipo de transporte	-	
Equipo de defensa y seguridad	-	
Maquinaria, otros equipos y herramientas	-	
Activos biológicos	-	
Bienes inmuebles	-	
Activos intangibles	-	
Obra pública en bienes propios	87,027,583.64	
Acciones y participaciones de capital	-	
Compra de títulos y valores	-	
Inversiones en fideicomisos, mandatos y otros análogos	-	
Provisiones para contingencias y otras erogaciones especiales	-	
Amortización de la deuda pública	-	
Adeudos de ejercicios fiscales anteriores (ADEFAS)	-	
Otros Egresos Presupuestales No Contables	-	
<b>3. Más Gasto Contables No Presupuestales</b>		<b>47,906,772.59</b>
Estimaciones, depreciaciones, deterioros, obsolescencia y amortizaciones	-	
Provisiones	-	
Disminución de inventarios	33,183,552.02	
Aumento por insuficiencia de estimaciones por pérdida o deterioro u obsolescencia	-	
Aumento por insuficiencia de provisiones	-	
Otros Gastos	107.35	
Otros Gastos Contables No Presupuestales	14,723,113.22	
<b>4. Total de Gasto Contable (4 = 1 - 2 + 3)</b>		<b>1,520,904,482.73</b>

*Handwritten signature or initials in blue ink.*

*Handwritten numbers '1/1' and '4' in blue ink.*

NOTAS DE MEMORIA

NOTAS DE MEMORIA.	SALDO INICIAL	SALDO FINAL	FLUJO
NO APLICA			
	0	0	0

Bajo protesta de decir verdad declaramos que los Estados Financieros y sus Notas son razonablemente correctos y responsabilidad del emisor




---

LIC. FERNANDO REYNOSO MARQUEZ  
 COORDINADOR GENERAL DE ADMINISTRACIÓN Y FINANZAS  
 EN AUSENCIA DEL DIRECTOR GENERAL DEL ISAPEG CON FUNDAMENTO EN LO DISPUESTO EN EL ART 62 DEL  
 REGLAMENTO INTERIOR DEL ISAPEG




---

C.P. CRISTINA VARGAS PARAMO  
 DIRECTORA GENERAL DE ADMINISTRACIÓN



## Información Presupuestaria

CUENTA PÚBLICA  
GUANAJUATO 2017

**ESTADO ANALÍTICO DE INGRESOS**  
**POR FUENTE DE FINANCIAMIENTO Y FUENTE DE FINANCIAMIENTO/RUBRO**  
 Del 1 de Enero al 31 de Marzo de 2017

Ente Público: **INSTITUTO DE SALUD PÚBLICA DEL ESTADO DE GUANAJUATO**

Rubro de Ingresos	Ingreso					Diferencia
	Estimado	Ampliaciones y Reducciones	Modificado	Devengado	Recaudado	
	(1)	(2)	(3= 1 + 2)	(4)	(5)	
Impuestos	-	-	-	-	-	-
Cuotas y Aportaciones de Seguridad Social	-	-	-	-	-	-
Contribuciones de Mejoras	-	-	-	-	-	-
Derechos	-	-	-	-	-	-
Productos	2,728,082.00	7,694,016.53	10,422,098.53	9,327,924.53	9,327,924.53	6,599,842.53
Corriente	2,728,082.00	7,694,016.53	10,422,098.53	9,327,924.53	9,327,924.53	6,599,842.53
Capital	-	-	-	-	-	-
Aprovechamientos	-	328,307,923.13	328,307,923.13	328,307,923.13	328,307,923.13	328,307,923.13
Corriente	-	328,307,923.13	328,307,923.13	328,307,923.13	328,307,923.13	328,307,923.13
Capital	-	-	-	-	-	-
No Comprendidos en las fracciones de la Ley de Ingresos ejercicios fiscales anteriores pendiente de liquidación o pago	-	-	-	-	-	-
Ingresos por Ventas de Bienes y Servicios	-	-	-	-	-	-
Participaciones y Aportaciones	3,249,580,568.00	4,468,037,037.46	7,717,617,605.46	1,535,485,395.01	1,535,485,395.01	-1,714,095,172.99
Transferencias, Asignaciones, Subsidios y Otras Ayudas	2,680,589,710.68	329,513,352.81	3,010,103,063.49	1,155,831,625.73	1,155,831,625.73	-1,524,758,084.95
Ingresos Derivados de Financiamientos	-	-	-	-	-	-
<b>Total</b>	<b>5,932,898,360.68</b>	<b>5,133,552,329.93</b>	<b>11,066,450,690.61</b>	<b>3,028,952,868.40</b>	<b>3,028,952,868.40</b>	
				<b>Ingresos excedentes<sup>1</sup></b>		

Estado Analítico de Ingresos Por Fuente de Financiamiento	Ingreso					Diferencia
	Estimado	Ampliaciones y Reducciones	Modificado	Devengado	Recaudado	
	(1)	(2)	(3= 1 + 2)	(4)	(5)	
<b>INGRESOS PROPIOS</b>	<b>2,728,082.00</b>	<b>32,402,271.64</b>	<b>35,130,353.64</b>	<b>34,181,191.87</b>	<b>34,181,191.87</b>	<b>31,453,109.87</b>
PRODUCTOS	2,728,082.00	120,230.73	2,848,312.73	1,899,150.96	1,899,150.96	828,931.04
APROVECHAMIENTOS	-	32,282,040.91	32,282,040.91	32,282,040.91	32,282,040.91	32,282,040.91
ING. POR VENTAS DE BIENES Y SERV	-	-	-	-	-	-
<b>RECURSOS FEDERALES</b>	<b>3,249,580,568.00</b>	<b>4,757,850,813.20</b>	<b>8,007,431,381.20</b>	<b>1,825,154,158.52</b>	<b>1,825,154,158.52</b>	<b>-1,424,426,409.48</b>
PRODUCTOS	-	7,573,785.80	7,573,785.80	7,428,773.57	7,428,773.57	7,428,773.57
APROVECHAMIENTOS	-	282,239,989.94	282,239,989.94	282,239,989.94	282,239,989.94	282,239,989.94
PARTICIPACIONES Y APORTACIONES	3,249,580,568.00	4,468,037,037.46	7,717,617,605.46	1,535,485,395.01	1,535,485,395.01	-1,714,095,172.99
<b>RECURSOS ESTATALES</b>	<b>2,680,589,710.68</b>	<b>329,513,352.81</b>	<b>3,010,103,063.49</b>	<b>1,155,831,625.73</b>	<b>1,155,831,625.73</b>	<b>-1,524,758,084.95</b>
TRANS., ASIGNACIONES, SUBSIDIOS Y	2,680,589,710.68	329,513,352.81	3,010,103,063.49	1,155,831,625.73	1,155,831,625.73	-1,524,758,084.95
<b>OTROS RECURSOS</b>	<b>-</b>	<b>3,219,645.82</b>	<b>3,219,645.82</b>	<b>3,219,645.82</b>	<b>3,219,645.82</b>	<b>3,219,645.82</b>
APROVECHAMIENTOS	-	3,219,645.82	3,219,645.82	3,219,645.82	3,219,645.82	3,219,645.82
<b>FALTAN DE CLASIFICAR</b>	<b>-</b>	<b>10,566,246.46</b>	<b>10,566,246.46</b>	<b>10,566,246.46</b>	<b>10,566,246.46</b>	<b>10,566,246.46</b>
APROVECHAMIENTOS	-	10,566,246.46	10,566,246.46	10,566,246.46	10,566,246.46	10,566,246.46
<b>Total</b>	<b>5,932,898,360.68</b>	<b>5,133,552,329.93</b>	<b>11,066,450,690.61</b>	<b>3,028,952,868.40</b>	<b>3,028,952,868.40</b>	
				<b>Ingresos excedentes<sup>1</sup></b>		

Bajo protesta de decir verdad declaramos que los Estados Financieros y sus Notas son razonablemente correctos y responsabilidad del emisor

<sup>1</sup> Los ingresos excedentes se presentan para efectos de cumplimiento de la Ley General de Contabilidad Gubernamental y el importe reflejado debe ser siempre mayor a cero

  
 LIC. FERNANDO REYNOSO MARTÍNEZ  
 COORDINADOR GENERAL DE ADMINISTRACIÓN Y FINANZAS

EN AUSENCIA DEL DIRECTOR GENERAL DEL ISAPEG CON FUNDAMENTO EN LO DISPUESTO EN EL ART. 82 DEL REGLAMENTO INTERIOR DEL ISAPEG

  
 C.P. CRISTINA VARGAS PÁRAMO  
 DIRECTORA GENERAL DE ADMINISTRACIÓN



ESTADO ANALÍTICO DEL EJERCICIO DEL PRESUPUESTO DE EGRESOS

CLASIFICACIÓN ADMINISTRATIVA

Del 1 de Enero al 31 de Marzo de 2017

Ente Público: INSTITUTO DE SALUD PÚBLICA DEL ESTADO DE GUANAJUATO

Concepto	Egresos							Subejercicio
	Aprobado	Ampliaciones/ (Reducciones)	Modificado	Comprometido	Devengado	Ejercido	Pagado	
	1	2	3 = (1 + 2)	4	5	6	7	
Ins. Púb. Seq. Soc.	5,932,898,360.68	5,133,552,329.93	11,066,450,690.61	4,398,174,306.92	1,568,581,198.58	1,568,581,198.58	1,557,556,624.69	9,497,869,492.03
	-	-	-	-	-	-	-	-
	-	-	-	-	-	-	-	-
	-	-	-	-	-	-	-	-
	-	-	-	-	-	-	-	-
	-	-	-	-	-	-	-	-
	-	-	-	-	-	-	-	-
<b>Total del Gasto</b>	<b>5,932,898,360.68</b>	<b>5,133,552,329.93</b>	<b>11,066,450,690.61</b>	<b>4,398,174,306.92</b>	<b>1,568,581,198.58</b>	<b>1,568,581,198.58</b>	<b>1,557,556,624.69</b>	<b>9,497,869,492.03</b>

Bajo protesta de decir verdad declaramos que los Estados Financieros y sus Notas son razonablemente correctos y responsabilidad del emisor



LIC. FERNANDO REYNOSO MARTÍNEZ  
COORDINADOR GENERAL DE ADMINISTRACIÓN Y FINANZAS

EN AUSENCIA DEL DIRECTOR GENERAL DEL ISAPEG CON FUNDAMENTO EN LO DISPUESTO EN EL ART 82 DEL  
REGLAMENTO INTERIOR DEL ISAPEG



C.P. CRISTINA VARGAS PARAMO  
DIRECTORA GENERAL DE ADMINISTRACIÓN

**ESTADO ANALÍTICO DEL EJERCICIO DEL PRESUPUESTO DE EGRESOS  
CLASIFICACIÓN POR OBJETO DEL GASTO (CAPÍTULO Y CONCEPTO)  
Del 1 de Enero al 31 de Marzo de 2017**

Ente Público: **INSTITUTO DE SALUD PÚBLICA DEL ESTADO DE GUANAJUATO**

Concepto	Egresos								Subejercicio
	Aprobado	Amplicaciones/ (Reducciones)	Modificado	Comprometido	Devengado	Ejercido	Pagado		
	1	2	3 = (1 + 2)	4	5	6	7	8 = (3 - 5)	
<b>Servicios Personales</b>	<b>3,935,222,477.00</b>	<b>1,934,517,620.80</b>	<b>5,869,740,097.80</b>	<b>1,284,497,131.11</b>	<b>1,225,624,660.57</b>	<b>1,225,624,660.57</b>	<b>1,225,624,660.57</b>	<b>4,644,115,437.23</b>	
Remuneraciones Al Personal De Carácter Permanente	1,118,592,678.00	520,791,908.58	1,639,384,586.58	413,155,373.86	387,294,862.00	387,294,862.00	387,294,862.00	1,252,089,724.58	
Remuneraciones Al Personal De Carácter Transitorio	485,732,295.00	682,647,710.08	1,168,380,005.08	287,707,473.25	287,707,473.25	287,707,473.25	287,707,473.25	880,672,531.83	
Remuneraciones Adicionales Y Especiales	1,459,731,457.00	680,780,429.18	2,140,511,886.18	430,201,190.49	403,897,562.89	403,897,562.89	403,897,562.89	1,736,614,323.29	
Seguridad Social	415,291,401.00	-	415,291,401.00	88,633,700.21	85,573,961.06	85,573,961.06	85,573,961.06	329,717,439.94	
Otras Prestaciones Sociales Y Económicas	315,556,934.00	36,117,686.96	351,674,620.96	59,821,682.19	56,235,845.92	56,235,845.92	56,235,845.92	295,438,775.04	
Previsiones	-	14,179,886.00	14,179,886.00	-	-	-	-	14,179,886.00	
Pago De Estímulos A Servidores Públicos	140,317,712.00	-	140,317,712.00	4,977,711.11	4,914,955.45	4,914,955.45	4,914,955.45	135,402,756.55	
<b>Materiales y Suministros</b>	<b>856,343,374.17</b>	<b>1,674,755,313.07</b>	<b>2,531,098,687.24</b>	<b>1,537,682,421.46</b>	<b>102,619,202.02</b>	<b>102,619,202.02</b>	<b>99,671,106.26</b>	<b>2,428,479,485.22</b>	
Materiales De Administración, Emisión De Documento	33,362,300.00	21,604,725.99	54,967,025.99	4,910,957.33	870,621.13	870,621.13	870,621.13	54,096,404.86	
Alimentos Y Utensilios	53,331,686.00	39,470,195.02	92,801,881.02	45,099,903.73	7,897,983.67	7,897,983.67	7,867,927.02	84,903,897.35	
Materias Primas Y Materiales De Producción Y Comer	55,000.00	-	55,000.00	-	-	-	-	55,000.00	
Materiales Y Artículos De Construcción Y Reparació	10,387,701.00	5,521,531.08	15,909,232.08	1,466,080.03	334,492.59	334,492.59	334,492.59	15,574,739.49	
Productos Químicos, Farmacéuticos Y De Laboratorio	671,015,558.17	1,552,006,546.31	2,223,022,104.48	1,429,799,144.90	83,891,791.24	83,891,791.24	80,973,752.13	2,139,130,313.24	
Combustibles, Lubricantes Y Aditivos	59,546,920.00	10,066,641.85	69,613,561.85	54,374,323.37	9,373,045.72	9,373,045.72	9,373,045.72	60,240,516.13	
Vesturio, Blancos Y Prendas E Protección Y Articul	16,384,832.00	41,180,217.94	57,565,049.94	874,890.49	644.99	644.99	644.99	57,564,404.95	
Herramientas, Refacciones Y Accesorios Menores	12,259,377.00	4,905,454.88	17,164,831.88	1,157,121.61	250,622.68	250,622.68	250,622.68	16,914,209.20	
<b>Servicios Generales</b>	<b>696,454,946.37</b>	<b>948,575,686.69</b>	<b>1,645,030,633.06</b>	<b>956,457,414.12</b>	<b>144,753,847.55</b>	<b>144,753,847.55</b>	<b>136,677,369.42</b>	<b>1,500,276,785.51</b>	
Servicios Básicos	98,476,125.00	21,020,282.22	119,496,407.22	26,171,824.30	2,587,829.80	2,587,829.80	2,587,829.80	116,908,577.42	
Servicios De Arrendamiento	26,748,870.00	10,895,930.96	37,644,800.96	20,755,931.72	593,571.22	593,571.22	593,571.22	37,051,229.74	
Servicios, Profesionales, Científicos, Técnicos Y	159,785,864.80	367,856,891.20	527,642,756.00	227,375,331.68	21,657,431.91	21,657,431.91	21,657,431.91	505,985,324.09	
Servicios Financieros, Bancarios Y Comerciales	126,502,797.00	266,978,491.70	393,481,288.70	372,876,791.70	13,345,882.94	13,345,882.94	5,383,859.29	380,135,405.76	
Servicios De Instalación, Reparación, Mantenimient	102,163,830.00	281,315,254.76	383,479,084.76	270,229,926.07	78,882,956.58	78,882,956.58	78,882,956.58	304,596,128.18	
Servicios De Comunicación Social Y Publicidad	17,226,301.15	6,597,168.88	23,823,470.03	2,886,401.04	266,770.68	266,770.68	266,770.68	23,556,699.35	
Servicios De Traslado Y Viáticos	15,503,003.00	6,981,704.88	8,521,298.12	1,680,030.78	580,848.81	580,848.81	557,798.33	7,940,449.31	
Servicios Oficiales	37,674,669.42	788,181.61	38,462,851.03	1,357,172.90	1,012,610.06	1,012,610.06	921,206.06	37,450,240.97	
Otros Servicios Generales	112,373,486.00	105,190.24	112,478,676.24	33,124,003.93	25,825,945.55	25,825,945.55	25,825,945.55	86,652,730.69	
<b>Transferencias, Asignaciones, Subsidios y Otras Ayudas</b>	<b>9,476,881.00</b>	<b>2,521,000.00</b>	<b>6,955,881.00</b>	<b>-</b>	<b>-</b>	<b>-</b>	<b>-</b>	<b>6,955,881.00</b>	
Transferencias Al Resto Del Sector Público	-	-	-	-	-	-	-	-	
Subsidios Y Subvenciones	6,540,481.00	33,000.00	6,573,481.00	-	-	-	-	6,573,481.00	
Ayudas Sociales	2,936,400.00	2,554,000.00	382,400.00	-	-	-	-	382,400.00	
<b>Bienes Muebles, Inmuebles e Intangibles</b>	<b>69,853,691.34</b>	<b>93,223,440.56</b>	<b>163,077,131.90</b>	<b>65,972,147.17</b>	<b>8,555,904.80</b>	<b>8,555,904.80</b>	<b>8,555,904.80</b>	<b>154,521,227.10</b>	
Mobiliario Y Equipo De Administración	14,447,824.00	7,206,308.94	21,654,132.94	2,869,203.89	-	-	-	21,654,132.94	
Mobiliario Y Equipo Educativo Y Recreativo	248,140.00	428,307.04	676,447.04	100,000.00	-	-	-	676,447.04	
Equipo E Instrumental Médico Y De Laboratorio	29,403,716.34	85,421,576.52	114,825,292.86	62,564,239.28	8,555,904.80	8,555,904.80	8,555,904.80	106,269,388.06	
Vehículos Y Equipo De Transporte	23,970,516.00	250,516.00	23,720,000.00	-	-	-	-	23,720,000.00	
Equipo De Defensa Y Seguridad	-	-	-	-	-	-	-	-	
Maquinaria, Otros Equipos Y Herramientas	1,783,495.00	417,764.06	2,201,259.06	438,704.00	-	-	-	2,201,259.06	
Activos Intangibles	-	-	-	-	-	-	-	-	
<b>Inversión Pública</b>	<b>335,546,990.80</b>	<b>510,474,845.31</b>	<b>846,021,836.11</b>	<b>553,565,193.06</b>	<b>87,027,583.64</b>	<b>87,027,583.64</b>	<b>87,027,583.64</b>	<b>758,994,252.47</b>	
Obra Pública En Bienes Propios	335,546,990.80	510,474,845.31	846,021,836.11	553,565,193.06	87,027,583.64	87,027,583.64	87,027,583.64	758,994,252.47	
<b>Inversiones Financieras y Otras Provisiones</b>	<b>30,000,000.00</b>	<b>25,473,576.50</b>	<b>4,526,423.50</b>	<b>-</b>	<b>-</b>	<b>-</b>	<b>-</b>	<b>4,526,423.50</b>	
Provisiones Para Contingencias Y Otras Erogaciones	30,000,000.00	25,473,576.50	4,526,423.50	-	-	-	-	4,526,423.50	
<b>Total del Gasto</b>	<b>5,932,898,360.68</b>	<b>5,133,552,329.93</b>	<b>11,066,450,690.61</b>	<b>4,398,174,306.92</b>	<b>1,568,581,198.58</b>	<b>1,568,581,198.58</b>	<b>1,557,556,624.69</b>	<b>9,497,869,492.03</b>	

Bajo protesta de decir verdad, declaramos que los Estados Financieros y sus Notas son razonablemente correctos y responsabilidad del emisor

  
LIC. FERNANDO REYNOSO MARQUEZ  
COORDINADOR GENERAL DE ADMINISTRACIÓN Y FINANZAS  
EN AUSENCIA DEL DIRECTOR GENERAL DEL ISAPEG CON FUNDAMENTO EN LO DISPUESTO EN EL ART. 82 DEL  
REGLAMENTO INTERIOR DEL ISAPEG

  
C.P. CRISTINA VARGAS PAFAMO  
DIRECTORA GENERAL DE ADMINISTRACIÓN



## ESTADO ANALÍTICO DEL EJERCICIO DEL PRESUPUESTO DE EGRESOS

## CLASIFICACIÓN ECONÓMICA (POR TIPO DE GASTO)

Del 1 de Enero al 31 de Marzo de 2017

Ente Público: INSTITUTO DE SALUD PÚBLICA DEL ESTADO DE GUANAJUATO

Concepto	Egresos							Subejercicio
	Aprobado	Ampliaciones/ (Reducciones)	Modificado	Comprometido	Devengado	Ejercido	Pagado	
	1	2	3 = (1 + 2)	4	5	6	7	
Gasto Corriente	5,497,497,678.54	4,555,327,620.56	10,052,825,299.10	3,778,636,966.69	1,472,997,710.14	1,472,997,710.14	1,461,973,136.25	8,579,827,588.96
Gasto de Capital	405,400,682.14	603,698,285.87	1,009,098,968.01	619,537,340.23	95,583,488.44	95,583,488.44	95,583,488.44	913,515,479.57
Amortización de la Deuda y Disminución de Pasivos	30,000,000.00	- 25,473,576.50	4,526,423.50	-	-	-	-	4,526,423.50
<b>Total del Gasto</b>	<b>5,932,898,360.68</b>	<b>5,133,552,329.93</b>	<b>11,066,450,690.61</b>	<b>4,398,174,306.92</b>	<b>1,568,581,198.58</b>	<b>1,568,581,198.58</b>	<b>1,557,556,624.69</b>	<b>9,497,869,492.03</b>

Bajo protesta de decir verdad declaramos que los Estados Financieros y sus Notas son razonablemente correctos y responsabilidad del emisor



LIC. FERNANDO REYNOSO MARQUEZ  
COORDINADOR GENERAL DE ADMINISTRACIÓN Y FINANZAS  
EN AUSENCIA DEL DIRECTOR GENERAL DEL ISAPEG CON FUNDAMENTO EN LO DISPUESTO EN EL  
ART 82 DEL REGLAMENTO INTERIOR DEL ISAPEG



C.P. CRISTINA VARGAS PARAMO  
DIRECTORA GENERAL DE ADMINISTRACIÓN

## ESTADO ANALÍTICO DEL EJERCICIO DEL PRESUPUESTO DE EGRESOS

## CLASIFICACIÓN FUNCIONAL (FINALIDAD Y FUNCIÓN)

Del 01 de Enero al 31 de Marzo de 2017

Ente Público: INSTITUTO DE SALUD PÚBLICA DEL ESTADO DE GUANAJUATO

Concepto	Egresos							Subejercicio
	Aprobado	Ampliaciones/ (Reducciones)	Modificado	Comprometido	Devengado	Ejercido	Pagado	
	1	2	3 = (1 + 2)	4	5	6	7	
<b>Gobierno</b>								
Legislación								
Justicia								
Coordinación de la Política de Gobierno								
Relaciones Exteriores								
Asuntos Financieros y Hacendarios								
Seguridad Nacional								
Asuntos de Orden Público y de Seguridad Interior								
Otros Servicios Generales								
<b>Desarrollo Social</b>	5,932,898,360.68	5,133,552,329.93	11,066,450,690.61	4,398,174,306.92	1,568,581,198.58	1,568,581,198.58	1,557,556,624.69	9,497,869,492.03
Protección Ambiental								
Vivienda y Servicios a la Comunidad								
Salud	5,932,898,360.68	5,133,552,329.93	11,066,450,690.61	4,398,174,306.92	1,568,581,198.58	1,568,581,198.58	1,557,556,624.69	9,497,869,492.03
Recreación, Cultura y Otras Manifestaciones Sociales								
Educación								
Protección Social								
Otros Asuntos Sociales								
<b>Desarrollo Económico</b>								
Asuntos Económicos, Comerciales y Laborales en General								
Agropecuaria, Silvicultura, Pesca y Caza								
Combustibles y Energía								
Minería, Manufacturas y Construcción								
Transporte								
Comunicaciones								
Turismo								
Ciencia, Tecnología e Innovación								
Otras Industrias y Otros Asuntos Económicos								
<b>Otras no Clasificadas en Funciones Anteriores</b>								
Transacciones de la Deuda Pública / Costo Financiero de la Deuda								
Transferencias, Participaciones y Aportaciones entre Diferentes Niveles y								
Ordenes de Gobierno								
Saneamiento del Sistema Financiero								
Adeudos de Ejercicios Fiscales Anteriores								
<b>Total del Gasto</b>	<b>5,932,898,360.68</b>	<b>5,133,552,329.93</b>	<b>11,066,450,690.61</b>	<b>4,398,174,306.92</b>	<b>1,568,581,198.58</b>	<b>1,568,581,198.58</b>	<b>1,557,556,624.69</b>	<b>9,497,869,492.03</b>

Bajo protesta de decir verdad declaramos que los Estados Financieros y sus Notas son razonablemente correctos y responsabilidad del emisor.

  
 LIC. FERNANDO REYNOSO MARQUEZ  
 COORDINADOR GENERAL DE ADMINISTRACIÓN Y FINANZAS  
 EN AUSENCIA DEL DIRECTOR GENERAL DEL ISAPEG CON FUNDAMENTO EN LO DISPUESTO EN  
 EL ART 82 DEL REGLAMENTO INTERIOR DEL ISAPEG

  
 C.P. CRISTINA VARGAS PARAMO  
 DIRECTORA GENERAL DE ADMINISTRACIÓN

**ESTADO ANALÍTICO DEL EJERCICIO DEL PRESUPUESTO DE EGRESOS**

**ENDEUDAMIENTO NETO**

**Del 01 de Enero al 31 de Marzo de 2017**

**Ente Público: INSTITUTO DE SALUD PÚBLICA DEL ESTADO DE GUANAJUATO**

Identificación de Crédito o Instrumento	Contratación / Colocación	Amortización	Endeudamiento Neto
	A	B	C = A - B
<b>Créditos Bancarios</b>			
			0
			0
			0
			0
			0
			0
			0
			0
			0
Total Créditos Bancarios	0	0	0
<b>Otros Instrumentos de Deuda</b>			
			0
			0
			0
			0
			0
			0
			0
			0
Total Otros Instrumentos de Deuda	0	0	0
TOTAL	0	0	0

NO APLICA

Bajo protesta de decir verdad declaramos que los Estados Financieros y sus Notas son razonablemente correctos y responsabilidad del emisor

  
 LIC. FERNANDO REYNOSO MARQUEZ  
 COORDINADOR GENERAL DE ADMINISTRACIÓN Y  
 FINANZAS

EN AUSENCIA DEL DIRECTOR GENERAL DEL ISAPEG CON FUNDAMENTO EN  
 LO DISPUESTO EN EL ART. 82 DEL REGLAMENTO INTERIOR DEL ISAPEG

  
 C.P. CRISTINA VARGAS PÁRAMO  
 DIRECTORA GENERAL DE ADMINISTRACIÓN




**ESTADO ANALÍTICO DEL EJERCICIO DEL PRESUPUESTO DE EGRESOS**  
**INTERESES DE LA DEUDA**  
 Del 01 Enero al 31 de Marzo del 2017

Ente Público: INSTITUTO DE SALUD PÚBLICA DEL ESTADO DE GUANAJUATO

Identificación de Crédito o Instrumento	Devengado	Pagado
<b>Créditos Bancarios</b>		
<b>NO APLICA</b>		
<b>Total de Intereses de Créditos Bancarios</b>	0	0
<b>Otros Instrumentos de Deuda</b>		
<b>Total de Intereses de Otros Instrumentos de Deuda</b>	0	0
<b>TOTAL</b>	0	0

Bajo protesta de decir verdad declaramos que los Estados Financieros y sus Notas son razonablemente correctos y responsabilidad del emisor

  
 LIC. FERNANDO REYNOSO MARQUEZ  
 COORDINADOR GENERAL DE ADMINISTRACIÓN Y FINANZAS

  
 C.P. CRISTINA VARGAS PARAMO  
 DIRECTORA GENERAL DE ADMINISTRACIÓN

EN AUSENCIA DEL DIRECTOR GENERAL DEL ISAPEG CON FUNDAMENTO EN LO DISPUESTO EN EL ART 82 DEL REGLAMENTO INTERIOR DEL ISAPEG

**ESTADO ANALÍTICO DEL EJERCICIO DEL PRESUPUESTO DE EGRESOS**  
**INDICADORES DE POSTURA FISCAL**  
**Del 01 de Enero al 31 de Marzo de 2017**

Ente Público: **INSTITUTO DE SALUD PÚBLICA DEL ESTADO DE GUANAJUATO**

Concepto	Estimado	Devengado	Pagado <sup>3</sup>
<b>I. Ingresos Presupuestarios (I=1+2)</b>	<b>5,932,898,360.68</b>	<b>3,028,952,868.40</b>	<b>3,028,952,868.40</b>
1. Ingresos del Gobierno de la Entidad Federativa <sup>1</sup>	-	-	-
2. Ingresos del Sector Paraestatal <sup>1</sup>	5,932,898,360.68	3,028,952,868.40	3,028,952,868.40
<b>II. Egresos Presupuestarios (II=3+4)</b>	<b>5,932,898,360.68</b>	<b>1,568,581,198.58</b>	<b>1,557,556,624.69</b>
3. Egresos del Gobierno de la Entidad Federativa <sup>2</sup>	-	-	-
4. Egresos del Sector Paraestatal <sup>2</sup>	5,932,898,360.68	1,568,581,198.58	1,557,556,624.69
<b>III. Balance Presupuestario (Superávit o Déficit) (III = I - II)</b>	<b>-</b>	<b>1,460,371,669.82</b>	<b>1,471,396,243.71</b>

Concepto	Estimado	Devengado	Pagado <sup>3</sup>
<b>III. Balance presupuestario (Superávit o Déficit)</b>	<b>-</b>	<b>1,460,371,669.82</b>	<b>1,471,396,243.71</b>
<b>IV. Intereses, Comisiones y Gastos de la Deuda</b>			
<b>V. Balance Primario ( Superávit o Déficit) (V= III - IV)</b>	<b>-</b>	<b>1,460,371,669.82</b>	<b>1,471,396,243.71</b>


Concepto	Estimado	Devengado	Pagado <sup>3</sup>
<b>A. Financiamiento</b>	<b>0</b>	<b>0</b>	<b>0</b>
<b>B. Amortización de la deuda</b>			
<b>C. Endeudamiento ó desendeudamiento (C = A - B)</b>	<b>0</b>	<b>0</b>	<b>0</b>

Bajo protesta de decir verdad declaramos que los Estados Financieros y sus Notas son razonablemente correctos y responsabilidad del emisor

1 Los Ingresos que se presentan son los ingresos presupuestario totales sin incluir los ingresos por financiamientos. Los Ingresos del Gobierno de la Entidad Federativa corresponden a los del Poder Ejecutivo, Legislativo Judicial y Autónomos

2 Los egresos que se presentan son los egresos presupuestarios totales sin incluir los egresos por amortización. Los egresos del Gobierno de la Entidad Federativa corresponden a los del Poder Ejecutivo, Legislativo, Judicial y Organos Autónomos

3 Para Ingresos se reportan los ingresos recaudados; para egresos se reportan los egresos pagados

  
**LIC. FERNANDO REYNOSO MARQUEZ**  
**COORDINADOR GENERAL DE ADMINISTRACIÓN Y FINANZAS**

  
**C.P. CRISTINA VARGAS PÁRAMO**  
**DIRECTORA GENERAL DE ADMINISTRACIÓN**

EN AUSENCIA DEL DIRECTOR GENERAL DEL ISAPEG CON FUNDAMENTO EN LO DISPUESTO EN EL ART 82 DEL REGLAMENTO INTERIOR DEL ISAPEG



## Información Programática

CUENTA PÚBLICA  
GUANAJUATO 2017



**GASTO POR CATEGORIA PROGRAMÁTICA**

Del 1 de Enero al 31 de Marzo de 2017

Ente Público: **INSTITUTO DE SALUD PÚBLICA DEL ESTADO DE GUANAJUATO**

Concepto	Egresos							Subejercicio
	Aprobado	Ampliaciones/ (Reducciones)	Modificado	Comprometid o	Devengado	Ejercido	Pagado	
	1	2	3 = (1 + 2)	4	5	6	7	
<b>Programas</b>								<b>6 = (3 - 5)</b>
Subsidios: Sector Social y Privado o Entidades Federativas y Municipios	-	-	-	-	-	-	-	-
Sujetos a Reglas de Operación	-	-	-	-	-	-	-	-
Otros Subsidios	-	-	-	-	-	-	-	0
<b>Desempeño de las Funciones</b>	<b>5,863,543,439.68</b>	<b>5,114,520,961.39</b>	<b>10,978,064,401.07</b>	-	<b>1,551,910,315.56</b>	<b>1,551,910,315.56</b>	<b>1,540,906,499.39</b>	<b>9,426,154,085.51</b>
Prestación de Servicios Públicos	5,676,498,918.68	5,035,108,384.41	10,711,607,303.09	-	1,512,713,951.00	1,512,713,951.00	1,501,710,134.83	9,198,893,352.09
Provisión de Bienes Públicos	-	-	-	-	-	-	-	0
Planeación, seguimiento y evaluación de políticas públicas	187,044,521.00	79,412,576.98	266,457,097.98	-	39,196,364.56	39,196,364.56	39,196,364.56	227,260,733.42
Promoción y fomento	-	-	-	-	-	-	-	0
Regulación y supervisión	-	-	-	-	-	-	-	0
Funciones de las Fuerzas Armadas (Únicamente Gobierno Federal)	-	-	-	-	-	-	-	0
Específicos	-	-	-	-	-	-	-	0
Proyectos de Inversión	-	-	-	-	-	-	-	0
<b>Administrativos y de Apoyo</b>	<b>69,354,921.00</b>	<b>19,031,368.54</b>	<b>88,386,289.54</b>	-	<b>16,670,883.02</b>	<b>16,670,883.02</b>	<b>16,650,125.30</b>	<b>71,715,406.52</b>
Apoyo al proceso presupuestario y para mejorar la eficiencia institucional	69,354,921.00	19,031,368.54	88,386,289.54	-	16,670,883.02	16,670,883.02	16,650,125.30	71,715,406.52
Apoyo a la función pública y al mejoramiento de la gestión	-	-	-	-	-	-	-	0
Operaciones ajenas	-	-	-	-	-	-	-	0
<b>Compromisos</b>	<b>0</b>	<b>0</b>	<b>0</b>	<b>0</b>	<b>0</b>	<b>0</b>	<b>0</b>	<b>0</b>
Obligaciones de cumplimiento de resolución jurisdiccional	0	0	0	0	0	0	0	0
Desastres Naturales	0	0	0	0	0	0	0	0
<b>Obligaciones</b>	<b>0</b>	<b>0</b>	<b>0</b>	<b>0</b>	<b>0</b>	<b>0</b>	<b>0</b>	<b>0</b>
Pensiones y jubilaciones	0	0	0	0	0	0	0	0
Aportaciones a la seguridad social	0	0	0	0	0	0	0	0
Aportaciones a fondos de estabilización	0	0	0	0	0	0	0	0
Aportaciones a fondos de inversión y reestructura de pensiones	0	0	0	0	0	0	0	0
Programas de Gasto Federalizado (Gobierno Federal)	0	0	0	0	0	0	0	0
Gasto Federalizado	0	0	0	0	0	0	0	0
Participaciones a entidades federativas y municipios	0	0	0	0	0	0	0	0
Costo financiero, deuda o apoyos a deudores y ahorradores de la banca	0	0	0	0	0	0	0	0
Adeudos de ejercicios fiscales anteriores	0	0	0	0	0	0	0	0
<b>Total del Gasto</b>	<b>5,932,898,360.68</b>	<b>5,133,552,329.93</b>	<b>11,066,450,690.61</b>	<b>-</b>	<b>1,568,581,196.58</b>	<b>1,568,581,198.58</b>	<b>1,557,556,624.69</b>	<b>9,497,869,492.03</b>

Bajo protesta de decir verdad declaramos que los Estados Financieros y sus Notas son razonablemente correctos y responsabilidad del emisor

  
 L.C. FERNANDO REYNOSO MARQUEZ  
 COORDINADOR GENERAL DE ADMINISTRACIÓN Y FINANZAS  
 EN AUSENCIA DEL DIRECTOR GENERAL DEL ISAPEG CON FUNDAMENTO EN LO DISPUESTO EN EL ART 82  
 DEL REGLAMENTO INTERIOR DEL ISAPEG

  
 C.P. CRISTINA VARGAS HARAMO  
 DIRECTORA GENERAL DE ADMINISTRACIÓN



INDICADORES PARA RESULTADOS

Del 1 de Enero al 31 de Marzo de 2017

Ente Público: INSTITUTO DE SALUD PÚBLICA DEL ESTADO DE GUANAJUATO

PROGRAMA DE GOBIERNO		CATEGORÍA PROGRAMÁTICA					INDICADORES							METAS				PRESUPUESTO (PESOS)						
Eje	Estrategia Transversal	F	FN	SF	PP	UR	Denominación del	Nivel	Tipo	Dimensión a Medir	Frecuencia de Medición	Unidad de Medida	Fórmula	Programada	Modificada	Alcanzada	Porcentaje de		Aprobado	Modificado	Devengado	Porcentaje de		
																	Aic. / Prog.	Aic. / Modif.			Dev. / Modif.			
NO APLICA																								
Total del		0	0	0	0	0	0	0	0	0	0	0	0	0	0	0	0	0	0	0	0	0	0	0

Bajo protesta de decir verdad declaramos que los Estados Financieros y sus Notas son razonablemente correctos y responsabilidad del emisor

  
 LIC. FERNANDO REYNOSO MÁRQUEZ  
 COORDINADOR GENERAL DE ADMINISTRACIÓN Y FINANZAS  
 EN PRESENCIA DEL DIRECTOR GENERAL DEL ISAPEG CON FUNDAMENTO EN LO DISPUESTO EN EL  
 ART. 30 DEL REGLAMENTO INTERIOR DEL ISAPEG

  
 C.P. CRISTINA VARGAS PARAMEO  
 DIRECTORA GENERAL DE ADMINISTRACIÓN





# Anexos


RELACIÓN DE ESQUEMAS BURSÁTILES Y DE COBERTURAS FINANCIERAS

Al 31 de Marzo del 2017

Ente Público: INSTITUTO DE SALUD PÚBLICA DEL ESTADO DE GUANAJUATO

Instrumentos Financieros	Valor Razonable	Riesgos
	NO APLICA	

Bajo protesta de decir verdad declaramos que los Estados Financieros y sus Notas son razonablemente correctos y responsabilidad del emisor



---

LIC. FERNANDO REYNOSO MARQUEZ  
COORDINADOR GENERAL DE ADMINISTRACIÓN Y FINANZAS  
EN AUSENCIA DEL DIRECTOR GENERAL DEL ISAPEG CON FUNDAMENTO EN LO  
DISPUERTO EN EL ART 82 DEL REGLAMENTO INTERIOR DEL ISAPEG



---

C. P. CRISTINA VARGAS PÁRAMO  
DIRECTORA GENERAL DE ADMINISTRACIÓN

**RELACION DE CUENTAS BANCARIAS PRODUCTIVAS ESPECIFICAS**

Al 31 de Marzo del 2017

Ente Público: INSTITUTO DE SALUD PÚBLICA DEL ESTADO DE GUANAJUATO

Fondo, Programa o Convenio	Datos de la Cuenta Bancaria	
	Institución Bancaria	Número de Cuenta
H COM PURISIMA 15	Banco Bajío	030210900003443210
APORTACIONES FAIS ESTATAL	Banco Interacciones	037180003001904383
APORTACIONES FAFEF	Scotiabank	044210019016794228
FNDO PROTECCIÓN GASTOS CATASTRÓFICOS 15	Banco Banorte	072210004388751044
APORTACIONES FASSA	Banco Bajío	030210900006477283
INTERESES FONDO DE APORTACIONES PARA LOS	Banco Bajío	030210900006477283
AFASPE 16	Banregio	058210000001187971
PROSPERA 16 (PROGRAMA DE INCLUSIÓN SOC)	HSBC	021210040585783781
SEGURO POPULAR 16	Banco Bajío	030210900007079619

Bajo protesta de decir verdad declaramos que los Estados Financieros y sus Notas son razonablemente correctos y responsabilidad del emisor



LIC. FERNANDO REYNOSO MARQUEZ

COORDINADOR GENERAL DE ADMINISTRACIÓN Y FINANZAS

EN AUSENCIA DEL DIRECTOR GENERAL DEL ISAPEG CON FUNDAMENTO EN LO DISPUESTO EN EL ART.82 DEL REGLAMENTO INTERIOR DEL ISAPEG



C.P. CRISTINA VARGAS PARAMO


DIRECTORA GENERAL DE ADMINISTRACIÓN



**INSTITUTO DE SALUD PUBLICA DEL ESTADO DE GUANAJUATO  
MONTOS PAGADOS POR AYUDAS Y SUBSIDIOS  
AL 31 DE MARZO DEL 2017**

CONCEPTO	AYUDA A	SUBSIDIO	SECTOR (económico o social)	BENEFICIARIO	CURP	RFC	MONTO PAGADO
<b>NO APLICA</b>							
<b>TOTAL</b>							<b>0.00</b>

Bajo protesta de decir verdad declaramos que los Estados Financieros y sus Notas son razonablemente correctos y responsabilidad del emisor



LIC. FERNANDO REYNOSO MARQUEZ

COORDINADOR GENERAL DE ADMINISTRACION Y FINANZA

EN AUSENCIA DEL DIRECTOR GENERAL DEL ISAPEG CON FUNDAMENTO EN LO  
DISPUESTO EN EL ART.82 DEL REGLAMENTO INTERIOR DEL ISAPEG




C.P. CRISTINA VARGAS PÁRAMO

DIRECTORA GENERAL DE ADMINISTRACIÓN

**INSTITUTO DE SALUD PUBLICA DEL ESTADO DE GUANAJUATO  
EJERCICIO Y DESTINO DE GASTO FEDERALIZADO Y REINTEGROS  
DEL 1 DE ENERO AL AL 31 DE MARZO DEL 2017**

PROGRAMA O FONDO	DESTINO DE LOS RECURSOS	EJERCICIO		REINTEGRO
		DEVENGADO	PAGADO	
514831118	H COM PURISIMA 15	-6,368,367.17	-6,368,367.17	
515823101	APORTACIONES FAIS ESTATAL	-775,343.00	-775,343.00	
515827100	APORTACIONES FAFEF	-8,522,925.41	-8,522,925.41	
515831104	FNDO PROTECCIÓN GASTOS CATASTRÓFICOS 15	-8,555,904.80	-8,555,904.80	
516822100	APORTACIONES FASSA	-32,833,471.04	-32,833,471.04	
516822200	INTERESES FONDO DE APORTACIONES PARA LOS	-307,660.42	-307,660.42	
516831101	AFASPE 16	-67,432,458.73	-67,432,458.73	
516831107	PROSPERA 16 (PROGRAMA DE INCLUSIÓN SOC)	-448,727.29	-333,532.88	
516831109	SEGURO POPULAR 16	-73,516,775.11	-73,516,775.11	
516838102	FONREGION 16	-11,113,634.16	-11,113,634.16	

Bajo protesta de decir verdad declaramos que los Estados Financieros y sus Notas son razonablemente correctos y responsabilidad del emisor



LIC. FERNANDO REYNOSO MARQUEZ

COORDINADOR GENERAL DE ADMINISTRACIÓN Y FINANZAS

EN AUSENCIA DEL DIRECTOR GENERAL DEL ISAPEG CON FUNDAMENTO EN LO DISPUESTO EN EL ART.82 DEL REGLAMENTO INTERIOR DEL ISAPEG



C.P. CRISTINA VARGAS PÁRAMO

DIRECTORA GENERAL DE ADMINISTRACIÓN

**INSTITUTO DE SALUD PUBLICA DEL ESTADO DE GUANAJUATO**  
**RELACIÓN DE BIENES INMUEBLES QUE COMPONEN EL PATRIMONIO**  
**AL 31 DE MARZO DEL 2017**

Código	Descripción del Bien Inmueble	Valor en libros
<b>TOTAL</b>		<b>3,631,247,152.92</b>
6120-P1100000C	TERMINACION DEL PROYECTO EJECUTIVO DEL CENTRO	16,578,046.95
6220-P1100000C	CONS UMAPS EN LA LOCALIDAD DE EL HUIZACHE MUNICIPI	3,803,233.42
6220-P1100000C	CONSTRUCCION DE LA SEGUNDA ETAPA DE LA AMPLIACION	1,922,851.26
6220-P1100000C	SUPER.EXT. P/LA CONST. DEL CETS	2,338,998.61
6220-P1100000C	CONSTRUCCION DE LA UNIDAD MEDICA DE ATENCION	3,689,124.50
6220-P1100000C	SUPER EXT P/SUST DEL CAISES SANTA CRUZ DE JUVENTIN	1,092,652.16
6220-P1100000C	CONSTRUCCION DE LA UMAPS DE LA LOCALIDAD DE CANDEL	6,412,184.29
6220-P1100000C	TERMINACION DEL CENTRO ESTATAL DE TAMIZAJE OPORTUN	11,243,337.61
6220-P1100000C	MANIFESTACION DE IMPACTO AMBIENTAL PARA LA CONSTRU	52,526.25
6220-P1100000C	CONSTRUCCION DE LA UMAPS DE LA LOCALIDAD DE CIENEG	7,003,309.88
6220-P1100000C	CONSTRUCCION DEL MAO EN EL MUNICIPIO DE ROMITA GTO	3,475,850.79
6220-P1100000C	CONS. DE UMAPS DE JOYA DE CALVILLO MUNICIPIO DE	4,476,076.08
6220-P1100000C	CONSTRUCCION DE LA UMAPS DE LA LOCALIDAD PEÑUELAS	7,764,617.17
6220-P1100000C	CONSTRUCCION DE LA 2DA ETAPA DEL HOSPITAL MATERNO	13,975,678.51
6220-P1100000C	CONS UMAPS EN LA LOCALIDAD DE RANCHO MORALES	3,177,513.92
6220-P1100000C	CONS DEL CAISEME 1ERA ETAPA EN SAN PEDRO DEL MONTE	15,436,728.63
6220-P1100000C	MODULO DE AFILIACION Y ORIENTACION EN EL MUNICIPIO	358,417.42
6220-P1100000C	CONSTRUCCION DE LA UMAPS DE LA LOCALIDAD DE SANTIA	6,439,999.91
6220-P1100000C	CONSTRUCCION DEL MAO DE SAN JOSE ITURBIDE GTO	3,395,047.13
6220-P1100000C	CONS UMAPS EN LA LOCALIDAD DE ZAPOTE DE CESTAU	4,179,508.50
6220-P1100000C	TERMINACION DEL CENTRO ESTATAL DE TRANSFUSION SANG	6,697,371.36
6220-P1100000C	GERENCIA DE SUPERVISION EXTERNA P/AMPLIACION Y REM	2,332,901.02
6220-P1100000C	PROYECTO EJECUTIVO PARA LA AMPLIACION Y REMODELACI	1,242,985.90
6220-P1100000C	SEMBRADO DEL PROYECTO EJECUTIVO DE LA CONS DEL CES	393,796.90
6220-P1100000C	CONSTRUCCION DE LA UMAPS EN LA LOCALIDAD DEL REALI	4,372,024.61
6220-P1100000C	CONS UMAPS EN LA LOCALIDAD DE PUENTECILLAS MUNICI	3,524,643.80
6220-P1100000C	CONS UMAPS EN LA LOCALIDAD DE LOS RAMIREZ MUNICIPI	3,200,456.86
6220-P1100000C	CONSTRUCCION DE LA UMAPS EN LA LOCALIDAD DE SAN MI	5,347,707.77
6220-P1100000C	CONS. UMAPS DE LA LOCALIDAD DE SANTA ROSA DE LIMA	5,504,874.95
6220-P1100000C	CONS UMAPS EN LA LOCALIDAD DE CERECUARO DEL MUNI	3,534,531.65
6220-P1100000C	CONSTRUCCION DE LA UMAPS EN LA LOCALIDAD DE SAN LU	6,466,300.05
6220-P1100000C	<b>CONCLUSION DEL CENTRO ESTATAL DE TRANFUSION SANGUI</b>	2,901,228.77
6220-P1100000C	SEGUNDA ETAPA DE CONSTRUCCION DE LA CLINICA DE	1,806,363.91
6220-P1100000C	CONS DE PASILLO ENTRE EDIFICIOS DE CAISES EN LA CA	1,112,997.59
6220-P1100000C	CONS DE INFRA ELECTRICA COMPLEMENTARIA DEL ACCESO	5,799,858.75
6220-P1100000C	ADECUACION, ACT.yCOMPLE DE PROY EJEC DE CENTRO DE	1,394,781.38
6220-P1100000C	PROYECTO EJECUTIVO TIPO PARA LOS CAISES DE 5 A 10	1,230,475.53
6220-P1100000C	CONS DE 1ERA ETAPA DE OBRA DEL HOSPITAL PEDIATRICO	168,872.22
6220-P1100000C	CONS UMAPS EN LA LOCALIDAD DE LA CAPILLA MUNICIPIO	5,127,181.48
6220-P1100000C	GERENCIAMIENTO PARA L INTEGRACION DEL EXPEDIENTE T	1,163,771.54
6220-P1100000C	CONSTRUCCION DE LA UMAPS DE LA LOCALIDAD DE MINERA	6,510,295.66
6220-P1100000C	TER DE LA CONSTRUCCION DE LA UMAPS EN LA LOCALIDAD	790,481.18
6220-P1100000C	CONSTRUCCIÓN DEL CENTRO DE SALUD SERVICIOS AMPLIA-	51,138,234.61
6220-P1100000C	GERENCIA DE SUPERVISION EXTERNA PARA LA CONSTRUC.	953,929.76
6220-P1100000C	CONS UMAPS EN LA LOCALIDAD DE PAARACUARO MUNICIPIO	5,190,794.08
6220-P1100000C	CONSTRUCCIÓN DE UN CENTRO CON SERVICIOS AMPLIADOS	88,191,455.26
6220-P1100000C	CONS DEL CENTRO DE SALUD EN LA CABECERA MUN DE TAR	31,714,596.54
6220-P1100000C	CONSTRUCCION DE SALON DE USOS MULTIPLES EN EL CAIS	319,175.27
6220-P1100000C	TERMINACION DE PROYECTO EJECUTIVO PARA LA AMPLIACI	990,705.91
6220-P1100000C	4TA ETAPA DE CONS DE LA CLINICA DE DESINTOXICACION	5,021,911.07
6220-P1100000C	1ERA ETAPA DE AMPL. Y REMO. DEL AREA DE LABORATORI	525,819.66
6220-P1100000C	CONST. DE UNIDAD MEDI. DE ATENC. PRIMARIA A LA	3,176,388.26
6220-P1100000C	ACTUA. DE PROY EJEC DE INGENI EN LA AMPLIA Y REMOD	482,703.22
6220-P1100000C	2DA ETAPA DE CONSTRUCCION DEL HOSPITAL COMUNITARIO	24,148.63
6220-P1100000C	PROYECTO DE REMODELACION Y ADECUACION DE CAISES DE	978,145.68
6220-P1100000C	SEM Y ADE DE PROY EJE CAISES 7 CONSULTORIOS EN EL	419,592.23
6220-P1100000C	PROY EJE EJECUTIVO CETO EN EL HOSPITAL MATERNO INF	2,011,328.81



6220-P1100000C GERENCIA DE SUPERVISION EXTERNA PARA LA CONSTRUCCI	2,313,745.00
6220-P1100000C CONS.DE LA PRIMERA ETA.DE OBRA PARA LA AMPLI. Y	4,634,499.89
6220-P1100000C CONS DE LA UMAPS EN LA LOCALIDAD DE LA MOCHA	3,134,942.41
6220-P1100000C CONSTRUCCION DE LA UNIDAD MEDICA DE ATENCION PRIMA	3,077,185.43
6220-P1100000C ADECUACION,ACTUALIZACION Y COMPLEMENTACION DEL PRO	1,198,757.10
6220-P1100000C SUPERVISIÓN DE LA CONTRUCCIÓN DE UN CENTRO DE	716,252.81
6220-P1100000C CONSTRUCCION DE LA UNIDAD MEDICA DE ATENCION	4,455,042.78
6220-P1100000C CONS UMAPS EN LA LOCALIDAD DE LOMA DE ZEMPOALA	3,069,741.68
6220-P1100000C CONSTRUCCION DE LA UMAPS EN LA LOCALIDAD TIERRA FR	5,869,974.69
6220-P1100000C PROY EJEC P/UMAPS ZONA 1 EN S MIGUEL DE ALLENDE	495,754.89
6220-P1100000C CONS CAISES EN LA LOCALIDAD DE SAN PEDRO DE LOS	2,948,125.50
6220-P1100000C CONS UMAPS EN LA LOCALIDAD DE NUEVO LINDERO MUNICI	3,881,067.49
6220-P1100000C CONSTRUCCION DEL CENTRO DE ATENCION,	1,270,542.52
6220-P1100000C TERMIN DEL CETS EN EL MUNICIPIO DE LEON GUANAJUATO	809,680.67
6220-P1100000C ESTUD DE MEC DE SUELOS P/PROYEC EJEC UMAPS ZONA	109,968.00
6220-P1100000C ADEC. Y SEMB. DEL PROYECTO EJEC. TIPO UMAPS DE LA	63,185.35
6220-P1100000C CONSTRUCCION DE LA UMAPS EN LA LOCALIDAD DE CAÑADA	5,367,831.87
6220-P1100000C CONSTRUCCION DE LA UMAPS EN LA LOCALIDAD DE GALVAN	4,931,419.42
6220-P1100000C CONS. UMAPS DE LA LOCALIDAD DE PERALTA MUNICIPIO	4,532,844.22
6220-P1100000C CONSTRUCCIÓN DEL CENTRO ESTATAL DE TAMIZAJE OPORTU	8,730,708.25
6220-P1100000C CONS UMAPS EN LA LOCALIDAD DE MEDRANOS MUNICIPIO	2,309,485.85
6220-P1100000C TERMINACION DE LA CONSTRUCCION	24,371,175.48
6220-P1100000C REHABILITACION DE LA UMAPS DE LA LOCALIDAD DE CUCH	502,332.04
6220-P1100000C CONSTRUCCION DE LA UNIDAD DE ATENCION PRIMARIA A	3,281,513.75
6220-P1100000C PROYECTO EJECUTIVO DE ALMACEN Y TALLERES DE MANTEN	247,409.45
6220-P1100000C CONS UMAPS EN LA LOCALIDAD DE ALDAMA MUNICIPIO	3,750,511.17
6220-P1100000C CONS UMAPS EN LA LOCALIDAD DE FABRICA DE MELCHOR	3,790,356.00
6220-P1100000C CONS. DE UMAPS EN LA LOCALIDAD DE PARRA MUNICIPIO	3,522,598.07
6220-P1100000C CONSTRUCCION DE LA UNIDAD MEDICA DE ATENCION	4,084,720.34
6220-P1100000C CONSTRUCCION DE LA UNIDAD MEDICA DE ATENCION	4,293,544.09
6220-P1100000C MODULO DE AFILIACION Y ORIENTACION EN EL MUNICIPIO	103,595.08
6220-P1100000C CONS UMAPS EN LA LOCALIDAD DE LAS CRUCES MUNICIPIO	3,499,181.13
6220-P1100000C AMPLIACION,REMODELACION Y REHABILITACION DEL HOSPI	3,763,220.21
6220-P1100000C CONS Y EQUI DE HC 18 CAMAS POR SUST EN LOC PURI DE	70,390,069.06
6220-P1100000C CONSTRUCCION UMAPS SAN BERNARDO MUNICIPIO	3,247,366.01
6220-P1100000C CONS DEL CAISES PARA SAN MIGUEL DE ALLENDE Y SAN	992,173.06
6220-P1100000C CONS DEL ALMACEN DE LA UMAPS RIVERA DE LA PRESA EN	569,241.81
6220-P1100000C CONS UMAPS EN LA LOCALIDAD DE LAS CAÑAS MUNICIPIO	3,629,694.10
6220-P1100000C CONS.1ERA ETAPA DE LA AMPLI. Y REMO. DEL H. COMUNI	6,461,355.42
6220-P1100000C ESTUD DE MEC DE SUELOS P/PROYEC EJEC UMAPS ZONA	110,000.02
6220-P1100000C CONSTRUCCION DEL MODULO DE AFILIACION Y ORIENTACIO	4,773,994.79
6220-P1100000C PROYECTO EJECUTIVO PARA LA AMPLIACION Y REMODELACI	825,253.81
6220-P1100000C SEMBRADO DEL PROYECTO EJECUTIVO DE LA CONS DEL CES	393,796.90
6220-P1100000C CONS UMAPS EN LA LOCALIDAD DE ZATEMAYE MUNICIPIO	3,427,716.35
6220-P1100000C SUSTITUCION DEL CAISES DE SANTA CRUZ DE JUVENTINO	44,566,807.40
6220-P1100000C CONSTRUCCION DEL CENTRO DE SALUD CON SERVICIOS AMP	16,845,369.09
6220-P1100000C MODULO DE AFILIACIÓN Y ORIENTACION EN EL MUNICIPIO	3,024,704.79
6220-P1100000C CONST DEL MAO EN EL MUNICIPIO DE DOLORES HIDALGO	3,952,318.97
6220-P1100000C CONSTRUCCIÓN UMAPS EN LA LOCALIDAD DE SAN IGNACIO	4,631,397.98
6220-P1100000C PROYECTO EJECUTIVO P/UMAPS ZONA 2 EN APASEO EL GRA	961,103.90
6220-P1100000C CONSTRUCCION DE HOSPITAL COMUNITARIO EN LAS JOYAS	41,709,522.46
6220-P1100000C HG DE 60CAMAS EN EL MUN SALVAT (PAGO DE SENTENCIA)	12,891,161.87
6220-P1100000C CONSTRUCCION DEL MAO DE PENJAMO GTO	3,844,914.17
6220-P1100000C CONS. DE LA UNIDAD MEDICA DE ATENCION PRIMARIA A	4,219,217.24
6220-P1100000C CONSTRUCCION DE LA UNIDAD MEDICA DE ATENCION	3,197,629.65
6220-P1100000C CONS 2DA ETAPA DE OBRA DEL H PEDIATRICO 40 CAMAS	21,784,944.40
6220-P1100000C PROYECTO EJECUTIVO TIPO UMAPS (1 A 4 CONSULTORIOS)	769,273.82
6220-P1100000C CONSTRUCCION DE LA PRIMERA ETAPA DEL HOSPITAL MATE	30,522,481.73
6220-P1100000C CONST. DE HOSPITAL COMUNITARIO 20 CAMAS EN	3,077,525.50
6220-P1100000C GERE DE PROY INTE P/CONS HGL FASE DE REVIS SUPER Y	3,549,521.74
6220-P1100000C PROYECTO INTEGRAL PARA LA CONSTRUCCION DEL HOSPITA	120,966,340.52
6220-P1100000C TERCERA ETAPA DE CONSTRUCCION DE LA CLINICA DE	2,282,631.99
6220-P1100000C AMPLIACION, REMODELACION Y REHABILIATACION DEL ARE	8,846,518.63
6220-P1100000C CONSTRUCCION DE LA UNIDAD MEDICA DE ATENCION	4,906,255.63
6220-P1100000C 1ERA ETAPA DE CONS. CENTRO DE ATENCION INTEGRAL	6,315,662.45
6220-P1100000C CONSTRUCCION DE LA 2DA ETAPA DEL CAISES EN EL	36,729,241.76

6220-P1100000C GERENCIAMIENTO PROY-EJEC_H.COM.JOYAS,CESSA OCAMPO	501,570.39
6220-P1100000C CONS UMAPS EN LA LOCALIDAD DE SAN BARTOLO DE BERRI	4,638,087.06
6220-P1100000C SUSTITUCIÓN DEL CENTRO DE ATENCIÓN INTEGRAL	42,453.03
6220-P1100000C PROYECTO EJECUTIVO PARA LA REMODELACION Y AMPLIACI	519,001.77
6220-P1100000C TERMINACION DE LA CONS DE LA UMAPS EN LA LOCALIDAD	2,550,660.90
6220-P1100000C REHABILITACION DE LA UMAPS DE LA LOCALIDAD DE MEXI	642,222.94
6220-P1100000C CONSTRUCCION DE LA UMAPS EN LA LOCALIDAD DE NEUTLA	5,311,135.19
6220-P1100000C CONST DEL MAO EN EL MUNICIPIO DE SILAO GTO	4,092,333.91
6220-P1100000C PROYECTO EJECUTIVO PARA LA AMPLIACION Y REMODELACI	1,982,288.46
6220-P1100000C CONS. DEL H M 30 CAMAS DEL MUN DE SL DE LA PAZ	5,975,572.06
6220-P1100000C GERENCIA DE SUPERVISION EXTERNA PARA LA CONTRUCCIO	4,890,663.50
6220-P1100000C GERENCIA DE SUPERVISION EXTERNA INTEGRAL PARA LA	525,413.06
6220-P1100000C CONSTRUCCION DEL MAO DEL MUNICIPIO DE CORONEO GTO	317,221.63
6220-P1100000C SUP EXT PARA LA CONST DEL CTRO DE ATENCION INTEGRA	72,051.97
6220-P1100000C AMPLI Y REMO (SECCION DE CONSULTA EXT Y GOBIERNO)	1,593,046.48
6220-P1100000C SEMBRADO Y ADE DE PROYEC EJEC DE CAISES (5 CONSUL)	417,758.81
6220-P1100000C GERENCIA DE SUPERVISION EXTERNA PARA LA CONSTRUC.	1,973,253.16
6220-P1100000C REUBICACION DE COCINA-COMEDOR, TERAP INTEN(EN EL L	8,943,352.25
6220-P1100000C SEMBRADO Y ADE DE PROYEC EJEC DE CESSA EN EL MUN D	513,184.57
6220-P1100000C CONSTRUCCION DE LA UNIDAD MEDICA DE ATENCION PRIMA	4,098,496.95
6220-P1100000C CONSTRUCCION DEL HOSPITAL COMUNITARIO 20 CAMAS DEL	61,101,842.25
6220-P1100000C CONS. DEL CENTRO ESTATAL DE TRASFUSION SANGUINEA	38,388,204.80
6220-P1100000C CONS UMAPS EN LA LOCALIDAD DE SANTO TOMAS	3,327,144.67
6220-P1100000C CONSTRUCCION DEL MAO DEL MUNICIPIO DE SAN FELIPE	101,449.13
6220-P1100000C SEMBRADO Y ADECUACION DE PROY EJE UMAPS EL POTRERO	174,146.88
6220-P1100000C CONS UMAPS EN LA LOCALIDAD DE S PEDRO DE ALMOLOYAN	3,674,713.98
6220-P1100000C PROY EJEC P/ UMAPS ZONA 3 EN COMONFORT, GUANAJUATO	614,061.96
6220-P1100000C CONS UMAPS EN LA LOCALIDAD DE SAN MATEO TOCUARO	2,866,659.24
6220-P1100000C MODULO DE AFILIACION Y ORIENTACION EN EL MUNICIPIO	265,384.50
6220-P1100000C TERMINACION DE LA CONS DEL H GRAL 60 CAMAS SALVATI	20,229,783.93
6220-P1100000C CONSTRUCCION DEL HOSPITAL COMUNITARIO 20 CAMAS	569,119.04
6220-P1100000C CONSTRUCCION DEL UMAPS EN LA LOCALIDAD DE SAN	3,967,741.52
6220-P1100000C CONSTRUCCION DE LA UNIDAD MEDICA DE ATENCION	4,528,084.75
6220-P1100000C CONSTRUCCION DEL CENTRO DE ATENCION,	2,082,188.55
6220-P1100000C TERMIANCION DE LA 4TA CON DE LA CLINICA DE DESINTO	1,316,013.15
6220-P1100000C CONSTRUCCION DE LA UNIDAD MEDICA DE ATENCION	5,798,024.29
6220-P1100000C CONS UMAPS EN LA LOCALIDAD DE LA MOCHA MUNICICPIO	149,174.56
6220-P1100000C CONS UMAPS EN LA LOCALIDAD DE SAN ANTONIO DE CHICO	4,237,133.25
6220-P1100000C TERMINACION DEL HOSPITAL PEDIATRICO DE LEON	1,634,097.50
6220-P1100000C CONS DEL MAO DEL MUNICIPIO DE OCAMPO	42,505.62
6220-P1100000C CONS UMAPS EN LA LOCALIDAD DE CENTENO MUNICIPIO DE	3,743,206.19
6220-P1100000C CON UMAPS EN LA LOCALIDAD DE CHICHIMEQUILLAS MUNI	3,460,122.41
6220-P1100000C CONS UMAPS EN LA LOCALIDAD DE CERRITOS BLANCOS	4,139,936.10
6220-P1100000C GERENCIA DE SUPERVISION EXTERNA INTEGRAL PARA LA	37,500.04
6220-P1100000C CONSTRUCCION DE LA UMAPS EN LA LOCALIDAD DE SAN AN	7,668,225.10
6220-P1100000C SUPER EXT P/CONS Y EQUI DE HC 18 CAMAS POR SUST EN	3,576,551.37
6220-P1100000C PROYECTO EJECUTIVO TIPO PARA HOSPITAL COMUNITARIO	1,734,980.91
6220-P1100000C SUSTITUCIÓN DEL CENTRO DE ATENCIÓN INTEGRAL	6,081,820.08
6220-P1100000C PROYECTO EJECUTIVO DE AMPLIACION Y REMODELACION	45,122.57
6220-P1100000C CONS UMAPS DE LA LOCALIDAD DE CALZADA DE TEPOZAN	3,520,417.81
6220-P1100000C CONSTRUCCIÓN DE HOSPITAL COMUNITARIO EN COMON-	100,662,028.14
6220-P1100000C CONSTRUCCION DEL CENTRO DE ATENCION INTEGRAL EN SE	31,401,784.55
6220-P1100000C TERMINACION DEL CENTRO DE PRIMERA RESPUESTA A EMER	11,287,402.19
6220-P1100000C CONS UMAPS EN LA LOCALIDAD DE SAN DIEGO DE LAS	3,226,564.64
6220-P1100000C PROY EJEC TIPO DEL SUEG PARA LOS MUNICIPIOS DE SAN	932,806.19
6220-P1100000C CONSTRUCCION DE LA UMAPS EN LA LOCALIDAD DE SANTA	5,388,306.66
6220-P1100000C CONST DEL H GRAL 60 CAMAS EN LA NUEVA ZONA HOSPITA	204,089,271.47
6220-P1100000C AMPLI, Y REMO. (SECC. DE TOCO, SANGRADO, URGENCIAS	44,533,291.02
6220-P1100000C CONSTRUCCIÓN DE UN CENTRO CON SERVICIOS AMPLIADOS	37,177,872.80
6220-P1100000C CONSTRUCCION DE LA UNIDAD MEDICA DE ATENCION	2,873,631.76
6220-P1100000C CONSTRUCCION DE LA TERMINACION DE OBRA DEL HOSPITA	6,021,655.01
6220-P1100000C CONS UMAPS EN LA LOCALIDAD DE S PEDRO TENANGO	3,710,812.59
6220-P1100000C PROYECTO EJECUTIVO DE INTERVENCION PARA LA CONSERV	468,145.59
6220-P1100000C PROYECTO EJECUTIVO DE INTERVENCION P REESTRUCTURAC	198,476.30
6220-P1100000C SEMBRADO Y ADE DE PROYEC EJEC DE CAISES (5 CONSUL)	433,160.05
6220-P1100000C ESTUDIOS PRELIMINARES DE GEOTECNIA Y GEOFISICA PAR	396,720.00

6220-P1100000C CONST DEL MAO EN EL MUNICIPIO DE ABASOLO GTO	3,453,108.91
6220-P1100000C CONS UMAPS EN LA LOCALIDAD DE TENANGO EL NUEVO	3,925,690.10
6220-P1100000C CONS UMAPS EN LA LOCALIDZAD DE S LORENZO	4,240,040.02
6220-P1100000C CONS DEL CENTRO DE SALUD EN LA CABECERA MUN DE DE	28,072,688.06
6220-P1100000C CONS UMAPS EN LA LOCALIDZAD DE S JUAN DE LA PUERTA	3,320,251.26
6220-P1100000C SUP EXT PARA LA SUST DEL CTRO DE ATENCION INTEGRAL	119,255.49
6220-P1100000C CONS UMAPS EN LA LOCALIDAD DE CERANO (S JUAN CERAN	3,934,206.52
6220-P1100000C SEMBRADO Y ADE DE PROYEC EJEC DE CAISES (7 CONSUL)	416,531.19
6220-P1100000C CONSTRUCCION DE LA UMAPS EN LA LOCALIDAD DE CEBOLL	4,809,442.12
6220-P1100000C PROY EJE DEL BANCO DE LECHE HUMANA Y CENTRO REGIO	539,126.27
6220-P1100000C ESTUD DE MAC DE SUELOS P/PROYEC EJEC UMAPS ZONA	109,968.00
6220-P1100000C AMPLIACION Y REMODELACION DEL AREA DE URGENCIAS EN	16,341,192.78
6220-P1100000C CONS UMAPS EN LA LOCALIDAD DE ORDEÑA DE BARAJAS	3,310,423.56
6220-P1100000C CONS CAISES EN LA CABECERA MUNICIPAL DE DOCTOR MO	6,611,294.25
6220-P1100000C TERMINACION DE LA UMAPS EN LA LOCALIDAD DE ROQUE M	1,314,961.84
6220-P1100000C CONSTRUCCION DE LA 2DA ETAPA DEL HOSPITAL MATERNO	77,249,223.33
6220-P1100000C PROYECTO DE AMPLIACION DE 18 A 30 CAMAS DEL HOSPIT	850,442.06
6220-P1100000C CONSTRUCCION DE LA UMAPS EN LA LOCALIDAD DE AMEXCH	4,171,683.89
6220-P1100000C CONSTRUCCION DE LA UMAPS EN LA LOCALIDAD DE POTRER	3,814,749.94
6220-P1100000C CONS UMAPS EN LA LOCALIDAD DE SAN PEDRO DE IBARRA	3,615,500.92
6220-P1100000C CONSTRUCCIÓN CENTRO DE ATENCIÓN INTEGRAL EN SERVI	4,548,592.75
6220-P1100000C PROY INTE DE ADEC Y/O SUST DEL MURO Y SUS OBRAS CO	1,345,857.79
6220-P1100000C CONSTRUCCION DE LA UMAPS EN LA LOCALIDAD DE CORRAL	5,040,581.75
6220-P1100000C CONSTRUCCION DEL CENTRO DE SALUD DE SERVICIOS	44,993,809.66
6220-P1100000C CONSTRUCCION DE LA 1ERA ETAPA DEL HOSPITAL MATERNO	1,848,066.75
6220-P1100000C CONS UMAPS EN LA LOCALIDAD DE ROQUE MUNICIPIO DE	2,162,555.90
6220-P1100000C CONS UMAPS EN LA LOCALIDAD DE LOS FIERROS MUNICIPI	4,093,785.81
6220-P1100000C CONSTRUCCION DE LA UMAPS EN LA LOCALIDAD DE CANOAS	4,956,232.03
6220-P1100000C SERVICIOS DE ADMON INTEGRAL PARA LA CONS DEL HOSPI	2,157,615.65
6220-P1100000C CONS UMAPS EN LA LOCALIDAD DE SAN NICOLAS DE ESQUI	3,070,067.78
6220-P1100000C CONSTRUCCION DE LA 3RA ETAPA DE OBRA DEL HOSPITAL	77,907,858.82
6220-P1100000C CONSTRUCCION DEL CENTRO DE SALUD EL POTRERO,	1,445,322.52
6220-P1100000C SERVICIOS DE ADMINISTRACION INTEGRAL PARA LA CONST	688,456.04
6220-P1100000C CONSTRUCCION DE LA UNIDAD MEDICA DE ATENCION	4,129,171.76
6220-P1100000C PROY EJEC P/ LA AMPLI Y REMO DEL H COMU EN LA CABE	1,389,930.77
6220-P1100000C CONS UMAPS EN LA LOCALIDAD DE EL VARAL MUNICICIO	3,642,016.94
6220-P1100000C ADEC. Y SEMB. DEL PROYECTO EJEC. TIPO DEL CAISES	407,736.91
6220-P1100000C CONS. DE LA UMAPS EN L LOCALIDAD DE EMPALME	2,851,166.05
6220-P1100000C CONSTRUCCION DEL MODULO DE AFILIACION Y ORIENTACIO	3,802,984.93
6220-P1100000C CONSTRUCCION DE LA UNIDAD MEDICA DE ATENCION	3,282,695.05
6220-P1100000C SUPER EXT P/CONSTRUCCION DEL HOSPITAL COMUNITARIO	2,096,024.08
5102-000060000 ADECUACION DE LA UNIDAD DE CUIDADOS INTENSIVOS NEO	590,189.37
5102-000060000 REHAB. DE UNIDAD MEDICA DE 1ER NIV. LOC. PLAN DE A	107,700.41
5102-000060000 REHAB LA UNIDAD MEDICA DE 1ER NIV.LOC. EL SAUCILLO	48,476.66
5102-000060000 REHAB.DE U. MEDICA 1ER NIVEL LOC. LOS RAMIREZ	64,788.30
5102-000060000 REHABI DE UNIDAD M 1ER N. LOC. DE OBRAJUELO	278,578.88
5102-000060000 SUPERV. NORM. P/LA CONST. DE LOS CENTROS DE S.	83,209.58
5102-000060000 ESTUDIOS DE MECANICA DE SUELOS PROYECTO HOSPITAL	91,600.00
5102-000060000 CONSTRUCCION DE LA UNIDAD MEDICA DE ATENCION PRI-	251,404.04
5102-000060000 SUPERV. NORM. P/LA CONST. DE LOS CENTROS DE S.	83,209.58
5102-000060000 PROYECTO DE INTERVENCION PARA LA REHABILITACION	109,041.42
5102-000060000 REHABIL. UNIDAD M. 1ER NIVEL EN PASO DE OVEJAS	131,935.93
5102-000060000 REHAB DE UMEDICA DE 1ER N EN LOC SAN JOSE DE OTATES	421,626.65
5102-000060000 REHAB DE UNIDAD M DE 1ER N EN LOC. JAMAICA	505,893.31
5102-000060000 REHAB. DE U. MEDICA DE 1ER NIVEL SANTA ANA DEL C.	135,420.80
5102-000060000 REHAB DE UINIDAD M DE 1ER N EN LOC. LA CUEVITA	381,177.24
5102-000060000 ESTUDIOS DE MECANICA DE SUELOS PROYECTO HOSPITAL	51,600.00
5102-000060000 ESTUDIOS DE MECANICA DE SUELOS PROYECTO HOSPITAL	44,975.00
5102-000060000 SUPERVISION EXTERNA PARA LA CONSTRUCCION DE LA	619,861.19
5102-000060000 REHABILITACION DE LA UNIDAD DEL CENTRO DE SALUD	524,093.00
5102-000060000 CONSTRUCCION HOSPITAL COMUNITARIO HUANIMARO	51,602,378.74
5102-000060000 REHABIL. UNIDAD M. 1ER NIVEL EN DOCTOR MORA	481,740.61
5102-000060000 CONST. 2DA E. Y EQUIP. DEL HOSP. COM EN S. C. DE J.	35,706,810.99
5102-000060000 OBRA DE UNEME CAPASITS LEON	4,198,726.02
5102-000060000 REHAB UNIDAD MEDICA DE 1ER N EN LOC. EL CAPULIN	203,009.50
5102-000060000 CONSTRUCCION DEL CENTRO INTEGRAL DE SALUD MENTAL	2,176,842.31



5102-000060000 ADECUACION Y SEMBRADO DEL PROYECTO EJECUTIVO DEL	690,212.27
5102-000060000 REHAB DE UMEDICA DE 1ER N EN LOC LA ESCONDIDA	201,700.11
5102-000060000 REHAB. DE U. MEDICA DE 1ER N. FAJARDO DE BOCAS	31,240.26
5102-000060000 SEÑALECTICA P.LA CONSTR. 3RA ETAPA AMP. REM HRL	8,083.35
5102-000060000 AMPLIAC. Y REM. DEL HOSPITAL MATERNO INFANTIL	2,004,310.90
5102-000060000 CONSTRUCCION DEL HOSPITAL GENERAL DEL NOROESTE	8,944,557.76
5102-000060000 PROYECTO EJECUTIVO DE AMPLIACION DEL HOSPITAL GENE	784,611.41
5102-000060000 GEREN DE SUPERV EXT. I. 2DA E. 60 CAMAS H G S M A	3,015,063.01
5102-000060000 REHAB. DE U MEDICA DE 1ER N. EN SAN MIGUELITO	48,361.01
5102-000060000 AMPL. Y REM. DEL AREA DE IMAGENOLOGIA EN H. R. L.	5,464,446.06
5102-000060000 CONSTRUCCION DEL HOSPITAL COMUNITARIO DE TARIMORO	9,027,181.94
5102-000060000 PROYECTOS EJECUTIVOS PROTOTIPO DE MODULOS DE ATENC	840,391.09
5102-000060000 CONSTRUCCION DEL CENTRO DE ATENCION PRIMARIA DE	3,006,714.35
5102-000060000 REHABI DE UNIDAD M DE 1ER N. LOC. EL TUNAL	104,275.56
5102-000060000 REHABIL DE UNIDAD M 1ER N. LOC. EL PEÑON	178,200.39
5102-000060000 CONSTRUCCION DE SEGUNDO NIVEL EN HOSPITAL	2,499,955.00
5102-000060000 REHAB.UNIDAD MEDICA 1ER NIV. EN LOC. LAS TROJES	35,289.45
5102-000060000 PROYECTO DE HOSPITAL COMUNITARIO DEL MUNICIPIO DE	345,000.00
5102-000060000 HOSPITAL COMUNITARIO EN EL MUNICIPIO DE TARIMORO	13,700,000.00
5102-000060000 REMODELACION DEL CAISES URIANGATO	180,000.00
5102-000060000 CONSTRUCCION DEL CENTRO INTEGRAL DE SALUD MENTAL	4,956,023.93
5102-000060000 GERENCIA DE SUPERVISION EXTERNA PARA LA CONSTRUCCI	715,484.40
5102-000060000 REHAB DE UMEDICA DE 1ER N EN LOC LA SANTA ROSA	246,488.03
5102-000060000 SUSTITUCION DEL HOSPITAL GRAL 30 C. D SAN JOSE I.	44,701,331.28
5102-000060000 REHAB. UNIDAD MED. DE 1ER N. EN CUPAREO SALVATIERR	213,060.85
5102-000060000 CONSTRUCCION DE LA UNIDAD MEDICA DE ATENCION PRI-	887,657.59
5102-000060000 3ERA ETAPA DE CONSTRUCCION DEL H.GENERAL 30 CAMAS	12,634,578.04
5102-000060000 REHAB. DEL CENTRO DE S. DE SANTIAGO MARAVATO	473,584.84
5102-000060000 CONSTRUCCION DEL SALON DE USOS MULTIPLES	204,624.87
5102-000060000 REHAB. UNIDAD MED. DE 1ER N. MOGOTES DE SAN JOSE	199,931.71
5102-000060000 CONSTRUCCION DEL DEL HOSPITAL GENERAL 30 CAMAS	10,000,000.00
5102-000060000 SERVIC. DE GERENCIA DE S. EXT. CONS. 2DA E. HGDH	2,586,378.84
5102-000060000 CONSTR DEL CENTRO SALUD URBANO C-8 PURISIMA DE B	861.57
5102-000060000 CONSTRUCCION DEL HOSPITAL COMUNITARIO 20 CAMAS	10,180,027.44
5102-000060000 REHABILITACION DE COCINA EN EL HOSPITAL GENERAL DE	49,113.93
5102-000060000 REHABIL DE UNIDAD M DE 1ER N. LOC. FRIAS	184,898.27
5102-000060000 ESTUDIO GEOTECNICO DEL TERRENO ASIGNADO PARA LA	15,000.00
5102-000060000 REHAB. UNIDAD MED. DE 1ER N. LANDIN, COMONFORT	347,113.19
5102-000060000 RAHAB. U MEDICA DE 1ER N EN LOC. DE CHUPICUARO	149,247.73
5102-000060000 REHAB DE UNIDAD M DE 1ER N EN LOC. GERVACIO M.	143,324.59
5102-000060000 PROYE INVER P/ LA REHAB. C.S. LOC. SAN FELIPE	259,329.51
5102-000060000 REHAB DE U MEDICA DE 1ER N EN LOC. RANCHO DE M.	168,695.74
5102-000060000 SUPERV. NORM. P/LA CONST. DE LOS CENTROS DE S.	60,518.69
5102-000060000 SUPERVISION EXTERNA PARA LA CONSTRUCCION DE LA	984,551.69
5102-000060000 UNEMES (CAPACITS) CENTRO AMBULATORIO PARA LA	1,833,690.73
5102-000060000 2DA ETAPA DE CONS. DEL AREA DEL ESTACIONAMIENTO	2,534,920.71
5102-000060000 SUPERV. NORM. P/LA CONST. DE LOS CENTROS DE S.	60,518.69
5102-000060000 SUPERV. EXT. DEL H. G. DOLORES HIDALGO	1,749,252.17
5102-000060000 REHAB DE UMEDICA DE 1ER N EN LOC EL TALAYOTE	118,025.14
5102-000060000 CONST. DE CSR EN LA LOC. PURISIMA DE RAMIREZ,	1,625,434.67
5102-000060000 REHAB U MEDICA DE 1ER N EN LOC. CHAMACUARO	254,963.78
5102-000060000 REHAB. DEL CENTRO DE S. DE CEBOLLITAS EN CORONEO	101,623.66
5102-000060000 1ER E CONSTR. AREA DE ESTACIONAMIENTO H. PSIQU.	975,368.69
5102-000060000 TERM. LA 3RA ETAPA DE AMPLIACION Y REMOD DEL HGL	12,388,729.29
5102-000060000 COBERTIZO P/ESTACIONAMIENTO EN EL CECATEM	1,907.97
5102-000060000 REHABILITACION Y REMODELACION DE LOS BAÑOS PARA	470,382.31
5102-000060000 REHAB UNIDAD M DE 1ER N EN LOC.DEL MONTE PRIETO	93,920.01
5102-000060000 SERV DE SUPER. EXT. P/REHAB. DE U. DE 1ER NIVEL V	1,880,153.71
5102-000060000 CONSTRUCCION DEL CENTRO DE SALUD URBANO C-8	4,962,483.90
5102-000060000 PROYECTO EJECUTIVO P/EL ESTACIONAMIENTO Y	300,170.02
5102-000060000 REHAB U MEDICA DE 1ER N EN LOC. LOS ORGANOS	182,520.97
5102-000060000 REHAB DE UNIDAD MEDICA DE 1ER N EN LOC. SAN PABLO	128,711.85
5102-000060000 PROYECTO EJECUTIVO DE AMPLIACION Y REMODELACION	1,473,316.74
5102-000060000 REHAB. LA UNIDAD MEDICA DE 1ER NIV. LOC. PANALES	16,440.06
5102-000060000 PROYE DE AMPLI. Y REMO. DEL H.M.I. DE LEON	377,408.89
5102-000060000 CONSTRUCCION DE LA UNIDAD MEDICA DE ATENCION PRI-	307,707.68

5102-000060000	REHAB DE UNIDAD M DE 1ER N EN LOC. LA MONCADA	364,532.13
5102-000060000	REHABIL. DE UNIDAD M DE 1ER NIVEL LOC EL TEPOZAN	218,562.04
5102-000060000	ESTUDIOS DE MECANICA DE SUELOS PROYECTO DEL CENTRO	38,350.00
5102-000060000	REHAB LA UNIDAD MEDICA DE 1ER NIV LOC. LOS SAUCES	20,101.87
5102-000060000	CONSTRUCCION DE LA UNIDAD MEDICA DE ATENCION PRI-	288,807.06
5102-000060000	TERMINACION DE ESPACIOS EN LA UNIDAD MEDICA DE	475,841.00
5102-000060000	REHAB DE UNIDAD M DE PRIMER N EN DOLORES HIDALGO	1,096,416.65
5102-000060000	PROY. DE INTERVE. P/ LA REHABIL. UNIDAD M. 1ER.	327,253.92
5102-000060000	REHAB DE U MEDICA DE 1ER N EN LOC EL CAPULIN	235,485.24
5102-000060000	UNIDAD MEDICA DE ATENCION PRIMARIA A LA SALUD	2,048,563.67
5102-000060000	1RA ETAPA DE CONSTRUCCION DEL MODULO ADMVO DEL	3,547,413.86
5102-000060000	AMPLIACION Y REMODELACION DEL HOSPITAL MAT.INFANTI	30,009,287.06
5102-000060000	TERMINACION DE LA REHABILITACION DE UNIDAD MEDICA	93,202.57
5102-000060000	PROYECTO EJECUTIVO DE REMODELACION Y AMPLIACION	97,554.11
5102-000060000	PROYECTO EJECUTIVO DE AMPLIACION Y REMODELACION	1,119,841.92
5102-000060000	OBRA NUEVA DE INSTALACION DE EQUIPO DE RESONANCIA	6,973,314.10
5102-000060000	ADECUACION Y SEMBRADO DEL PROYECTO EJECUTIVO TIPO	134,268.89
5102-000060000	REHABILITACION DE LA UNIDAD DEL C.S. DE CUERAMARO	535,000.00
5102-000060000	CONST. DE CSR EN LA LOC. SAN AGUSTIN, IRAPUATO	1,560,805.40
5102-000060000	REHAB DE U MEDICA DE 1ER N EN LA LOC. PARACUARO	398,036.16
5102-000060000	PROY D/ INTERVENCION P/ LA REHAB. DEL CSU EN SFR	202,095.48
5102-000060000	REHAB U. MEDICA DE 1ER N EN LOC. SANTIAGUILLO	102,341.32
5102-000060000	ESTUDIOS DE MECANICA DE SUELOS PROYECTO DEL HOSPIT	38,350.00
5102-000060000	PROYECTO EJECUCION DE AMPLIACION Y REMODELACION	1,560,536.64
5102-000060000	PROYECTO EJECUTIVO TIPO DEL CENTRO INTEGRAL DE	509,367.91
5102-000060000	REHAB. DEL CENTRO DE S. DE SAN FRANCISCO DEL RINCO	3,943,839.14
5102-000060000	REHAB. UNIDAD MED. DE 1ER N. SANTO TOMAS HUATZINDE	240,240.36
5102-000060000	REHABILITACION DE LA UNIDAD DEL CENTRO DE SALUD	445,627.00
5102-000060000	REHABILITACION DE LAS INSTALACIONES Y GASES MEDICI	809,466.00
5102-000060000	REHAB U MEDICA DE 1ER N EN LOC SANTIAGO DE CUENDA	197,967.98
5102-000060000	CONSTR. DEL H. G. DE 60 CAMAS EN DOLORES HIDALGO	12,772,476.49
5102-000060000	CONST. DEL CENTRO SALUD URBANO C-8 CORTAZAR	225,967.67
5102-000060000	REHABIL DE UNIDAD M DE 1ER N. LOC LA LEONA	280,660.42
5102-000060000	REHAB DE U MEDICA DE 1ER N EN LOC FRANCO TAYERA	206,009.55
5102-000060000	REHABIL DE UNIDAD M DE 1ER N. LOC EL SABINO	355,200.21
5102-000060000	DICTAMINACION E INTEGRACION DE EXPEDIENTE TECNICO	896,103.16
5102-000060000	REHABIL UNIDAD M DE 1ER N LOC ZAPOTE DE ADJUNTAS	270,849.78
5102-000060000	CONSTRUCCION DEL HOSPITAL COMUNITARIO JERECUARO	322,000.00
5102-000060000	ESTUDIO GEOTECNICO DEL TERRENO ASIGNADO PARA LA	22,498.00
5102-000060000	CONST. DEL CENTRO SALUD URBANO C-8, TIERRA BLANCA	3,022,967.12
5102-000060000	CONST. H.G. DE 60 CAMAS EN DOLORES HIDALGO 1ER E.	45,152,124.94
5102-000060000	ADECUACION Y SEMBRADO DEL PROYECTO EJECUTIVO TIPO	398,647.93
5102-000060000	CONSTRUCCION DE LA TERMINACION DE OBRA DEL HOSPITA	23,066,096.84
5102-000060000	REHABIL. UNIDAD M. 1ER NIVEL EN SAN ANTONIO	97,308.46
5102-000060000	2DA ETAPA DE CONSTRUCCION DEL CENTRO DE PRIMERA	5,873,441.00
5102-000060000	REHABILITACION DE UNIDAD MEDICA DE PRIMER NIVEL	2,703,924.01
5102-000060000	AMPLIACION Y REM DEL HOSPITAL MATERNO INFANTIL	5,223,980.09
5102-000060000	REHAB U MEDICA DE 1ER N EN LOC. MESAS DE ACOSTA	123,900.70
5102-000060000	SERV. DE SUPERV NOR. Y DIREC. ARQ. 3ERA H.G.L.	218,984.60
5102-000060000	SUSTITUCION DE LA UMAPS LA CALIFORNIA, DOLORES H.	757,873.20
5102-000060000	REHAB DE UNIDAD MEDICA DE 1ER NIV. LOC. DUARTE	23,074.52
5102-000060000	REHABIL. DE UNIDAD MEDICA 1ER NIVEL DOCTOR MORA	539,350.97
5102-000060000	TERCERA ETAPA DE CONSTRUCCION DE LA CLINICA DE	1,227,440.46
5102-000060000	CONSTR. HOSPIT. ONCO-PEDIATRIA DEL H.R. DE L.	4,503,853.77
5102-000060000	REHAB U MEDICA DE 1ER N EN LOC. LA CONCEPCION	252,708.58
5102-000060000	GERENCIA DE SUPERVISION EXTERNA PARA LA CONSTRUCCI	2,918,861.00
5102-000060000	GERENCIAMIENTO DE SUPERVISION EXTERNA MATERNO I	1,955,306.96
5102-000060000	CONSTR. EQUIP. Y OPERACION DEL UMAPS-RI EN APASEO	500,000.00
5102-000060000	REHAB DE UNIDAD M DE 1ER N EN LOC. LOS FIERROS	290,556.25
5102-000060000	ADE. Y SEM. DEL PROY. EJEC. TIPO DE UNIDAD MED. DE A	1,812,495.45
5102-000060000	REHAB DE U MEDICA DE 1ER N EN LOC LA LAGUNITA	211,053.16
5102-000060000	PROYECTO EJECUTIVO DE ACCESO VIAL AL H.G.D.H., GT	96,175.71
5102-000060000	SUSTITUCION DEL HOSPITAL COMUNITARIO DE VILLAGRAN	20,367,148.00
5102-000060000	GERENCIAMIENTO DE SUP. EXT. I. CONST. H.G.S.M.A.	1,268,459.23
5102-000060000	REHABILITACION DEL HOSPITAL GENERAL DE SALVATIERRA	178,587.47
5102-000060000	ADECUACION Y SEMBRADO DEL PROYECTO EJECUTIVO TIPO	677,497.99

5102-000060000 CONSTRUCCION DE LA SEGUNDA ETAPA DEL CENTRO DE	18,560,339.24
5102-000060000 REHAB DE UMEDICA DE 1ER N EN LOC EL DERRAMADERO	147,141.48
5102-000060000 REHAB DE U MEDICA DE 1ER N EN LOC. LA SABANILLA	218,486.38
5102-000060000 ADEC. DEL PROYE. DE EJEC. DEL HGDH (60 CAMAS)	1,722,444.40
5102-000060000 REHAB. DE U. MEDICA 1ER NIVEL LOC. NUEVO LINDERO	15,001.31
5102-000060000 REHAB DE UMEDICA DE 1ER N EN LOC GACHUPINES	270,273.19
5102-000060000 AMPL. Y REMOD. DE LA UNIDAD IMSS EN XICHU	4,253,140.79
5102-000060000 CONST. HOSPITAL D/60 CAMAS EN SAN MIGUEL ALLENDE	12,041,437.31
5102-000060000 SEGUNDA ETAPA DE CONSTRUCCION DE LA CLINICA DE	22,778,337.04
5102-000060000 REHAB DE U MEDICA DE 1ER N EN LA LOC. DE ARAMUCO	407,966.12
5102-000060000 CONSTR. DEL H.G. DE 60 CAMAS EN DOLORES H. GTO. F2	14,337,087.21
5102-000060000 REHABILITACION DE UNIDAD MEDICA DE PRIMER NIVEL	900,855.56
5102-000060000 REHAB U MEDICA DE 1ER N EN LOC. ZATEMAYE	98,487.12
5102-000060000 3RA ETAPA DE CONSTRUCCION DEL HOSPITAL COMUNITARIO	4,740,331.75
5102-000060000 ADECUACION DEL PROYECTO EJECUTIVO TIPO PARA EL	1,347,596.25
5102-000060000 COBERTIZO P/ESTACIONAMIENTO EN EL CECATEM	28,483.18
5102-000060000 REHAB. DE U. MEDICA 1ER NIVEL LOC. LAS PEÑITAS	348,728.60
5102-000060000 1RA ETAPA DE CONSTRUCCION DEL MODULO ADMON	3,418,022.10
5102-000060000 REHAB DE UNIDAD M DE 1ER NIVEL EN LOC. LAS CRUCES	165,385.18
5102-000060000 REHAB DE U MEDICA DE 1ER N EN LOC ESTANCIA DEL C	273,865.37
5102-000060000 PROYECTO EJECUTIVO DE AMPLIACION Y REMODELACION	54,500.41
5102-000060000 ADECUACION DEL PROYECTO EJE. PROTOTIPO	77,238.50
5102-000060000 REHAB. DE U. MEDICA 1ER NIVEL LOC. LOMAS DE GPE	99,010.61
5102-000060000 CONSTRUCCION DE UNA UNEME CAPACITS EN CELAYA	15,577.40
5102-000060000 INFRAEST. DE APOYO A PERS. CAPAC. DIF EN H.G.I.	5,039.10
5102-000060000 REHAB DE UMEDICA DE 1ER N EN LOC EL CARRETON	137,003.46
5102-000060000 REHAB U MEDICA DE 1ER N EN LOC. PIEDRAS DE LUMBRE	133,240.33
5102-000060000 ADECUACION DE ADECUACION DE PROYECTO EJECUTIVO	23,691.06
5102-000060000 REHABUNIDAD MEDICA DE 1ER N EN LOC. EL ESPEJO	210,682.39
5102-000060000 PROYECTO EJECUTIVO DE AMPLIACION Y REMODELACION	1,175,836.76
5102-000060000 CONSTRUCCION DEL CENTRO DE ATENCION PRIMARIA DE	3,522,666.67
5102-000060000 INFRAEST. APOYO A PERS. CON CAPAC DIF EN H.G.C.	1,002,445.84
5102-000060000 ADECUACION Y SEMBRADO DEL PROYECTO EJECUTIVO TIPO	101,934.22
5102-000060000 UNIDAD MEDICA DE ATENCION PRIMARIA A LA SALUD	2,738,196.11
5102-000060000 CONST. DEL CENTRO SALUD URBANO C-8 PURISIMA DE B.	38,894.56
5102-000060000 REV. Y COMPL. DEL PROYECTO EJEC. DE AMPL. Y REMOD.	665,933.40
5102-000060000 CONST. DEL HOSPITAL COMUNITARIO SAN DIEGO DE LA U.	13,570,437.22
5102-000060000 PROYECTO EJECUTIVO TIPO DE LA UNIDAD MEDICA DE	1,057,650.15
5102-000060000 REHABILITACION HOSP. GENERAL DE SALVATIERRA	404,800.53
5102-000060000 CONSTR. DEL AREA CONS. EXT. H. PSIQ. EN SAN PEDRO	1,968,247.49
5102-000060000 CONSTRUCCION DE LA PRIMERA ETAPA DE OBRA PARA LA	9,356,514.41
5102-000060000 PROYECTO EJECUTIVO TIPO DEL CENTRO DE ATENCION INT	1,382,354.33
5102-000060000 SUPERVISION EXTERNA PARA LA CONSTRUCCION DEL HOSPI	1,401,929.92
5102-000060000 PROY INTERVEN. P/ LA REHABIL. D 16 U.M. DE 1ER N.	309,117.03
5102-000060000 CONSTRUCCION DEL HOSPITAL GENERAL 30 CAMAS	27,512.04
5102-000060000 REHABILITACION DE UNIDAD MEDICA PRIMER NIVEL	735,779.89
5102-000060000 INTERVENCION PARA LA REHABILITACION DEL CENTRO DE	80,330.69
5102-000060000 REHABIL. UNIDAD M. 1ER NIVEL EN LA ESTANCIA LOC.	298,665.18
5102-000060000 REHAB DE UMEDICA DE 1ER N EN LOC NORIA DE GALLEGOS	406,417.22
5102-000060000 TERM. D/ LA 3ERA E. DE AMPLI. Y REMOD. H.G.L.	26,642,888.13
5102-000060000 REHAB LA UNIDAD MEDICA DE 1ER N, LOC. VALENCIANITA	54,164.13
5102-000060000 REHABI C. DE SALUD LA LOC. DE SAN JOSE DE PERALTA	56,538.17
5102-000060000 ADECUACION Y SEMBRADO DEL PROYECTO EJECUTIVO TIPO	552,539.92
5102-000060000 REHABIL DE UNIDAD M DE 1ER N. LOC. OJO DE AGUA	298,068.99
5102-000060000 REHAB LA U. MEDICA DE 1ER NIVEL, VALLE DE SANTIAGO	645,274.49
5102-000060000 CONST. CENTRO DE SSALUD URBANO C-8 SANTA CATARINA	2,687,781.21
5102-000060000 2DA E. CONST. HGD 60 CAMAS EN SAN MIGUEL ALLENDE	33,888,307.95
5102-000060000 PROYECTO EJECUTIVO DEL CENTRO DE ATENCION INTEGRAL	3,210,252.54
5102-000060000 REHAB DE UNIDAD M DE 1ER N EN LOC. SAN MIGUEL EME	158,942.84
5200-000090000 TERRENO PARA AMPLIACION DEL CENTRO DE SALUD SSA.	1,062,000.00
5400-000100000 EDIFICIOS 2004	17,003,192.65
OTROS	939,580,712.45